



**DOCUMENTS ANNEXES AU
BUDGET 2017-2018**



**EXPOSE DES MOTIFS DU
BUDGET 2017-2018**

EXPOSÉ DES MOTIFS DU BUDGET 2017-2018

0 – INTRODUCTION

Établi conformément aux dispositions de la loi du 23 janvier 2017 remplaçant le décret du 16 février 2005 sur la préparation et l'exécution des lois de finances, le présent projet de loi de finances au titre de l'exercice budgétaire 2017-2018 est arrêté en ressources et en dépenses à la somme de cent quarante quatre milliards deux cents millions de gourdes (144,200,000,000.00 Gdes).

L'atteinte des objectifs des politiques publiques passe non seulement par la qualité des politiques publiques mais encore par la viabilité de la politique budgétaire. Telle est l'hypothèse sous-jacente aux travaux d'élaboration du projet de loi de finances pour l'exercice 2017-2018. En effet, élaboré dans un contexte socio-économique difficile, ce projet de loi de finances se veut suffisamment ambitieux pour incarner la vision d'une Haïti prospère, réconciliée et renouée avec la croissance sans, pour autant, perdre de vue les contraintes financières réelles qu'il convient de dépasser.

Pour assurer la concrétude des objectifs du Gouvernement tels que déclinés dans les différentes feuilles de route sectorielles, le Gouvernement entend ancrer la programmation des dépenses sur les objectifs de politique publique. Ainsi, à travers la mise en cohérence des allocations budgétaires, le Gouvernement veut prévenir les gaspillages dus au saupoudrage en optant pour une allocation des crédits budgétaires en lien avec l'objectif de maximisation de l'efficacité de la dépense publique.

A travers ce projet de loi de finances initiale, le Gouvernement entend accélérer le processus de redressement de l'économie en accordant la priorité aux programmes à fort potentiel de croissance et de création d'emplois durables notamment dans le secteur agricole et l'industrie agro-alimentaire qui sont retenus comme locomotives de la croissance pendant les cinq(5) prochaines années.

Le présent exposé des motifs qui présente les principales caractéristiques du projet de la loi de finances 2017-2018 est structuré en trois (3) parties. La première partie est consacrée à la présentation du contexte économique international et national dans lequel s'inscrit le budget. La deuxième partie retrace les principales orientations et caractéristiques principales du budget 2017-2018. Enfin, la troisième partie présente les grandes masses du budget tant en recettes qu'en dépenses.

I – CONTEXTE ECONOMIQUE GLOBAL

La sincérité du budget et la viabilité à court et à moyen terme des politiques budgétaires ne sont garanties que si l'évaluation des masses budgétaires (recettes, dépenses et financement) intègre les opportunités et les contraintes en lien avec la conjoncture économique.

1.1 Contexte économique international

La loi de finances initiale, au titre de l'exercice 2017-2018, intervient dans un environnement économique et financier caractérisé au plan mondial par un bond des marchés financiers, la reprise cyclique de l'investissement, de l'industrie manufacturière et du commerce. Sous l'effet combiné de ces facteurs, la croissance mondiale devrait s'établir, selon les dernières prévisions du Fonds monétaire international, à 3,5 % en 2017 contre 3,1 % en 2016 et à 3,6 % en 2018.

EXPOSÉ DES MOTIFS DU BUDGET 2017-2018

Aux États-Unis, l'activité économique a connu un regain de performance au deuxième trimestre 2017 suite à une contraction, au premier trimestre, imputable à des incertitudes politiques nées des élections présidentielles. Ainsi, la croissance devrait s'accroître en 2017 et en 2018, à 2,3 % et à 2,5 % respectivement, soit une augmentation cumulée du PIB de ½ point par rapport à la prévision d'octobre 2016. La dynamique de l'économie américaine au second semestre de 2016 est tirée par une reprise cyclique dans l'accumulation des stocks, une forte hausse de la consommation et le relâchement anticipé de la politique budgétaire.

Les données provisoires sur l'évolution de la conjoncture économique internationale au deuxième trimestre 2017 attestent une consolidation mitigée de la croissance dans la zone euro. En effet, la production dans la zone euro devrait progresser de 1,7 % en 2017 et de 1,6 % en 2018. Si la croissance devrait ralentir en Allemagne (1,6 % en 2017 et 1,5 % en 2018), en Italie (0,8 % en 2017 et en 2018) et en Espagne (2,6 % en 2017 et 2,1 % en 2018), il n'en demeure pas moins vrai qu'elle devrait s'accroître de manière modeste en France (1,4 % en 2017 et 1,6 % en 2018). La reprise devrait se poursuivre en 2017–2018 grâce à une politique budgétaire légèrement expansionniste, des conditions financières accommodantes, un euro plus faible et les retombées bénéfiques d'une relance budgétaire probable aux États-Unis. Toutefois, l'incertitude politique due à l'approche d'élections dans plusieurs pays, conjuguée à l'incertitude relative à la relation future entre l'Union européenne et le Royaume-Uni, devrait ralentir la performance de l'activité économique.

Les prévisions de croissance pour l'Amérique latine et les Caraïbes sont de 1,1 % en 2017 et de 2,0 % en 2018. Les perspectives de croissance pour les pays de la région se caractérisent par une grande variabilité. Si la croissance devrait ralentir au Mexique (1,7 % en 2017 et 2,0 % en 2018) et se contracter au Venezuela (-7,4 % en 2017 et -4,1 % en 2018), elle devrait se raffermir au Brésil (0,2 % en 2017 et 1,7 % en 2018), en Argentine (2,2 % en 2017 et 2,3 % en 2018), Chili (1,7 % en 2017) et en Colombie (2,3 % en 2017).

Avec des perspectives de croissance de 5,5 % en 2017, la République dominicaine s'évertue à contenir, pour sa part, son taux d'inflation au cours du deuxième trimestre. En effet, le taux d'inflation annuel est maintenu entre 1,7% et 2,33 % sur les deux premiers mois du deuxième trimestre.

Les prix des produits céréaliers ont enregistré une légère hausse sur le marché international. En effet, l'indice FAO des produits alimentaires a légèrement progressé (0,5%), passant de 174,6 points en janvier 2017 à 175,5 points en février 2017, atteignant ainsi sa valeur la plus élevée depuis février 2015.

Par ailleurs, les cours du pétrole ont évolué à la hausse au deuxième trimestre : 8,1% pour le Brent moyen et 5,45% pour le West Texas Intermediate (WTI).

1.2 Contexte économique national

Le processus d'élaboration de la loi de finances 2017-2018 se réalise, sur le plan national, dans un contexte politique et économique difficile avec le passage de l'ouragan Matthew et le long déroulement de la période électorale. Les effets combinés de ces deux événements ont amené à réviser à 1,1% la croissance projetée à 2,2% en début d'exercice 2016-2017.

EXPOSÉ DES MOTIFS DU BUDGET 2017-2018

Au cours du premier semestre de l'exercice 2016-2017, la production agricole a chuté, entraînant par voie de conséquence l'augmentation du prix des produits alimentaires. En effet, l'Indice des Prix à la Consommation a enregistré une hausse de 14,6% en avril 2017. Cependant, les anticipations négatives et les spéculations sur le change ont commencé à se dissiper comme en témoigne un certain raffermissement de la gourde par rapport au dollar, soit 62,27 gourdes pour un dollar au 26 mai 2017 contre 69,39 gourdes au 4 avril 2017. Egalement, on peut observer une augmentation timide du crédit, de 13% en glissement annuel pour le crédit en gourde et 1,7% pour le crédit en dollar.

De son côté, la situation des finances publiques est fortement préoccupante, les recettes fiscales ont stagné au premier semestre de l'exercice 2016-2017, en dépit de la hausse de l'inflation et de la dépréciation de la gourde, et ce, en raison de pertes de recettes sur les produits pétroliers (8,8 milliards de gourdes durant la période allant du 1er octobre 2016 au 31 mai 2017). Ainsi, la pression fiscale de 13,5% en 2016-2017 est revue à la baisse de 1,1 point de pourcentage. A contrario, les dépenses courantes continuent d'augmenter, ce qui impacte négativement l'épargne publique de telle sorte que la capacité du trésor public à financer le Programme d'Investissement (PIP) se retrouve de plus en plus limitée.

Les mesures prises à travers le projet de loi de finances 2017-2018 devraient faire croître l'économie réelle de 3,9%. Cette dynamique sera portée par une croissance soutenue de la valeur ajoutée du secteur agricole qui devrait être revigoré par la construction et la réhabilitation des infrastructures agricoles et hydrauliques et le développement de chaînes de valeur. Par ailleurs, la pression fiscale devrait se situer aux environs de 12,7%.

Le niveau général des prix devrait, pour sa part, augmenter à un rythme moins important par rapport à l'exercice antérieur, puisqu'une inflation de 13,4% en moyenne annuelle et de 11,4% en fin de période est prévue sur la base d'une légère appréciation de la monnaie locale et l'augmentation de la production agricole.

De leur côté, les dépenses d'investissement devraient augmenter par rapport aux prévisions de la loi de finances rectificative de l'exercice en cours. La stratégie adoptée dans la gestion des dépenses d'investissement consiste à éviter le saupoudrage qui correspond à affecter des crédits budgétaires à la réalisation de projets dispersés et non intégrés dans un cadre global. Elle adopte, au contraire, une allocation des ressources ancrée sur les objectifs de politique publique en vue d'assurer une meilleure cohérence des allocations budgétaires.

II – PRINCIPALES HYPOTHESES DU CADRAGE ET ORIENTATIONS DE LA LOI DE FINANCES 2017-2018

Le cadrage budgétaire pour l'exercice 2017-2018 table sur une augmentation de 12% des recettes courantes, et l'appui budgétaire externe escompté est estimé à près de 3,2 milliards de gourdes, soit un montant légèrement inférieur par rapport à celui de l'exercice 2016-2017. Aussi il est attendu que le déficit budgétaire ne dépassera pas le seuil de 3,2% du PIB.

EXPOSÉ DES MOTIFS DU BUDGET 2017-2018

2-1 Hypothèses du cadrage budgétaire 2017-2018

Les principales hypothèses retenues au titre du projet de la loi de finances 2017-2018 sont :

- une croissance réelle de l'économie de 3,9% portée par une croissance soutenue de la valeur ajoutée du secteur agricole ;
- une inflation de 13,4% en moyenne annuelle et de 11,4% en fin de période sur la base d'une légère appréciation de la monnaie locale et de l'élimination totale de la subvention des produits pétroliers ;
- une pression fiscale aux environs de 12,7% ;
- des dépenses d'investissement en hausse par rapport aux prévisions du budget rectificatif de l'exercice en cours.
- des réserves nettes de change correspondant à environ 5 mois d'importation ;
- un taux de change plus ou moins stable.

2-2 Les principales orientations de la loi de finances 2017-2018

Au cours de l'exercice 2017-2018, le Gouvernement poursuivra une politique budgétaire rigoureuse, caractérisée par la consolidation des acquis et la mise en œuvre de certaines mesures rationnelles de gestion des finances publiques, tant en recettes qu'en dépenses.

1. En matière des recettes, le projet de budget 2017-2018 repose sur de nouvelles orientations stratégiques en ce qui concerne les perceptions douanières et fiscales.

S'agissant des mesures douanières, elles portent essentiellement sur :

- l'application pleine et systématique du programme de vérification des marchandises ;
- la sécurisation des recettes par la mise en place de nouveaux dispositifs de contrôle : renforcement du SYDONIA et renforcement des structures de contrôle a posteriori, gestion des risques et opérationnalisation de la structure de la Direction de l'Inspection des services ;
- l'opération de bouclage de la zone frontalière à travers le renforcement en effectif et en matériel de la Brigade d'Anti-contrebande ;
- le renforcement du dispositif de lutte contre la sous facturation et la fausse facturation en vue de sécuriser au maximum certains documents douaniers essentiels par l'utilisation des documents en douane infalsifiables ;
- la création d'une structure de supervision au niveau des bureaux de douane en opération ;
- l'automatisation des opérations liées aux privilèges fiscaux ;
- la reconduction de certaines mesures fiscales : frais de vérification passant de 5% à 6%; droit spécial passant de 1% à 2%; pénalités pour paiement en retard; modifications tarifaires.
- l'engagement de l'Etat à soutenir le développement du secteur naissant des énergies renouvelables et encourager la production et la consommation d'électricité à partir des sources d'énergies renouvelables pour attirer l'investissement privé tenant compte du potentiel d'investissements étrangers à travers le développement de ce secteur. Ainsi certaines positions tarifaires sont introduites et dotées d'une nouvelle nomenclature ;
- le relèvement des droits d'accises sur le tabac et les produits du tabac brut et les produits finis de tabac tels que cigarettes et cigares au taux de 20% sur le prix ex-usine pour les produits fabriqués localement ou sur la valeur en douane (CIF) additionnée des autres Impôts, droits et taxes pour les produits importés.

EXPOSÉ DES MOTIFS DU BUDGET 2017-2018

S'agissant des mesures fiscales nouvelles, elles se présentent comme suit :

- en matière de taxe pour l'obtention d'un passeport, de nouvelles mesures sont prises pour présenter le passeport sous forme de livret valide pour une durée de cinq (5) ans pour les mineurs à deux mille cinq cents gourdes (2 500,00 GDES) toutes taxes incluses et une durée de dix ans (10) pour les majeurs à six mille gourdes (6 000,00 GDES) toutes taxes incluses ;
- en matière de taxe sur l'émission de la Carte d'Immatriculation Fiscale (CIF), le paiement annuel d'un droit se fera comme suit : Deux mille cinq cents gourdes (2 500,00 GDES) pour les entreprises et personnes morales ; Mille gourdes (1 000,00 GDES) pour les personnes physiques en situation d'emploi ; Deux cent cinquante gourdes (250,00 GDES) pour les journaliers, le personnel vacataire et les personnes sans emploi ;
- en matière de droit relatif au fermage et au loyer des biens du domaine privé de l'État, les nouvelles mesures prises sont : Vingt mille gourdes (20 000,00 gourdes) par hectare pour les terrains destinés aux activités industrielles et commerciales ; Sept mille cinq cents gourdes (7 500,00 gourdes) par hectare pour les terrains exploités à des fins agricoles ; Vingt-cinq gourdes (25,00 gourdes) par mètre carré pour les terrains non agricoles autres qu'industriels et commerciaux ;
- en matière de taxe pour l'obtention d'un permis de conduire, les droits sont ainsi modifiés :
 - a) Permis de conduire – type A, E....Deux Mille Cinq Cents gourdes (2 500,00 gourdes)
 - b) Permis de conduire – type B.....Deux Mille Cinq Cents gourdes (2 500,00 gourdes)
 - c) Permis de conduire – type C.....Mille gourdes (1 000,00 gourdes)
 - d) Permis de conduire – type D.....Deux Cent Cinquante gourdes (250,00 gourdes)
- en matière de droit relatif aux amendes à payer, les nouvelles dispositions énoncées sont : circuler sans la vignette de validation annuelle, deux mille gourdes (2 000,00 GDES) ; circuler sans plaques d'immatriculation, douze mille (12 000, 00 GDES) ; circuler avec un permis expiré de plus d'un mois, deux mille gourdes (2 000,00 GDES) ; circuler avec une police d'assurance expirée de plus de 72 heures, deux mille gourdes (2 000,00 GDES) ;
- en matière de taxe de Contribution Foncière sur Propriété Bâtie (CFPB), tout immeuble pouvant abriter des personnes ou des biens, occupé ou non, habité par son propriétaire, en usufruit ou en location y est assujéti selon le barème suivant :

Jusqu'à 50,000.00 GDES	6%
De 50,001.00 à 100,000.00 GDES.....	7%
De 100,001.00 à 150,000.00 GDES.....	8%
De 150,001.00 à 200,000.00 GDES.....	9%
Plus de 200,000 GDES.....	10%

2 Les grandes orientations en matière de dépenses

Dans sa stratégie de redressement de l'économie nationale, le Gouvernement vise à prioriser les secteurs susceptibles d'avoir un impact réel sur la croissance économique, à savoir l'agriculture, le tourisme, la construction, l'éducation et la santé, dans le respect strict de la vision du chef de l'Etat. En effet, la vision quinquennale consiste à faire de l'agriculture et de l'agro-transformation les principaux vecteurs de croissance économique. Ainsi il est proposé, à travers cet instrument de mise en œuvre des politiques publiques, de lever les principales contraintes liées au développement du secteur agricole, d'accompagner le développement de chaînes de valeurs, et notamment de construire et de réhabiliter les infrastructures agricoles et hydrauliques.

EXPOSÉ DES MOTIFS DU BUDGET 2017-2018

Dans ce contexte, au niveau de la politique économique, les grands chantiers qui vont retenir l'attention du Gouvernement pour le prochain exercice sont :

- la création d'emplois durables, notamment pour les jeunes ;
- la réhabilitation et la réalisation de nouvelles infrastructures économiques, la modernisation du système des transports ;
- la modernisation de l'agriculture et le renforcement des Micros, Petites et Moyennes Entreprises évoluant dans le domaine agricole, en leur offrant un accompagnement technique et en leur facilitant l'accès au financement ;
- le maintien de la stabilité macroéconomique ;
- la mobilisation des ressources publiques dans le cadre d'une gestion rigoureuse des finances de l'Etat ;
- la rationalisation des dépenses de l'État à travers la baisse du train de vie de l'Etat ;
- la recherche d'une meilleure cohérence dans les allocations des ressources de l'administration Centrale de l'État et d'autres institutions de l'Etat à caractère commercial et industriel de manière à administrer et contrôler les mouvements des comptes des entreprises publiques et organismes autonomes de l'Etat;
- la poursuite de la réforme des finances publiques, en particulier celle touchant le secteur de l'énergie électrique et la mobilisation des ressources domestiques;
- l'amélioration du cadre des affaires, le soutien au secteur privé et la promotion de l'investissement, en particulier de la diaspora, dans le secteur de la sous-traitance;
- la gestion transparente et optimale des ressources énergétiques et minières ;
- la promotion de l'émergence d'une Haïti économiquement prospère, socialement juste et écologiquement responsable par la mise en place d'actions susceptibles de soutenir les plus vulnérables, de renforcer le système de sécurité sociale et de générer des revenus et des emplois dans les milieux défavorisés ;
- le renforcement des institutions et la modernisation de l'État, ainsi que la promotion de la bonne gouvernance.

Au niveau de la politique sociale et culturelle, le Gouvernement devra insister sur :

- la lutte contre la pauvreté ;
- la réorganisation du système de santé ;
- la restructuration du système éducatif ;
- l'amélioration du cadre de vie et la préservation de l'environnement.
- la mise en valeur de notre patrimoine culturel.

III- LES GRANDES MASSES DU BUDGET 2017-2018

Le renversement des tendances actuelles (recul de la croissance, remontée de l'inflation, raréfaction des ressources) passe nécessairement par une politique budgétaire volontariste. Toutefois, le volontarisme budgétaire responsable ne peut s'affranchir de la discipline budgétaire globale qui veut que les grandes masses soient définies en conformité avec les objectifs macroéconomiques. Cette partie présente les grandes masses du budget 2017-2018, c'est-à-dire les ressources et les dépenses.

EXPOSÉ DES MOTIFS DU BUDGET 2017-2018

3.1. Les voies et moyens du budget général

Les voies et moyens du budget général de l'Etat, au titre de l'exercice fiscal 2017-2018 s'élèvent à cent quarante quatre milliards deux cents millions de gourdes (144 200 000 000 Gdes) contre cent dix huit milliards cinq cents quatre vingt millions cent trente mille six cent cinquante (118,580,130,650.00 Gdes) dans le budget rectificatif 2016-2017, soit une hausse de 21.6%.

a. Ressources domestiques :

Les prévisions de ressources domestiques, constituées de recettes fiscales, de recettes non fiscales et autres ressources sont estimées à quatre vingt treize milliards quatre cents quarante six cent soixante treize mille cinq cent vingt et un et 00/100 de gourdes (93,446,173,521.00 Gdes), soit 64,8% de l'ensemble des voies et moyens inscrits dans le projet de loi de finances initiale 2017-2018. Cette proportion qui s'accroît de 4,58 points de pourcentage traduit la poursuite de l'engagement de l'Etat à privilégier la mobilisation des recettes domestiques pour assurer le financement de son programme de développement.

b. Dons :

Les dons s'élèvent dans le présent projet de loi de finances initiale à vingt quatre milliards vingt deux millions cinq cents soixante neuf mille soixante neuf et 00/100 de gourdes (24,022,569,069.00 Gdes) contre trente deux milliards quatre cents soixante huit millions huit cents cinquante mille cent soixante dix-sept et 00/100 de gourdes (32,468,850,177.00 Gdes), soit une contraction de 24%. Ils se composent à 14,0% d'appui budgétaire global et 86,0% d'aide projets.

c. Financement :

Le poste financement est évalué à vingt six milliards sept cents trente et un millions deux cents cinquante sept mille quatre cent dix et 00/100 de gourdes (26,731,257,410.00 Gdes). Il est ainsi réparti : tirages sur emprunt : 5,057,510,830.00 Gdes; bons du trésor : 3,268,601,479.00 Gdes; autres financements internes des projets : 18,405,145,101.00 Gdes.

3.2. Les dépenses totales du budget général

Les dépenses totales du budget général de l'Etat, au titre de l'exercice 2017-2018 s'élèvent à un montant de cent quarante quatre milliards deux cents millions de gourdes (144,200,000,000.00 Gdes). Elles sont composées à 50,9% de dépenses courantes et à 49,1% de dépenses de capital.

a. Dépenses courantes

Les dépenses courantes sont évaluées à 73,3 milliards de gourdes dont environ 39,9 milliards de gourdes serviront à honorer les dépenses de personnel et 20,3 milliards pour couvrir les charges afférentes aux dépenses sur biens et services.

EXPOSÉ DES MOTIFS DU BUDGET 2017-2018

b. Dépenses de capital

Chiffrées à soixante dix milliards huit cent soixante treize millions neuf cents quarante huit mille neuf cent trente quatre et 00/100 (70,873,948,934 Gdes), les dépenses de capital comprennent essentiellement les postes **programmes et projets (83,1%)** et **amortissement de la dette(15,6%)**. Représentant 40,8% des dépenses totales contre 36,0% dans la loi de finances rectificative 2016-2017, les programmes et projets sont financés dans le projet de loi de finances initiale 2017-2018 par les dons et emprunts à 43,7%, le trésor public à 25,1%, les autres financements à 21,5% et les fonds de l'annulation de la dette du FMI à 9,8%.

3.3. Les soldes budgétaires

Le projet de loi de finances initiale 2017-2018 présente un solde budgétaire de base de 20,1 milliards de gourdes, soit près de 4 fois le niveau projeté dans le budget rectificatif. Ceci témoigne de la volonté du Gouvernement à améliorer l'épargne nationale. Quant au solde primaire courant, il est évalué dans le présent projet de loi de finances initiale à 23,2 milliards de gourdes contre 6,8 milliards dans le budget rectificatif, ce qui dénote une plus grande capacité de l'Etat dans la maîtrise du service de la dette.



**CADRE MACRO ECONOMIQUE
DU BUDGET 2017-2018**

I. LE CONTEXTE D'ELABORATION DU BUDGET 2017-2018

Le processus de préparation du budget 2017-2018 se réalise dans un contexte politico- économique marqué d'une part, par un pouvoir exécutif qui, bénéficiant du support du Parlement, s'engage à s'attaquer aux contraintes structurelles à la croissance et au développement, et, d'autre part, par une économie essoufflée en bute à des contraintes de financement de plus en plus accentuées. En effet, dans le budget rectificatif 2016-2017 voté par le parlement, certaines mesures conformes aux engagements du Président de la République et contenues dans les feuilles de route des Ministères sont déjà prises en compte. Elles concernent surtout la disponibilité des facteurs de production du secteur agricole, une meilleure prise en charge des secteurs de l'éducation et de la santé, la rationalisation des dépenses publiques, une amélioration de la gouvernance économique, etc. D'autres mesures, exigeant la mise en place des mécanismes de support, le seront dans ce nouveau budget. L'essoufflement de l'économie se manifeste par un ralentissement du dynamisme de croissance qui n'arrive pas à dépasser le rythme d'augmentation de la population. Quant aux contraintes de financement, elles se manifestent par la réduction des ressources tant internes qu'externes et la non-éligibilité du pays à des prêts non concessionnels.

Sur le plan social, la situation est de plus en plus préoccupante. Les ménages assistent impuissamment à l'érosion de leur pouvoir d'achat en raison de l'accélération de l'inflation expliquée par la réduction de l'offre alimentaire après le passage de l'ouragan Matthew et par le relèvement des prix à la pompe. Il en découle une détérioration de l'insécurité alimentaire qui n'a pas pu être contenue vu le faible niveau des dépenses de redressement post ouragan. Des mouvements de grève du personnel de la sous-traitance, de certaines institutions publiques réclamant un ajustement de salaire sont de plus en plus fréquents. A cela s'ajoutent les crises dans les hôpitaux, dans les Universités, dans les écoles publiques limitant l'accès d'une bonne partie de la population à des services sociaux de base.

II. DES OBSTACLES STRUCTURELS A LA CROISSANCE

1. Des contraintes énormes au développement des secteurs à fort potentiel de croissance

En dépit des efforts réalisés dans le domaine des BTP, dans les infrastructures sanitaires, éducatives, hydrauliques et énergétiques, la disponibilité limitée de certains facteurs de production et le manque d'accès à ces derniers restent une contrainte importante au développement des secteurs à fort potentiel de croissance. L'insécurité foncière entraîne une décapitalisation des terres et limite les activités dans des filières exigeant des investissements importants en infrastructures. La non maîtrise de l'eau provoque des pertes importantes dans le secteur agricole. L'accès limité au financement, à l'énergie, à la technologie met les entreprises locales dans l'incapacité de concurrencer leurs rivaux à l'échelle internationale. Le niveau élevé de chômage, accompagné de l'insuffisance des programmes d'assistance sociale, bloque l'émergence d'une classe moyenne et assombrit les perspectives d'avenir des jeunes diplômés, rendant ainsi difficile le processus d'accumulation du capital humain.

2. La mobilisation insuffisante des ressources internes

La part de la richesse nationale captée par l'Etat demeure insuffisante pour financer de manière durable les besoins de l'économie en raison d'une faible performance du système fiscal haïtien. Ce dernier est encombré par un ensemble de petites taxes, par la présence de multiples régimes dérogatoires qui alourdissent le fardeau administratif et qui empêchent aux administrations de perception de se concentrer sur le cœur de leur métier, notamment une bonne identification du contribuable, une connaissance parfaite des assiettes, le renforcement du contrôle et du recouvrement. Face à la hausse systématique des dépenses de fonctionnement, peu de ressources fiscales sont dégagées pour financer les dépenses d'investissement. Par conséquent, celles-ci sont devenues davantage tributaires de l'aide public au développement qui est instable et imprévisible. Les efforts pour maintenir l'économie sur le sentier de la croissance se trouvent plombés par l'insuffisance de ressources stables.

3. Une pauvreté chronique et profonde

La pauvreté en Haïti est qualifiée de structurelle, chronique et profonde. Le caractère structurel et chronique vient du fait qu'une majeure partie de la population est faiblement dotée en capital humain, ce qui équivaut à une pénurie de moyen et de capacité, d'où une augmentation du phénomène de paupérisation. En raison de sa faible productivité, la population pauvre n'a pas la possibilité d'accéder aux emplois les plus rémunérateurs et ne peuvent pas, à court terme, participer à la croissance et d'en tirer profit. Le caractère profond, quant à lui, s'explique par l'écart moyen entre le revenu des pauvres et le seuil de pauvreté. Vu l'importance de cet écart en Haïti, appréhendé dans une certaine mesure par le coefficient de Gini (0.62), l'Etat doit mobiliser beaucoup de ressources pour éradiquer la pauvreté, d'où un arbitrage, ne serait-ce qu'à court terme entre les dépenses pro-pauvres et les dépenses de relance de l'activité économique.

III. DES PREOCCUPATIONS MAJEURES

1. Stabilité macroéconomique à sauvegarder

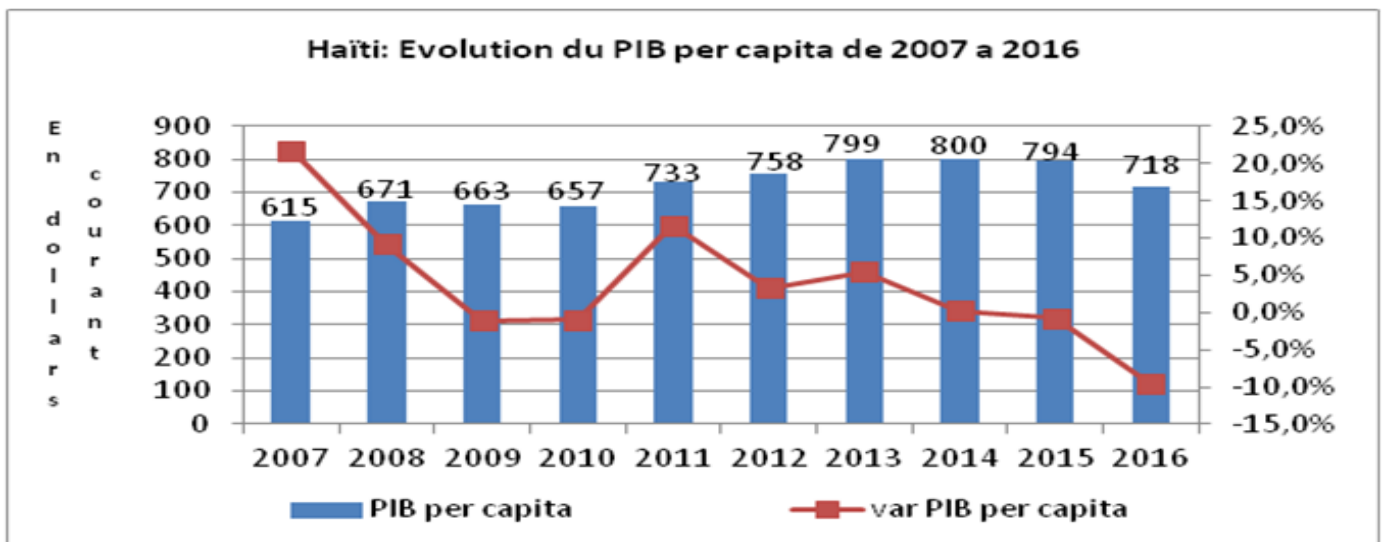
Du côté des finances publiques, le déficit du secteur public non financier doit être maîtrisé et contenu dans une limite acceptable. Les efforts déjà consentis méritent d’être poursuivis pour garantir sa viabilité. Augmenter les ressources publiques par l’optimisation des produits des différents champs de taxation, par l’élimination des subventions sur les produits pétroliers, par une amélioration de la contribution des sociétés d’économie mixte (SEM), par une incitation des entreprises publiques et privées à verser au Trésor Public les taxes et impôts perçus pour le compte de l’Etat, est devenu une nécessité d’autant plus que les ressources externes présentent des signes de déclin. Il convient aussi de continuer à rationaliser les dépenses de l’Etat en contrôlant le déficit du secteur public non financier (moins de 3% du PIB en 2016) et en accentuant le processus de la réforme des finances publiques. Cette rationalisation des dépenses devrait être accompagnée d’une réduction des subventions au secteur de l’électricité. Quant à la montée de la dette publique (interne et externe), des politiques doivent être mises en place pour garantir sa solvabilité. Des engagements doivent être pris par les autorités pour empêcher les accumulations d’arriérés sur les dettes à court-terme.

Du côté des prix, l’évolution à la hausse de l’inflation est devenue de plus en plus préoccupante. En effet, la diminution de l’offre agricole suite au passage de l’ouragan Matthew et le relèvement des prix à la pompe ont provoqué une accélération de l’inflation locale. Pour contenir le renchérissement des prix dans l’économie, des mesures doivent être prises rapidement pour réussir les campagnes agricoles de printemps et d’hiver, et continuer à sauvegarder le pouvoir d’achat de la gourde.

Au niveau du déséquilibre externe, source d’instabilité macroéconomique, des efforts sont à faire pour le réduire. Les politiques économiques qui jusqu’à récemment, favorisaient les importations, doivent maintenant stimuler la production locale afin satisfaire la demande locale et de favoriser les exportations. Pour y parvenir, les réformes doivent permettre d’encourager le développement de certaines filières, notamment celles des huiles essentielles et des fruits de mer. Le déficit du compte courant qui était de 3.3% et 1% respectivement en 2014-2015 et 2015-2016 doit être contenu dans une fourchette de 3 à 3.5% sur les cinq (5) prochaines années. Les réserves de change devraient être maintenues à un niveau approprié soit 3.5 mois d’importations pour les prochains exercices. Pour atteindre ces objectifs, il faut une meilleure canalisation des transferts privés sans contrepartie, un plaidoyer pour accroître les transferts officiels, notamment les appuis budgétaires.

2. Faible dynamisme de croissance économique

Même si les programmes de reconstruction ont induit en moyenne une croissance économique de 2.5% entre 2012 et 2016, dépassant ainsi celle d’avant 2010, le dynamisme économique reste trop faible surtout dans le secteur agricole pour infléchir de manière substantielle le niveau de la pauvreté en Haïti en raison de l’augmentation importante de la population. La croissance de la population reste autour de 2%, ce qui conduit à un PIB per capita en dollar courant de 718 \$US en 2016 pendant que l’incidence de la pauvreté avoisine 59% . Non seulement le pays fait face à une carence de création de richesse, mais aussi à un problème de redistribution de revenus générés provoquant ainsi un risque élevé de transmission intergénérationnelle de la pauvreté



CADRAGE MACROECONOMIQUE DU BUDGET 2017-2018

3. Des urgences

Tout en mettant en application des politiques économiques qui s'inscrivent dans le moyen et le long terme par la réalisation des investissements et des réformes structurantes prioritaires, des actions rapides doivent être menées par les autorités. En effet, ces dernières ne doivent pas perdre de vue l'urgente nécessité de créer des emplois rapides, de satisfaire les besoins de base et prioritaires de la population (alimentation, logement, santé...), de s'attaquer à l'insécurité alimentaire des régions affectées par le cyclone Matthew et d'avoir une politique de revenu qui préserve le pouvoir d'achat des ménages. Ces actions rapides doivent aussi portées sur une plus grande mobilisation des ressources interne, sur la promotion des exportations afin de réduire le fardeau de la dette et garantir sa viabilité.

IV. DES OPPORTUNITES

Un potentiel de croissance est disponible dans plusieurs secteurs en Haïti :

- Secteur agricole. Des études sur l'économie haïtienne montrent que le secteur agricole y compris l'élevage est en mesure de générer des valeurs ajoutées importantes grâce au potentiel de certaines filières et la proximité du marché américain qui garantira l'écoulement de leurs produits ;

- Secteur secondaire. L'industrie agroalimentaire est actuellement à l'état embryonnaire et celle du logement, des travaux publics, peu développée. Vu la demande effective de la population pour les biens et services y relatifs, jeter les bases d'un développement durable de ces dernières par une politique de substitution aux importations permettra à Haïti de se maintenir sur la trajectoire d'une croissance soutenue ;

- Secteur tertiaire. Le tourisme, la télécommunication sont des filières à potentiel élevé en Haïti. Grâce à ses sites historiques, sa culture et son climat, le pays pourrait être une grande attraction touristique moyennant une amélioration de l'image d'Haïti sur la scène internationale. Du côté de la télécommunication, les services liés au call center peuvent être développés étant donné la capacité des jeunes haïtiens à maîtriser plusieurs langues. En outre, une meilleure accessibilité de la population au service d'internet et à la télédiffusion par câble facilitera la formation des jeunes et augmentera la productivité aux seins des entreprises locales ;

V. ENVIRONNEMENT INTERNATIONAL

1. Une plus forte croissance de l'économie mondiale

A l'échelle mondiale, l'activité économique s'est intensifiée quelque peu au deuxième semestre de 2016, surtout dans les pays avancés. Sur l'année, la croissance a été de 3.1% portée, entre autres, par l'Inde (6.8%), la Chine (6.7%), les Etats Unis (1.6%) et la zone Euro (1.7%). La croissance américaine s'est accélérée grâce à une reprise de confiance des entreprises dans la demande future. La croissance chinoise est restée vigoureuse grâce à la poursuite de la politique de soutien à l'économie.

La région Amérique latine et Caraïbes a connu une décroissance en 2016 (-1%) expliquée par une profonde récession qui sévit au Brésil (-3.6%) et au Venezuela (-18%). Par contre, la République Dominicaine a affiché un taux de croissance assez importante (5.9% en 2016).

Les services du Fonds Monétaire International (FMI) prévoient que la croissance mondiale devrait passer de 3,1 % en 2016 à 3,5 % et à 3.8% respectivement en 2017 et en 2018. Ce dynamisme de croissance serait porté par les pays émergents d'Asie et les pays avancés. L'activité économique progressera en Chine de 6.6% en 2017 à 6.2% en 2018, celle en l'Inde, de 7.2% à 7.7%. Aux Etats-Unis, la croissance passera de 1.6 en 2016 à 2.3% et à 2.5% respectivement en 2017 et en 2018, dans la Zone Euro, elle s'établira à 1.7% en 2017 et 1.6% en 2018.

En Amérique Latine et Caraïbes, une faible reprise est prévue en 2017 (1.1%) et en 2018 (2.0%) compte tenu des anticipations d'une reprise modérée à court terme en Argentine et au Brésil, du durcissement des conditions financières, d'une éventuelle détérioration de la coopération entre le Mexique et les Etats-Unis et d'une détérioration continue de la conjoncture au Venezuela. Ce dernier reste plongé dans une profonde crise économique et la production devrait se contracter de 7.4% et de 4.1% respectivement en 2017 et en 2018. Au Brésil, l'activité économique serait de +0.2% en 2017 et de +1.7% en 2018 ; au Chili, elle devrait être plus robuste : +1.7% et +2.3% respectivement en 2017 et en 2018. Pour la Caraïbe, une croissance beaucoup plus forte est encore prévue : 3.6% en 2017 et 4.2% en 2018. Elle serait tirée par la République Dominicaine dont la croissance économique a été de 5.9% en 2016 et prévue à 4.5 en 2017.

La récession de l'économie vénézuélienne, malgré une remontée graduelle du prix du pétrole, s'explique par plusieurs facteurs. L'activité industrielle au Venezuela est contrainte par le retard accumulé en termes de capacité de production et de faible diversification liée aux difficultés à se procurer des équipements et des produits intermédiaires importés. Les capacités productives du secteur agricole demeurent également affectées par l'insuffisance des investissements après des années d'abandon au profit du secteur pétrolier.

CADRAGE MACROECONOMIQUE DU BUDGET 2017-2018

Les prévisions d'une amélioration de la croissance mondiale en 2017 et en 2018 seraient soutenues par des mesures de relance aux États-Unis et en Chine. Toutefois, cette croissance peut être mise à mal par des politiques commerciale et migratoire restrictives que compte mettre en place la nouvelle administration américaine, par une baisse de productivité en raison des flux migratoires en Europe, par la persistance des facteurs de vulnérabilité structurels dans quelques grands pays émergents et par des risques géopolitiques.

2. Légère baisse du taux de chômage

Le taux de chômage aux États-Unis a connu une légère baisse ; il est tombé à 4,3% en mai 2017, contre 4,4% le mois précédent, soit le taux de chômage le plus bas depuis mai 2001. Le nombre de chômeurs a été de 6,9 millions environs et le taux d'activité est tombé à 62,7%. En France, le taux de chômage a baissé de 0,4 point au premier trimestre 2017, pour s'établir à 9,3 % de la population active selon une annonce de l'Institut National de Statistiques et d'Etudes Economiques (INSEE) au cours du mois de mai. Il revient ainsi à son plus bas niveau depuis le deuxième trimestre 2012 et celui enregistré dans la France incluant les DOM repasse sous le seuil de 10 % pour la première fois depuis le deuxième trimestre de 2012.

Selon les données diffusées par Statistique Canada reprises par le Journal de Montréal, le taux de chômage au Canada au cours du mois d'avril 2017 a reculé de 0,2 point de pourcentage par rapport au mois précédent, une diminution principalement attribuable à la baisse du nombre de jeunes à la recherche de travail. Par rapport à avril 2016, le taux de chômage au Canada a diminué de 0,6 point de pourcentage en mai 2017. En République Dominicaine, on prévoit pour 2017 un taux de chômage de 5.3% contre 5.2% en 2016.

3. Redressement des prix à l'échelle internationale

Sous l'effet d'un accord conclu par les principaux producteurs de pétrole pour réduire l'offre, les prix du pétrole ont connu un rebond. Toutefois un certain recul du prix a été constaté à la fin du mois de mars et le baril avoisinait les 50 dollars ; soit 12% de plus qu'en août 2016. Les prix des métaux de base sont également à la hausse en raison de la vigueur de l'investissement dans les infrastructures et l'immobilier en Chine et des anticipations d'un assouplissement de la politique budgétaire aux États-Unis.

Une montée des prix des produits de base et d'autres produits énergétiques a été constatée depuis août 2016. Cette hausse a été particulièrement plus importante dans les pays avancés où la hausse des prix à la consommation sur douze mois a atteint un peu plus de 2 % en février 2017. Dans les pays émergents, le rebond de l'inflation globale est plus récent : l'impact de la hausse des prix des carburants n'a que récemment commencé à l'emporter sur la pression à la baisse exercée par la disparition des effets de dépréciations monétaires antérieures. Les anticipations inflationnistes à court terme et à plus long terme restent modérées.

4. Politique monétaire différenciée suivant les pays et les régions

Compte tenu des tensions inflationnistes, de la hausse anticipée de la demande et du déficit budgétaire américain, la politique monétaire devait être légèrement moins accommodante que prévue aux Etats-Unis. Le taux directeur américain devrait augmenter de 75 points de base en 2017 et de 125 points de base en 2018, pour atteindre un taux d'équilibre à long terme juste en deçà de 3 % en 2019. Dans les autres pays avancés, il est supposé que la politique monétaire restera très accommodante. Les taux à court terme devraient rester négatifs dans la zone euro jusqu'à la fin de 2018 et proches de zéro au Japon sur l'horizon de prévision. Les hypothèses concernant l'orientation de la politique monétaire dans les pays émergents varient, en raison des différentes positions cycliques de ces pays.

VI. EVOLUTION RECENTE DE L'ECONOMIE NATIONALE

1. Secteur réel et inflation

L'économie haïtienne a connu une croissance modérée en 2015-2016 (+1.4%) comme cela a été le cas en 2014-2015 (+1.2%). Du côté de l'offre, cette modération globale de l'activité économique était due à l'effet conjuguée d'une décélération de la production dans les secteurs secondaire (0.8% contre 3.2 en 2015) et tertiaire (1.2% contre 2.9% en 2015) et d'un rebond du secteur agricole (3% contre - 5.4% en 2015).

Du côté de la demande, la consommation finale et l'investissement n'ont pas pu maintenir leur dynamisme de croissance de ces trois dernières années. En effet, ils ont enregistré une progression respective de 1.2% et 1.1% en terme réel expliquée entre autre par le tarissement des ressources PetroCaribe induisant une baisse des dépenses d'Investissement Public (4.6%). Quant aux exportations, elles ont ralenti de 2.9 points de pourcentage (0.7% contre 3.6% en 2015). De même, les importations ont décéléré de 140 points de base (0.8% contre 2.2% en 2015).

Le cadrage macroéconomique du budget initial de l'exercice fiscal 2016-2017 tablait sur un taux de croissance du PIB réel de l'ordre de 2.2%. Toutefois, le passage de l'ouragan Matthew au début du premier trimestre de l'exercice fiscal a fortement sapé les acquis de croissance de l'exercice précédent. Selon les estimations effectuées dans le Post Disaster Needs Assessment (PDNA), les pertes et dommages ont été estimés à 127.4 milliards de gourdes, soit 26.3% du PIB de 2016. Par conséquent, les autorités économiques ont dû revoir les prévisions de croissance à la baisse (1.1%).

CADRAGE MACROECONOMIQUE DU BUDGET 2017-2018

Sur la partie déjà écoulée de l'exercice 2016-2017, l'activité économique est plutôt morose. En effet, au premier trimestre, l'Indicateur Conjoncturel d'Activité Economique (ICAE) a baissé de 0.3% en variation trimestrielle et augmenté faiblement de 0.6% en glissement annuel, contre 9.7% au premier trimestre de l'exercice précédent. La production du secteur agricole s'est contractée de 24.4% en rythme trimestriel et de 6.2% en variation annuelle. La croissance de l'activité industrielle (1.2%) a été notamment soutenue par la manufacture et l'énergie. En effet, les activités de fabrication ont crû de 5.9% en rythme trimestriel et de 2.6% en variation annuelle. Par contre, les activités de construction ont connu un repli de 3.1% par rapport au premier trimestre de l'année dernière consécutif à une chute des activités d'extraction des mines et carrières de 17.2% en variation trimestrielle et de 18.2% en rythme annuel.

D'un autre côté, la production de l'énergie électrique et hydraulique a augmenté de 7.1% en variation trimestrielle et de 7.6% en glissement annuel. Cette augmentation de la production est due en raison du poids non négligeable (54% au premier trimestre de l'exercice) de la production des IPPs dans la production totale. Parallèlement, la compagnie EDH a consenti des efforts au niveau de l'amélioration de la qualité du courant électrique, ce qui a permis de récupérer certains grands clients. Toutefois, malgré la hausse de la production, le nombre d'heures d'électricité en moyenne pour l'ensemble du pays n'a pas pour autant augmenté.

L'amélioration du climat politique depuis le début de l'exercice fiscal 2016-2017 a impacté positivement le secteur hôtelier. En effet, la production des services hôteliers et de restauration a crû de 4.9% en variation trimestrielle et de 9.3% en glissement annuel. Cette accalmie politique a un peu profité aux activités commerciales. Par ailleurs, l'indice de l'activité commerciale a cru de 2.0% en variation trimestrielle et de 0.4% par rapport au premier trimestre de l'exercice précédent.

A moins de cinq mois de la fin de l'exercice fiscal 2016-2017, les effets de l'ouragan de Matthew continuent d'impacter négativement l'économie nationale et plus particulièrement l'évolution des prix.

Sur les sept premiers de l'exercice, l'inflation mensuelle a augmenté de +1.2% en moyenne contre +1.0% l'année dernière pendant la même période. En moyenne annuelle, l'IPC global a cru de 14.1% ;

Les prix des biens et services sont beaucoup plus élevés dans la région du Sud comparée aux autres régions (1.2% en moyenne mensuelle contre 1.0% pour la Zone métropolitaine) ;

L'inflation des produits locaux a accéléré de 30 points de base par rapport à la période précédente (1.3% en moyenne mensuelle sur les sept premiers mois contre 1.0% l'année dernière pendant la même période) ;

L'indice des prix des produits importés, de son côté, a enregistré une accélération de 10 points de base (+1.1% moyenne mensuelle d'octobre 2016 à avril 2017, contre 1.0% aux sept premiers mois de l'exercice précédent). L'inflation des produits importés a été influencée par l'accélération du cours du baril de pétrole sur le marché international et de la hausse de 12% en moyenne annuelle de l'indice des prix FAO.

2. Finances publiques

Situation des Finances Publiques pour l'exercice 2015-2016

En 2015-2016 la pression fiscale s'est établie à 13.6% contre 13.4% en 2014-2015, accompagnée d'une réduction des déséquilibres interne et externe. Les principaux faits ayant impacté les finances publiques sur l'exercice fiscal 2015-2016 sont, entre autres, une reprise du cours des produits pétroliers sur le marché international, une subvention des prix à la pompe, une dépréciation accélérée de la gourde.

Les actions des autorités financières de l'Etat au cours de l'exercice fiscal 2015-2016 ont permis d'aboutir à une augmentation des recettes fiscales (+16%), soit 66.08 milliards de gourdes, un contrôle des dépenses totales (+17%, hors Dépenses BMPAD pour le compte de l'EDH, Petro Caribe et dons projets), estimées à 63.4 milliards de gourdes en 2015, une relative stabilité de l'épargne publique (Solde courant) par rapport à 2014-2015.

Le gouvernement a consenti des efforts pour maîtriser le déficit budgétaire. Un solde positif en base engagement de 2.7 milliards de gourdes a été enregistré, soit une hausse de 12%. Toutefois, le solde en base caisse a été déficitaire de 351 millions de gourdes contre - 2.8 milliards l'année précédente. Cette relative performance résulte en particulier du dispositif de « Cash management » mis en place par les autorités au mois d'avril 2016, ce qui a favorisé une réduction du financement BRH de 9.9 milliards de gourdes en 2014-2015 à 4.2 milliard de gourdes en 2015-2016.

CADRAGE MACROECONOMIQUE DU BUDGET 2017-2018

Situation des Finances Publiques pour la période d'octobre 2016 à mai 2017

Le passage de l'ouragan Matthew et le non-ajustement des prix à la pompe des produits pétroliers ont impacté négativement sur la collecte des recettes. En effet, les recettes totales collectées pour les huit (8) premiers mois de l'exercice fiscal ont atteint 47.1 milliards de gourdes (34.2 milliards de recettes internes et 12.7 milliards de recettes douanières), enregistrant une hausse de 4.3% en rythme annuel. Par ailleurs, les dépenses totales (hors dépenses PetroCaribe et autres) ont atteint un niveau de 44.3 milliards de gourdes (dont 41.9 milliards de gourdes en dépenses courantes), en hausse de 10.4% par rapport à la même période de l'exercice antérieur en dépit de la chute des dépenses d'investissement (-31%). Le Financement BRH sur la période allant d'octobre 2016 à mai 2017 est de l'ordre de 3.2 milliards de gourdes contre 3.3 milliards de gourdes à la même période de l'exercice.

3. Monnaie et Financement de l'économie

La Politique monétaire pour l'Exercice 2015-2016

La Banque de la République d'Haïti (BRH) a maintenu sa politique monétaire prudente de 2014-2015 tout au long du premier semestre 2015-2016. Tandis qu'au second semestre les autorités monétaires ont poursuivi une politique moins restrictive en raison du ralentissement des activités économiques, de la réduction du financement monétaire résultant de l'application du protocole d'accord sur le cash management et dans une moindre mesure de la diminution du rythme de l'inflation entre mai et septembre.

Les coefficients de réserves obligatoires sont aussi restés inchangés, 44% et 48% respectivement pour les passifs libellés en gourdes et en dollars. Les réserves obligatoires sur les ressources utilisées par les banques pour octroyer des prêts au secteur agricole ont été exonérées. De plus, les éléments hors bilan ont été supprimés dans le calcul de la position nette de change. Ainsi, les réserves nettes sont passées de 767 millions de dollars en décembre 2015 à 905 millions de dollars au 30 septembre 2016.

Malgré l'augmentation des transferts privés sans contrepartie (7.4%) et les interventions de la BRH sur le marché des changes à travers ses opérations d'open-market (ventes nettes de 94.13 millions de dollars en 2015-2016 contre 82 millions en 2014-2015), la gourde s'est dépréciée (27.1%) tout au long de l'exercice 2015-2016 (52.07 gourdes pour un dollar en septembre 2015 contre 66.20 gourdes au 30 septembre 2016).

Orientation de la politique monétaire au premier semestre 2016-2017

Dans le souci de défendre la valeur de la monnaie nationale, tant au niveau interne qu'au niveau externe, les autorités monétaires ont maintenu la politique de durcissement des conditions monétaires.

En effet, durant le premier semestre 2016/2017, dans le but de lisser les fluctuations du taux de change nominal et de réduire le taux d'inflation, la Banque Centrale a maintenu les taux d'intérêt directeurs inchangés. Pour ce qui est des taux de réserves obligatoires, elle a décidé de modifier le mode de constitution des réserves obligatoires sur les passifs libellés en monnaies étrangères. En outre, parallèlement aux promesses d'injection de 120 millions de dollars EU sur le marché des changes sur le reste de l'exercice fiscal 2016-2017, la Banque Centrale a effectué des interventions de 43.8 millions de dollars de ventes nettes sur le premier semestre de l'exercice. Dans le but de réduire la spéculation, les autorités monétaires continuent d'assécher les liquidités au niveau des banques commerciales par le truchement des bons BRH.

Au 31 Mai de l'exercice 2016-2017, le taux de change fin de période s'est établi à 62.20 gourdes pour un dollar, soit une appréciation de 6%.

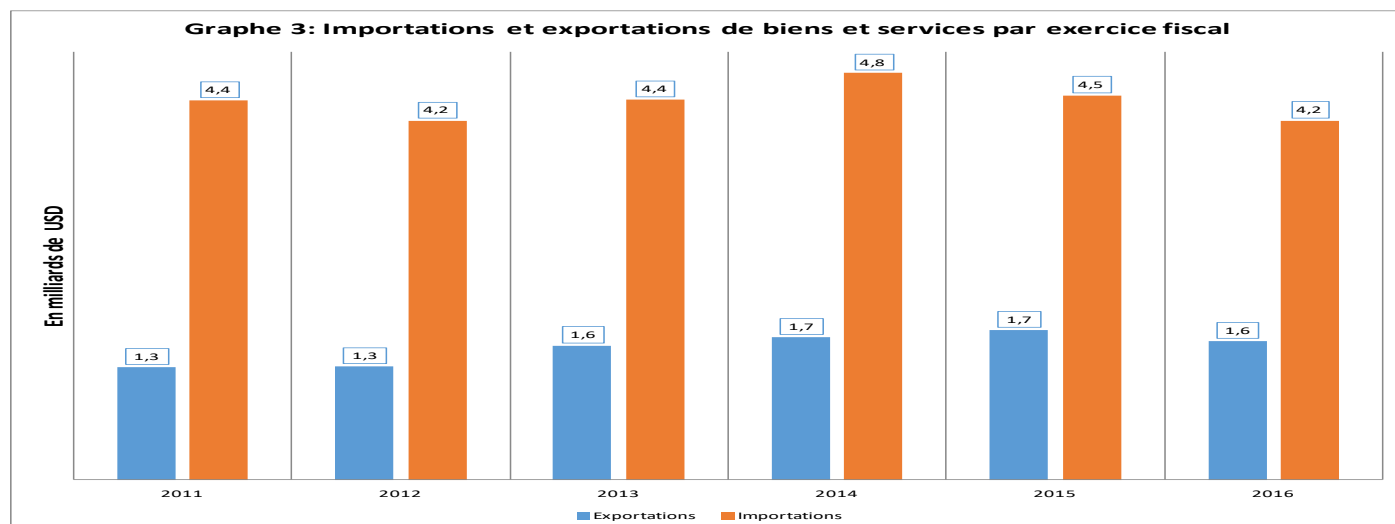
4. Récents développements du secteur externe

Secteur externe et dette pour l'Exercice 2015-2016

Les données disponibles montrent un repli remarquable du solde de la Balance courante qui est passé de -271 millions de dollars en 2015 à -72 millions de dollars en 2016. Cette amélioration notable du compte des transactions courantes, combinée à un triplement du compte de capital, a permis de finir l'exercice fiscal 2015-2016 avec un solde global positif, impliquant une augmentation des avoirs de réserves bruts de l'ordre de 182 millions de dollars.

La baisse des cours des produits de base sur le marché international a eu des impacts positifs sur le solde commercial avec une baisse plus prononcée des exportations de l'ordre de -7.4% contre un repli de -6.6% au niveau des importations en valeur (exprimées en dollars). Par ailleurs, le taux de couverture des importations par les exportations est passé de 38.9% en 2014-2015 à 38.5% en 2015-2016.

CADRAGE MACROECONOMIQUE DU BUDGET 2017-2018



La dette externe totale d'Haïti est quasi-stable. En effet, elle s'élève, au 30 septembre 2016, à environ 2 milliards de dollars contre 1.9 milliard de dollars un an auparavant. Cette légère augmentation (1.3% contre 8.6% en 2014-2015) de l'encours de la dette externe s'explique essentiellement par la baisse du flux des nouveaux engagements vis-à-vis du Venezuela occasionnée par le recul des prix des produits pétroliers sur le marché international. Toutefois, le service de la dette a été plus important à cause de la forte dépréciation de la gourde par rapport au dollar.

Le déficit de la balance commerciale des biens et services au premier semestre de l'exercice 2016-2017 s'est détérioré de 14% par rapport au premier semestre de l'exercice précédent (soit, -1,100.91 millions au S1_16-17 contre -964.57 millions au S1_15-16). Cette détérioration est due principalement à une augmentation 7.9% des importations ainsi qu'une baisse de 4.9% des exportations. Cette situation peut être imputée au cyclone Mathieu ayant frappé le pays au début de l'exercice en cours. Cependant, il faut noter qu'en ce qui concerne les importations, les premières impressions fussent différentes au terme du premier trimestre de l'exercice. Ce déséquilibre de la balance commerciale n'est pas sans conséquence sur le niveau de dette du pays, notamment envers le Venezuela.

Evolution de l'encours de la dette externe sur les sept (7) dernières années (en millions de \$, sauf indication contraire)		
Année	Encours de la dette au 30 sept	Variation encours de la dette
2010	794,40	-34%
2011	657,30	-17%
2012	1 049,10	60%
2013	1 474,80	41%
2014	1 826,50	24%
2015	1 982,90	9%
2016	2 008,80	1%

Source: BRH, Calcul de l'auteur

Au terme du premier semestre de l'exercice 2016-2017, l'encours de la dette externe était à 2,105.3 millions de dollars contre 2,008.8 millions à la fin de l'exercice précédent. Le portefeuille de la dette externe est composé de 89.9% de dette bilatérale dont 96.5% envers le Venezuela ; de 9.3% de dette multilatérale dont 52.2% envers le Fonds Monétaire International (FMI), 27.5% envers le Fonds International de Développement Agricole (FIDA), 20.3% envers l'Organisation des Pays Exportateurs de Pétrole (OPEC, en anglais).

VII. CADRAGE BUDGETAIRE 2017-2018

1. Orientations du Budget 2017-2018

Le budget 2017-2018 rentre en droite ligne dans la stratégie du gouvernement pour le quinquennat 2017-2022 ayant pour finalité l'émergence d'une Haïti économiquement prospère, socialement juste et écologiquement responsable. Le gouvernement haïtien se propose de continuer de lever les principales contraintes de développement de l'économie nationale tout en maintenant la stabilité macroéconomique. Il cherchera à mettre en place des politiques fiscale, budgétaire axées sur la promotion des investissements, de l'emploi et de la croissance, à générer, dans une optique de justice, davantage de ressources internes, à rationaliser la gestion des finances publiques, à coordonner l'intervention des bailleurs de fonds, à s'attaquer à l'insuffisance des facteurs de production et à enrichir le capital humain des pauvres. Ce budget 2017-2018 cherchera à rendre les politiques sectorielles conformes aux orientations stratégiques et accordera la priorité aux programmes de politiques publiques à fort potentiel de croissance et de création d'emplois dans les milieux défavorisés. La croissance dans le pays doit, selon les vœux du Président de la République, profiter aux groupes de la population se situant aux échelons inférieurs de la distribution des revenus. Aussi, le secteur agricole et l'industrie agroalimentaire, de par leur grande capacité à générer des emplois et à booster la croissance, sont retenus pour être la locomotive de la croissance pendant les cinq prochaines années.

Il s'agit en particulier de faciliter le développement de certaines filières agricoles, depuis la production jusqu'à la consommation. Seront au cœur des actions gouvernementales : a) La mise en valeur des terres à vocation agricole ; b) la réhabilitation des infrastructures agricoles et hydrauliques ; c) l'accès aux intrants et aux technologies post-récolte ; d) l'amélioration de la connectivité entre les zones urbaines et rurales ; e) la promotion, le financement et la gestion des PME évoluant dans l'industrie agroalimentaire ; f) la promotion des exportations et la consommation des produits locaux dans les cantines scolaires et les restaurants communautaires.

L'action gouvernementale sera aussi orientée vers : (1) le renforcement des institutions et la modernisation de l'État ainsi que la promotion de la bonne gouvernance ; (2) le renforcement des infrastructures scolaires et sanitaires ; (3) la facilitation du développement de grands projets touristiques ; (4) la promotion de l'investissement dans le secteur de la sous-traitance ; (5) le renforcement de Micros, Petites et Moyenne Entreprises (PME) évoluant surtout dans le domaine agricole, de l'agro-industrie et de la construction en leur offrant un accompagnement technique et en leur facilitant l'accès au financement ; (6) le développement des énergies renouvelables.

A cet effet, une programmation pluriannuelle sera adoptée pour le secteur agricole. Les investissements publics dans ces domaines seront assortis de plan de gestion pour l'amortissement et la rémunération du capital investi. Ce cadre intègrera des objectifs annuels précis avec des indicateurs de résultats mesurables et pertinents par rapport aux effets d'entraînement sur le reste de l'économie. Ce nouveau paradigme devra permettre d'initier la gestion basée sur la performance qui consiste à miser sur une logique de résultats et non de moyens.

2. Financement du budget 2017-2018

Vu l'acuité des contraintes de financement, le gouvernement se voit dans l'obligation d'innover. Cette innovation passera d'abord par une plus grande mobilisation des ressources internes grâce à la mise en place des moyens permettant une meilleure identification des contribuables, une lutte efficace contre la fraude, l'identification de nouvelles niches fiscales et la simplification du système fiscal. Cette innovation exigera ensuite l'élargissement de l'espace fiscale grâce à une gestion rationnelle des ressources propres de l'Administration Centrale de l'État et des Organismes Autonomes. Elle fera enfin appel à une meilleure coordination de l'aide internationale.

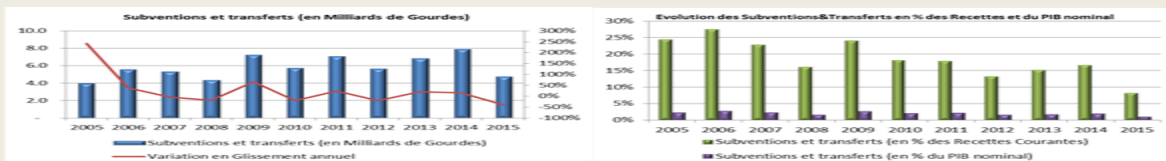
Des restrictions seront imposées à certaines catégories de dépenses conformément aux dispositions de l'arrêté du 29 mars 2017 sur les trains de vie de l'Etat et de celui du 22 mars 2017 sur la rationalisation des subventions. La plupart de ces arrêtés, qui seront d'application à partir du 1er octobre 2017, visent à compresser les dépenses budgétaires courantes en réduisant et rationalisant les dépenses relatives aux carburants, aux achats de matériels roulants, au recrutement de personnel et aux subventions accordées aux particuliers. Des efforts seront aussi consentis pour éviter l'accumulation des arriérés, pour contraindre les ministères à engager des dépenses dans la limite de leur crédit et pour engager des réformes profondes du secteur de l'électricité.

CADRAGE MACROECONOMIQUE DU BUDGET 2017-2018

Encadré 1 : Poids des subventions et transferts dans le budget de l'Etat

Les dépenses de subvention et transfert de l'Etat permettent à ce dernier de redistribuer des crédits et subventions vers des secteurs ou domaines clés. Aussi, ces dépenses ont un effet direct sur la consommation des personnes ou secteurs qui en bénéficient.

En Haïti, les dépenses à titre de transferts et subventions ont un poids non négligeable dans le budget de l'Etat et dans l'économie en général. L'importance de ces dépenses et leur caractère discrétionnaire sont les principales raisons qui ont motivé les autorités à restreindre l'utilisation de la rubrique budgétaire y associée à travers un arrêté publié au milieu de l'exercice fiscal 2016-2017.



Les figures ci-dessus montrent que, sur les dix dernières années, les subventions et transferts ont connu une hausse importante dans l'exécution du budget de l'Etat, soit une croissance en moyenne annuelle de 28%. Une bonne partie de ces transferts vont directement à l'entreprise Publique EDH pour assurer son fonctionnement. Les dépenses consacrées aux subventions globales ont consommé en moyenne 18% des recettes courantes, soit l'équivalent de 2% du PIB en moyenne annuelle. Cela constitue un frein aux dépenses orientées vers les investissements, porteurs de croissance économique, étant donné que la capacité de collecte des administrations fiscale et douanière est assez limitée et les ressources externes se raréfient.

Nécessité de rationaliser les subventions et transferts

Le niveau de développement actuel de notre pays nécessite que l'on fasse des dépenses qui soient beaucoup plus intelligentes. Or, la structure actuelle d'allocation des dépenses de subvention ne permet pas encore l'utilisation de ces ressources de manière efficace étant donné que l'on est pas encore dans une dynamique de gestion axée sur les résultats. En ce sens, des mesures s'avèrent importantes pour réduire considérablement ces dépenses et les rationaliser pour mieux contrôler le déficit budgétaire, en priorisant des secteurs clés.

3. Perspectives et projections macro-économiques pour l'exercice fiscal 2017-2018

La Direction des Etudes Economiques et Prévisions (DEEP) du Ministère de l'Economie et des Finances (MEF) table sur une croissance économique de 3.9% pour l'exercice fiscal 2017-2018, sous un certain nombre d'hypothèses, notamment un climat politique favorable aux Investissements Directs Etrangers (IDE), une augmentation modérée des cours des principaux produits de base sur le marché international et aussi sur une mise en valeur des terres pour rendre le secteur agricole plus productif. Le taux de croissance sera accompagné en septembre 2018 d'une inflation de fin de période de 11.4%, ce qui correspond à une inflation de 13.4% en moyenne annuelle. Cette croissance sera tirée par des investissements publics plus importants dans le secteur agricole et les infrastructures, et d'un plus grand dynamisme de l'investissement privé et des exportations.

Synthèse des résultats de la prévision de croissance							Estimations		Prévisions
Cadre macroéconomique 2016-2018							2016-2017		2017-2018
Indicateurs macroéconomiques	2009-10	2010-11	2011-2012	2012-2013	2013-2014	2014-2015	2015-2016 Est	2016-2017	2017-2018
PIB									
à prix constant (en millions de gourdes)	13,255.00	13,996.00	14,407.00	15,017.00	15,439.00	15,626.00	15,851.00	16,024.14	16,644.35
variation annuelle	-5.4%	5.6%	2.9%	4.2%	2.8%	1.2%	1.4%	1.1%	3.9%
PIB									
à prix courant (en millions de gourdes)	264039	297687	328061	364517	391635	423644	484351	573629	679136
variation annuelle	-0.9%	12.7%	10.2%	11.1%	7.4%	8.2%	14.3%	18.4%	18.4%
Déflateur du PIB									
		21.6	22.8	24.3	25.4	27.1	30.6	35.8	40.8
Variation annuelle			5.3%	6.6%	4.5%	6.9%	12.7%	17.2%	14.0%
Inflation									
en glissement annuel	4.7	10.4	6.5	4.5	5.3	11.3	12.5	16.0	11.4
en moyenne annuelle	4.1	7.4	6.8	6.8	3.9	7.5	13.4	15.1	13.4
Recettes totales en millions de gourdes									
Total	31,425.0	38,698.0	42,060.0	44,521.6	47,106.0	56,786.9	66,075.5	71,403.3	89,627.9
variation	5.2%	23.1%	8.7%	5.9%	5.8%	20.6%	16.4%	8.1%	25.5%
Pression fiscale	11.90%	13.0%	12.8%	12.2%	12.0%	13.4%	13.6%	12.4%	13.2%

Source :MEF/DEE

4. Comportement attendu des différents secteurs

La croissance de 3.9% projetée pour 2017-2018 repose notamment sur la performance de l'agriculture, des industries manufacturières, et du commerce. Leur contribution respective à la croissance sera de 0.8%, 0.2% et 1.6%. Le dynamisme du commerce résulterait surtout de la hausse des transferts privés sans contrepartie, des dépenses du gouvernement pour réduire l'insécurité alimentaire et de la hausse de l'offre locale en produits alimentaires. La croissance de la production agricole sera expliquée, entre autres, par les investissements dans le secteur agricole lui-même et dans les secteurs de support.

CADRAGE MACROECONOMIQUE DU BUDGET 2017-2018

5. Principales Hypothèses retenues

Globalement les révisions des projections macroéconomiques de 2017-2018 (voir le tableau de l'annexe 1) se basent en grande partie sur le choix de l'agriculture comme locomotive de la croissance et les efforts de mobilisation de recettes fiscales pour compenser la faiblesse des ressources externes. Ces prévisions se basent sur un certain nombre d'hypothèses, notamment :

- 1) Un climat politique plus ou moins favorable au déploiement de l'action gouvernementale de l'équipe en place ;
- 2) Un environnement international favorable caractérisé par : une croissance de l'économie américaine, une augmentation modérée des cours du pétrole, l'augmentation des transferts de la diaspora et une maîtrise de l'inflation par les autorités monétaires ;
- 3) Une bonne coordination entre les acteurs pour faciliter la mise en place d'une politique de relance agricole avec des effets significatifs au cours de l'exercice fiscal 2017-2018 ;
- 4) Un dynamisme continu des exportations grâce à la croissance américaine et aux préférences accordées aux produits haïtiens (loi HOPE et HELP) ;
- 5) Une reconsidération du rôle traditionnel de l'Etat à travers le budget. Il convient de recentrer le rôle de l'Etat à travers les investissements publics stratégiques et la facilitation des investissements privés;
- 6) Une meilleure articulation entre la politique budgétaire et la politique monétaire de manière à sauvegarder la stabilité macroéconomique sans pénaliser la croissance ; et
- 7) Une meilleure performance des administrations de perceptions grâce au renforcement du contrôle, à un meilleur suivi auprès des contribuables et à l'élargissement de l'assiette fiscale avec l'identification de nouvelles niches fiscale.

VIII. Risques et obstacles susceptibles s'assombrir les perspectives de croissance en 2017-2018

La projection de croissance de 3.9% pour l'exercice fiscal 2017-2018 est liée à un ensemble d'hypothèses qui, si elles ne sont pas réunies, peuvent compromettre cette croissance. Celle-ci reste vulnérable à une série de risques qui sont :

- La détérioration du climat sociopolitique. Elle peut découler des épisodes de crises dans certaines institutions du pays et décourager l'investissement privé ;
- Une saison pluvieuse intense, des inondations et des catastrophes naturelles. Ces chocs climatiques peuvent saper les investissements consentis dans le secteur agricole ;
- Les mouvements de grève dans le secteur de la sous-traitance pourraient encourager certains investisseurs à se délocaliser pour s'implanter ailleurs ;
- Difficultés dans la mobilisation du financement nécessaire pour les grands projets du gouvernement ;
- Ralentissement des transferts privés sans contrepartie dû au non renouvellement éventuel du Statut de Protection Temporaire (TPS) des 60 mille migrants haïtiens aux Etats-Unis ;
- La mise en place par les États-Unis des mesures protectionnistes pouvant provoquer un ralentissement de la croissance mondiale en raison de la diminution des échanges commerciaux et des flux d'investissement internationaux ;
- Un relèvement des taux d'intérêt plus rapide que prévu aux États-Unis. Cela pourrait provoquer un durcissement des conditions financières mondiales et une forte appréciation du dollar, avec des répercussions négatives pour les pays vulnérables ; et
- Une détérioration de la situation économique et politique au Venezuela qui peut mettre à mal le programme PetroCaribe.

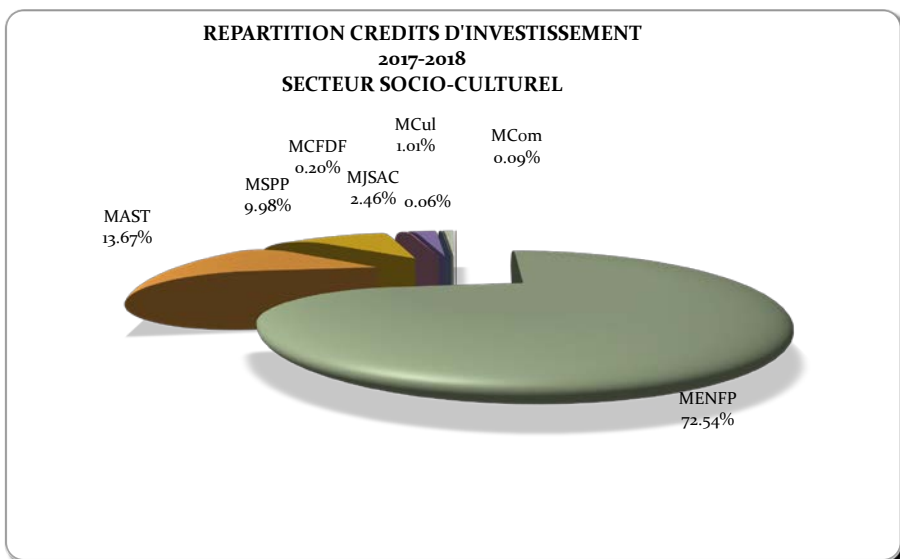
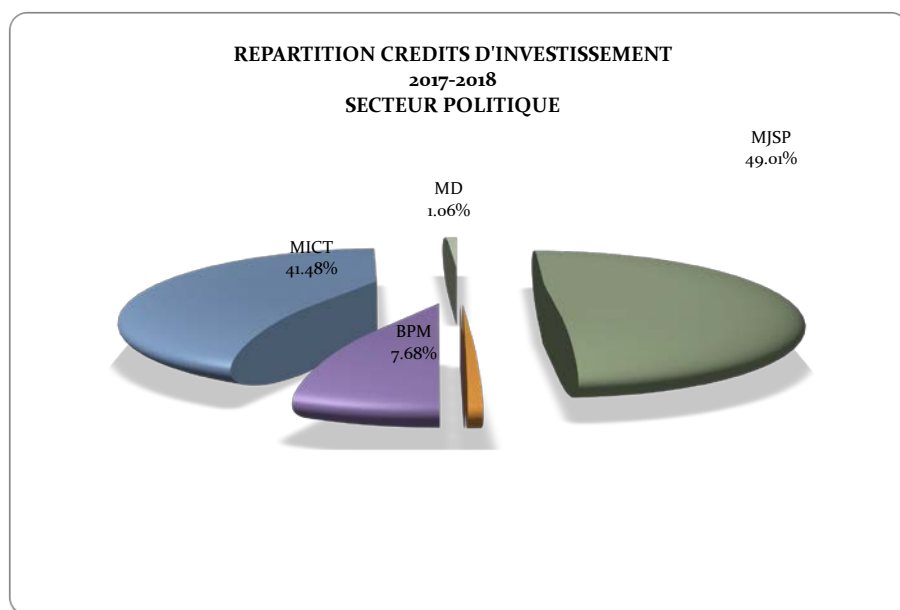
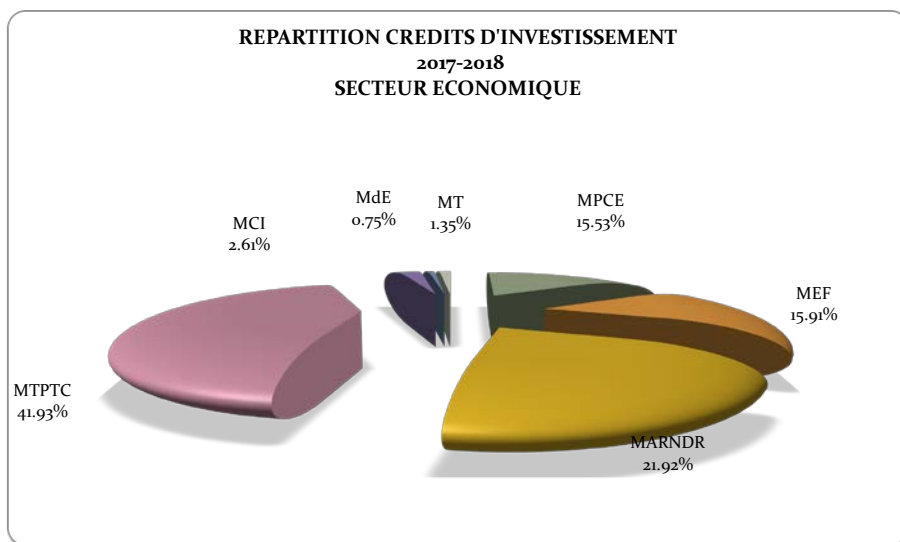


LES INVESTISSEMENTS PUBLICS EN 2017-2018



30-juin-17

SYNTHESE DU PROGRAMME D'INVESTISSEMENT PUBLIC PAR INSTITUTION



SYNTHESE DU PROGRAMME D'INVESTISSEMENT PUBLIC PAR INSTITUTION

		RESSOURCES NATIONALES	RESSOURCES EXTERNES			TOTAL PIP
		TRESOR PUBLIC/ AFC	BILATERALE	MULTILATERALE	TOTAL RE	
		1	2	3	4=2+3	5=4+1
TOTAL		33,171,145,101	9,590,886,144	16,117,968,755	25,708,854,899	58,880,000,000
POUVOIR EXECUTIF		30,333,914,838	9,590,886,144	16,117,968,755	25,708,854,899	56,042,769,737
SECTEUR ECONOMIQUE		21,693,985,594	8,749,125,998	8,958,737,351	17,707,863,349	39,401,848,942
1111	MINISTERE DE LA PLANIFICATION ET DE LA COOPERATION EXTERNE (MPCE)	4,544,601,569	1,250,333,573	325,800,000	1,576,133,573	6,120,735,142
1112	MINISTERE DE L'ECONOMIE ET DES FINANCES (MEF)	4,895,478,929	-	1,372,643,884	1,372,643,884	6,268,122,813
1113	MINISTERE DE L'AGRICULTURE DES RESSOURCES NATURELLES ET DU DEVELOPPEMENT RURAL (MARNDR)	3,411,727,273	3,253,844,950	1,973,180,807	5,227,025,757	8,638,753,030
1114	MINISTERE DES TRAVAUX PUBLICS TRANSPORTS, COMMUNICATION (MTPTC)	8,114,677,823	4,169,947,475	4,236,357,660	8,406,305,135	16,520,982,958
1115	MINISTERE DU COMMERCE ET DE L'INDUSTRIE (MCI)	186,000,000	-	842,755,000	842,755,000	1,028,755,000
1116	MINISTERE DE L'ENVIRONNEMENT (MdE)	224,500,000	70,000,000	-	70,000,000	294,500,000
1117	MINISTERE DU TOURISME (MT)	317,000,000	5,000,000	208,000,000	213,000,000	530,000,000
SECTEUR POLITIQUE		1,547,766,919	392,218,864	413,990,421	806,209,285	2,353,976,204
1211	MINISTERE DE LA JUSTICE ET DE LA SECURITE PUBLIQUE (MJSP)	761,500,253	392,218,864	-	392,218,864	1,153,719,117
1212	MINISTERE DES HAITIENS VIVANTS A L'ETRANGER (MHAVE)	18,000,000	-	-	-	18,000,000
1213	MINISTERE DES AFFAIRES ETRANGÈRES (MAE)	-	-	-	-	-
1214	PRESIDENCE	-	-	-	-	-
1215	BUREAU DU PREMIER MINISTRE (BPM)	180,766,667	-	-	-	180,766,667
1216	MINISTERE DE L'INTERIEUR ET DES COLLECTIVITES TERRITORIALES (MICT)	562,500,000	-	413,990,421	413,990,421	976,490,421
1217	MINISTERE DE LA DEFENSE (MD)	25,000,000	-	-	-	25,000,000
SECTEUR SOCIO-CULTUREL		7,092,162,325	449,541,282	6,745,240,983	7,194,782,265	14,286,944,590
1311	MINISTERE DE L'EDUCATION NATIONALE ET DE LA FORMATION PROFESSIONNELLE (MENFP)	3,700,157,952	85,000,000	6,578,320,983	6,663,320,983	10,363,478,935
1312	MINISTERE DES AFFAIRES SOCIALES ET DU TRAVAIL (MAST)	1,786,500,000	-	166,920,000	166,920,000	1,953,420,000
1313	MINISTERE DE LA SANTE PUBLIQUE ET DE LA POPULATION (MSPP)	1,097,504,373	328,541,282	-	328,541,282	1,426,045,655
1314	MINISTERE A LA CONDITION FEMININE ET AUX DROITS DES FEMMES (MCFDF)	28,000,000	-	-	-	28,000,000
1315	MINISTERE DE LA JEUNESSE ET DES SPORTS ET A L'ACTION CIVIQUE	351,000,000	-	-	-	351,000,000
1411	MINISTERE DES CULTES	8,000,000	-	-	-	8,000,000
1412	MINISTERE DE LA CULTURE (MC)	108,000,000	36,000,000	-	36,000,000	144,000,000
1413	MINISTERE LA COMMUNICATION (MC)	13,000,000	-	-	-	13,000,000
AUTRES CATEGORIES INSTITUT.		2,837,230,263	-	-	-	2,837,230,263
POUVOIR LEGISLATIF		1,536,324,153	-	-	-	1,536,324,153
2211	SENAT DE LA REPUBLIQUE	1,536,324,153	-	-	-	1,536,324,153
2212	CHAMBRE DES DEPUTES	-	-	-	-	-
POUVOIR JUDICIAIRE		15,000,000	-	-	-	15,000,000
3211	CONSEIL SUPERIEUR DU POUVOIR JUDICIAIRE (CSPJ)	15,000,000	-	-	-	15,000,000
INSTITUTIONS INDEPENDANTES		1,285,906,110	-	-	-	1,285,906,110
4111	COUR SUPERIEUR DES COMPTES ET DU CONTENTIEUX ADMINISTRATIF (CSCCA)	1,026,435,450	-	-	-	1,026,435,450
4211	CONSEIL ELECTORAL	-	-	-	-	-
4311	RECTORAT DE L'UNIVERSITE D'ETAT D'HAITI (RUEH)	259,470,660	-	-	-	259,470,660
4411	ACADEMIE DU CREOLE HAITIEN (ACH)	-	-	-	-	-

LES INVESTISSEMENTS PUBLICS EN 2017-2018 PRESENTATION PAR REFONDATION

CODE		RESSOURCES NATIONALES			RESSOURCES EXTERNES			TOTAL PIP
		TRESOR PUBLIC	AFC	TOTAL RN	BILATERALE	MULTILATERALE	TOTAL RE	TOTAL PIP
	REFONDATION TERRITORIALE	11,320,683,130	11,855,352,445	23,176,035,575	6,140,122,472	11,953,706,948	18,093,829,420	41,269,864,995
1	PROGRAMME D'AMENAGEMENT ET DE DEVELOPPEMENT DES TERRITOIRES	3,479,100,000	1,490,000,000	4,969,100,000	524,000,000	269,415,000	793,415,000	5,762,515,000
1	PROGRAMME DE GESTION DES BASSINS VERSANTS	269,727,273	-	269,727,273	10,000,000	-	10,000,000	279,727,273
1	PROGRAMME DE RENOVATION URBAINE	2,847,523,145	280,800,000	3,128,323,145	1,828,377,098	108,800,000	1,937,177,098	5,065,500,243
1	PROGRAMME DE MISE EN PLACE DU RESEAU DE TRANSPORT NATIONAL	1,473,982,328	2,797,589,017	4,271,571,345	2,378,009,142	2,651,035,667	5,029,044,809	9,300,616,154
1	PROGRAMME D'EXTENSION DES SERVICES D'ALIMENTATION EN EAU POTABLE ET D'ASSAINISSEMENT	150,000,000	100,000,000	250,000,000	211,000,000	-	211,000,000	461,000,000
1	PROGRAMME DE MODERNISATION ET DE DYNAMISATION DU SECTEUR DES SERVICES	40,000,000	-	40,000,000	546,241,424	-	546,241,424	586,241,424
1	PROGRAMME D'ACCROISSEMENT DE L'ACCES AU LOGEMENT	55,000,000	-	55,000,000	-	166,920,000	166,920,000	221,920,000
1	PROGRAMME DE MODERNISATION DE L'ADMINISTRATION CENTRALE	1,315,276,932	2,565,115,631	3,880,392,563	384,364,000	483,290,421	867,654,421	4,748,046,984
1	PROGRAMME D'AUGMENTATION DE L'ACCES A L'EDUCATION PRESCOLAIRE, FONDAMENTALE ET SECONDAIRE	737,000,000	2,676,157,952	3,413,157,952	65,000,000	4,959,591,983	5,024,591,983	8,437,749,935
1	PROGRAMME DE DEVELOPPEMENT DE L'ACTION CIVIQUE DU SPORT DES LOISIRS ET DE LA JEUNESSE	120,000,000	210,000,000	330,000,000	30,183,308	-	30,183,308	360,183,308
1	PROGRAMME DE L'ENSEIGNEMENT SUPERIEUR ET LA FORMATION PROFESSIONNELLE ET TECHNIQUE	-	-	-	-	-	-	-
1	PROGRAMME DE MISE EN PLACE D'UNE GOUVERNANCE ACTIVE POUR UNE CROISSANCE ECONOMIQUE ACCELEREE ET EQUILIBREE	331,573,453	1,524,189,845	1,855,763,297	70,000,000	1,969,131,884	2,039,131,884	3,894,895,181
1	PROGRAMME DE MODERNISATION DE L'ADMINISTRATION DECONCENTREE	453,000,000	-	453,000,000	-	-	-	453,000,000
1	PROGRAMME D'ACCROISSEMENT DE L'ELECTRICITE DU PAYS	48,500,000	211,500,000	260,000,000	92,947,500	1,345,521,993	1,438,469,493	1,698,469,493
	REFONDATION ECONOMIQUE	1,039,500,000	1,842,000,000	2,881,500,000	2,669,003,526	1,960,265,807	4,629,269,333	7,510,769,333
2	PROGRAMME DE MODERNISATION ET DE DYNAMISATION DE L'AGRICULTURE ET DE L'ELEVAGE	986,500,000	1,842,000,000	2,828,500,000	2,639,397,804	1,676,265,807	4,315,663,611	7,144,163,611
2	PROGRAMME DE MODERNISATION ET DE DYNAMISATION DE LA PECHE	53,000,000	-	53,000,000	29,605,722	284,000,000	313,605,722	366,605,722
	REFONDATION SOCIALE	412,450,001	270,338,350	682,788,350	5,000,000	585,267,000	590,267,000	1,273,055,350
3	PROGRAMME DE RENFORCEMENT DE L'ACCES AUX SERVICES DE SANTE	220,450,000	-	220,450,000	-	131,000,000	131,000,000	351,450,000
3	PROGRAMME DE MISE EN VALEUR DES RESSOURCES MINERALES ET ENERGETIQUES	13,500,001	-	13,500,001	-	-	-	13,500,001
3	PROGRAMME DE RENFORCEMENT DE LA JUSTICE ET DE LA SECURITE	3,000,000	-	3,000,000	-	-	-	3,000,000
3	PROGRAMME DE REVISION DU CADRE LEGAL	10,000,000	-	10,000,000	-	-	-	10,000,000
3	PROGRAMME DE RENFORCEMENT DE LA SOCIETE CIVILE	9,000,000	-	9,000,000	-	-	-	9,000,000
3	PROGRAMME D'APPUI AU DEVELOPPEMENT INDUSTRIEL	73,000,000	-	73,000,000	-	246,267,000	246,267,000	319,267,000
3	PROGRAMME DE GESTION DE L'ENVIRONNEMENT	53,500,000	20,338,350	73,838,350	-	-	-	73,838,350
3	PROGRAMME D'APPUI AU DEVELOPPEMENT DU TOURISME	30,000,000	250,000,000	280,000,000	5,000,000	208,000,000	213,000,000	493,000,000

LES INVESTISSEMENTS PUBLICS EN 2017-2018 PRESENTATION PAR REFONDATION

	REFONDATION INSTITUTIONNELLE	1,993,366,870	4,437,454,306	6,430,821,176	776,760,146	1,618,729,000	2,395,489,146	8,826,310,322
4	PROGRAMME DE RENFORCEMENT DE L'ADMINISTRATION DE LA JUSTICE ET DE LA SECURITE	322,805,550	324,694,703	647,500,253	392,218,864	-	392,218,864	1,039,719,117
4	PROGRAMME DE DECENTRALISATION	45,500,000	-	45,500,000	-	-	-	45,500,000
4	PROGRAMME DE RENFORCEMENT DE L'ENSEIGNEMENT SUPERIEUR ET DE LA FORMATION PROFESSIONNELLE ET TECHNIQUE	337,000,000	-	337,000,000	20,000,000	1,618,729,000	1,638,729,000	1,975,729,000
4	PROGRAMME D'ORGANISATION DE LA SOLIDARITE SOCIALE	84,500,000	-	84,500,000	-	-	-	84,500,000
4	PROGRAMME DE MISE EN PLACE D'UN SYSTEME D'ASSURANCE SOCIALE POUR TOUS LES TRAVAILLEURS	360,000,000	1,300,000,000	1,660,000,000	-	-	-	1,660,000,000
4	PROGRAMME D'AUGMENTATION DE L'ACCES AUX SERVICES DE SANTE	583,090,660	200,000,000	783,090,660	328,541,282	-	328,541,282	1,111,631,942
4	PROGRAMME DE RENFORCEMENT DE L' EGALITE DE GENRE	5,000,000	-	5,000,000	-	-	-	5,000,000
4	PROGRAMME DE PROTECTION ET DE VALORISATION DES BIENS CULTURELS ET DE SOUTIEN A LA CREATION CULTURELLE	46,000,000	-	46,000,000	36,000,000	-	36,000,000	82,000,000
4	PROGRAMME DE DECONCENTRATION DES ARCHIVES NATIONALES D'HAITI DANS LES POLES REGIONAUX DE DEVELOPPEMENT	-	-	-	-	-	-	-
4	PROGRAMME DE RENFORCEMENT DES INSTITUTIONS DEMOCRATIQUES NATIONALES	209,470,660	2,612,759,603	2,822,230,263	-	-	-	2,822,230,263
Total		14,766,000,000	18,405,145,101	33,171,145,101	9,590,886,144	16,117,968,755	25,708,854,899	58,880,000,000

PROJET DE LOI DE FINANCES
PROGRAMME D'INVESTISSEMENTS PUBLICS EXERCICE 2017-2018

CODE	PROGRAMMES ET PROJETS	LOCALISATION	TRESOR PUBLIC (A)	AUTRES FINANCEMENTS INTERNES (B)	SOURCE	RESSOURCES NATIONALES (C=A+B)	BILATERALE (D)	MULTILATERALE (E)	SOURCE	TYPE	RESSOURCES EXTERNES (F=D+E)	TOTAL PIP (G=C+F)
	TOTAL		14,766,000,000	18,405,145,101		33,171,145,101	9,590,886,144	16,117,968,755			25,708,854,899	58,880,000,000
1	POUVOIR EXECUTIF		14,541,529,340	15,792,385,498		30,333,914,838	9,590,886,144	16,117,968,755			25,708,854,899	56,042,769,737
11	SECTEUR ECONOMIQUE		10,830,291,101	10,863,694,493		21,693,985,594	8,749,125,998	8,958,737,351			17,707,863,349	39,401,848,942
1111	MINISTERE DE LA PLANIFICATION ET DE LA COOPERATION EXTERNE		3,754,601,569	790,000,000		4,544,601,569	1,250,333,573	325,800,000			1,576,133,573	6,120,735,142
1111-1	SERVICES INTERNES		3,659,500,000	790,000,000		4,449,500,000	1,250,333,573	325,800,000			1,576,133,573	6,025,633,573
1111-1-12	DIRECTION GENERALE DES SERVICES INTERNES		3,659,500,000	790,000,000		4,449,500,000	1,250,333,573	325,800,000			1,576,133,573	6,025,633,573
1111-1-12-50	PROGRAMME D'AMENAGEMENT ET DE DEVELOPPEMENT DES TERRITOIRES		2,437,000,000	790,000,000		3,227,000,000	270,000,000	256,500,000			526,500,000	3,753,500,000
	PLANIFICATION DU DEVELOPPEMENT NATIONAL ET REGIONAL		2,437,000,000	790,000,000		3,227,000,000	270,000,000	256,500,000			526,500,000	3,753,500,000
1111-1-12-50-11	CONCEPTION ET MISE EN OEUVRE DES POLITIQUES ET PLANS NATIONAUX DE DEVELOPPEMENT D'HAITI	NATIONAL	70,000,000	-		70,000,000	100,000,000	-	PETROCARIBE	EMPRUNT	100,000,000	170,000,000
1111-1-12-50-14	INTERVENTIONS D'URGENCE DU GOUVERNEMENT	NATIONAL	350,000,000	-		350,000,000	-	-			-	350,000,000
1111-1-12-50-16	FONDS LOCAUX D'AMENAGEMENT ET DE DEVELOPPEMENT DU TERRITOIRE DES COMMUNES DU DEPARTEMENT DE L'ARTIBONITE	ARTIBONITE	119,000,000	-		119,000,000	-	-			-	119,000,000
1111-1-12-50-17	FONDS LOCAUX D'AMENAGEMENT ET DE DEVELOPPEMENT DU TERRITOIRE DES COMMUNES DU DEPARTEMENT DU CENTRE	CENTRE	91,000,000	-		91,000,000	-	-			-	91,000,000
1111-1-12-50-18	FONDS LOCAUX D'AMENAGEMENT ET DE DEVELOPPEMENT DU TERRITOIRE COMMUNES DU DEPARTEMENT DE LA GRAND-ANSE	GRAND'ANSE	91,000,000	-		91,000,000	-	-			-	91,000,000
1111-1-12-50-19	FONDS LOCAUX D'AMENAGEMENT ET DE DEVELOPPEMENT DU TERRITOIRE DES COMMUNES DU DEPARTEMENT DES NIPPES	NIPPES	77,000,000	-		77,000,000	-	-			-	77,000,000
1111-1-12-50-20	FONDS LOCAUX D'AMENAGEMENT ET DE DEVELOPPEMENT DU TERRITOIRE DES COMMUNES DU DEPARTEMENT DU NORD	NORD	133,000,000	-		133,000,000	-	-			-	133,000,000
1111-1-12-50-21	FONDS LOCAUX D'AMENAGEMENT ET DE DEVELOPPEMENT DU TERRITOIRE DES COMMUNES DU DEPARTEMENT DU NORD-OUEST	NORD'OUEST	77,000,000	-		77,000,000	-	-			-	77,000,000
1111-1-12-50-22	FONDS LOCAUX D'AMENAGEMENT ET DE DEVELOPPEMENT DU TERRITOIRE DES COMMUNES DU DEPARTEMENT DU NORD-EST	NORD'EST	91,000,000	-		91,000,000	-	-			-	91,000,000
1111-1-12-50-23	FONDS LOCAUX D'AMENAGEMENT ET DE DEVELOPPEMENT DU TERRITOIRE DES COMMUNES DU DEPARTEMENT DE LOUEST	OUEST	140,000,000	-		140,000,000	-	-			-	140,000,000
1111-1-12-50-24	FONDS LOCAUX D'AMENAGEMENT ET DE DEVELOPPEMENT DU TERRITOIRE DES COMMUNES DU DEPARTEMENT DU SUD	SUD	133,000,000	-		133,000,000	-	-			-	133,000,000
1111-1-12-50-25	FONDS LOCAUX D'AMENAGEMENT ET DE DEVELOPPEMENT DU TERRITOIRE DES COMMUNES DU DEPARTEMENT DU SUD-EST	SUD'EST	70,000,000	-		70,000,000	-	-			-	70,000,000
1111-1-12-50-26	PROJET DE DEVELOPPEMENT COMMUNAUTAIRE EN MILIEU URBAIN (PRODEPUR-HABITAT) /BMPAD BM P106699/P121833	NATIONAL	-	-		-	-	256,500,000	BM	DON	256,500,000	256,500,000
1111-1-12-50-28	CONCEPTION ET MISE EN OEUVRE DE PROJETS DE DEVELOPPEMENT TERRITORIAL	NATIONAL	150,000,000	-		150,000,000	100,000,000	-	PETROCARIBE	EMPRUNT	100,000,000	250,000,000
1111-1-12-50-31	SUPPORT AUX ACTIVITES DES COOPERATIONS CUBAINES ET TRIPARTITE	NATIONAL	100,000,000	-		100,000,000	-	-			-	100,000,000

PROJET DE LOI DE FINANCES
PROGRAMME D'INVESTISSEMENTS PUBLICS EXERCICE 2017-2018

CODE	PROGRAMMES ET PROJETS	LOCALISATION	TRESOR PUBLIC (A)	AUTRES FINANCEMENTS INTERNES (B)	SOURCE	RESSOURCES NATIONALES (C=A+B)	BILATERALE (D)	MULTILATERALE (E)	SOURCE	TYPE	RESSOURCES EXTERNNES (F=D+E)	TOTAL PIP
												(G=C+F)
	TOTAL		14,766,000,000	18,405,145,101		33,171,145,101	9,590,886,144	16,117,968,755			25,708,854,899	58,880,000,000
1111-1-12-50-35	RESTRUCTURATION DU SYSTEME DE PLANIFICATION	NATIONAL	10,000,000	-		10,000,000	-	-			-	10,000,000
1111-1-12-50-36	ACTUALISATION DE LA CARTE DE PAUVRETE	NATIONAL	15,000,000	-		15,000,000	-	-			-	15,000,000
1111-1-12-50-37	MISE EN OPERATION ET DE GESTION DU COMPLEXE ADMINISTRATIF ET SOCIO-CULTUREL (CASC) DU CAP-HAITIEN	NORD	10,000,000	-		10,000,000	-	-			-	10,000,000
1111-1-12-50-38	REDYNAMISATION DES STRUCTURES DE PLANIFICATION SECTORIELLE (UEP)	NATIONAL	10,000,000	-		10,000,000	-	-			-	10,000,000
1111-1-12-50-39	CONSTRUCTION DU COMPLEXE ADMINISTRATIF DES GONAIVES	ARTIBONITE	20,000,000	-		20,000,000	70,000,000	-	PETROCARIBE	EMPRUNT	70,000,000	90,000,000
1111-1-12-50-40	ETUDES, CONCEPTION ET APPUI A LA MISE EN OEUVRE DES INTERVENTIONS DE DEVELOPPEMENT ET DE GOUVERNANCE A L'ECHELLE TERRITORIALE	NATIONAL	50,000,000	-		50,000,000	-	-			-	50,000,000
1111-1-12-50-41	APPUI A LA GOUVERNANCE LOCALE ET AU DEVELOPPEMENT TERRITORIALE	NATIONAL	60,000,000	-		60,000,000	-	-			-	60,000,000
1111-1-12-50-42	ETUDES SOCIOECONOMIQUES ET SOCIO-SPATIALES DES SIX COMMUNES CREEES EN 2015	NATIONAL	15,000,000	-		15,000,000	-	-			-	15,000,000
1111-1-12-50-44	ETUDES DU NIVEAU DE STRUCTURATION DES AGGLOMERATIONS RURALES ET URBAINES DU PAYS	NATIONAL	15,000,000	-		15,000,000	-	-			-	15,000,000
1111-1-12-50-45	SUIVI ET MISE EN OEUVRE DU PSDH (SUIVI DU PTI 17-19 ET MISE EN OEUVRE DE LA STRATEGIE DE COMMUNICATION)	NATIONAL	15,000,000	-		15,000,000	-	-			-	15,000,000
1111-1-12-50-48	DEVELOPPEMENT ET GESTION DE LA BANDE FRONTALIERE/HAITI	NATIONAL	300,000,000	445,000,000	SYNDICATION	745,000,000	-	-			-	745,000,000
1111-1-12-50-50	ETUDE ET CONCEPTION DE PROJETS DE DEVELOPPEMENT PRIORITAIRES DU GOUVERNEMENT	NATIONAL	200,000,000	345,000,000	SYNDICATION	545,000,000	-	-			-	545,000,000
1111-1-12-50-55	AMENAGEMENT ET RENOVATION URBAINE DE LA ZONE METROPOLITAINE DE PORT-AU-PRINCE	OUEST	15,000,000	-		15,000,000	-	-			-	15,000,000
1111-1-12-50-56	RENOVATION URBAINE A CHARDONNIERE	SUD	10,000,000	-		10,000,000	-	-			-	10,000,000
1111-1-12-51-	PROGRAMME DE GESTION DES BASSINS VERSANTS		70,000,000	-		70,000,000	10,000,000	-			10,000,000	80,000,000
	REDUCTION DE LA VULNERABILITE AUX SAISONS PLUVIEUSES ET CYCLONIQUES		70,000,000	-		70,000,000	10,000,000	-			10,000,000	80,000,000
1111-1-12-51-11-	INTERVENTION D'URGENCE PRE-SAISON PLUVIEUSE ET CYCLONIQUE DANS LES ZONES A RISQUES CLIMATIQUES	NATIONAL	70,000,000	-		70,000,000	10,000,000	-	PETROCARIBE	EMPRUNT	10,000,000	80,000,000
1111-1-12-52-	PROGRAMME DE RENOVATION URBAINE		842,500,000	-		842,500,000	440,386,265	-			440,386,265	1,282,886,265
	RENOVATION DES POLES REGIONAUX ET LOCAUX DE DEVELOPPEMENT		750,000,000	-		750,000,000	-	-			-	750,000,000

PROJET DE LOI DE FINANCES
PROGRAMME D'INVESTISSEMENTS PUBLICS EXERCICE 2017-2018

CODE	PROGRAMMES ET PROJETS	LOCALISATION	TRESOR PUBLIC (A)	AUTRES FINANCEMENTS INTERNES (B)	SOURCE	RESSOURCES NATIONALES (C=A+B)	BILATERALE (D)	MULTILATERALE (E)	SOURCE	TYPE	RESSOURCES EXTERNES (F=D+E)	TOTAL PIP (G=C+F)
	TOTAL		14,766,000,000	18,405,145,101		33,171,145,101	9,590,886,144	16,117,968,755			25,708,854,899	58,880,000,000
1111-1-12-52-13	MISE EN OEUVRE DE PROJETS DE STRUCTURATION TERRITORIALE ET DE DEVELOPPEMENT DANS LE CENTRE	CENTRE	75,000,000	-		75,000,000	-	-			-	75,000,000
1111-1-12-52-14	MISE EN OEUVRE DE PROJETS DE STRUCTURATION TERRITORIALE ET DE DEVELOPPEMENT DANS LOUEST	OUEST	75,000,000	-		75,000,000	-	-			-	75,000,000
1111-1-12-52-15	MISE EN OEUVRE DE PROJETS DE STRUCTURATION TERRITORIALE ET DE DEVELOPPEMENT DANS LE NORD	NORD	75,000,000	-		75,000,000	-	-			-	75,000,000
1111-1-12-52-16	MISE EN OEUVRE DE PROJETS DE STRUCTURATION TERRITORIALE ET DE DEVELOPPEMENT DANS L'ARTIBONITE	ARTIBONITE	75,000,000	-		75,000,000	-	-			-	75,000,000
1111-1-12-52-17	MISE EN OEUVRE DE PROJETS DE STRUCTURATION TERRITORIALE ET DE DEVELOPPEMENT DANS LES NIPPES	NIPPES	75,000,000	-		75,000,000	-	-			-	75,000,000
1111-1-12-52-18	MISE EN OEUVRE DE PROJETS DE STRUCTURATION TERRITORIALE ET DE DEVELOPPEMENT DANS LE NORD-EST	NORD-EST	75,000,000	-		75,000,000	-	-			-	75,000,000
1111-1-12-52-19	MISE EN OEUVRE DE PROJETS DE STRUCTURATION TERRITORIALE ET DE DEVELOPPEMENT DANS LE SUD	SUD	75,000,000	-		75,000,000	-	-			-	75,000,000
1111-1-12-52-20	MISE EN OEUVRE DE PROJETS DE STRUCTURATION TERRITORIALE ET DE DEVELOPPEMENT DANS LE SUD-EST	SUDEST	75,000,000	-		75,000,000	-	-			-	75,000,000
1111-1-12-52-21	MISE EN OEUVRE DE PROJETS DE STRUCTURATION TERRITORIALE ET DE DEVELOPPEMENT DANS LA GRAND-ANSE	GRAND'ANSE	75,000,000	-		75,000,000	-	-			-	75,000,000
1111-1-12-52-22	MISE EN OEUVRE DE PROJETS DE STRUCTURATION TERRITORIALE ET DE DEVELOPPEMENT DANS LE NORD-OUEST	NORD'OUEST	75,000,000	-		75,000,000	-	-			-	75,000,000
	RENOVATION DE L'URBAIN		92,500,000	-		92,500,000	440,386,265	-			440,386,265	532,886,265
1111-1-12-52-27	RENOVATION URBAINE DE LA VILLE DE HINCHE	CENTRE	-	-		-	70,000,000	-	PETROCARIBE	EMPRUNT	70,000,000	70,000,000
1111-1-12-52-29	RENOVATION URBAINE A MIREBALAIS ET LASCAHOBAS	CENTRE	-	-		-	70,000,000	-	PETROCARIBE	EMPRUNT	70,000,000	70,000,000
1111-1-12-52-31	CONSTRUCTION D'INFRASTRUCTURE SOCIO-COMMUNAUTAIRE AU WHARF DE JEREMIE A CITE SOLEIL	OUEST	-	-		-	60,000,000	-	PETROCARIBE	EMPRUNT	60,000,000	60,000,000
1111-1-12-52-36	REHABILITATION PLACE PUBLIQUE "OCCIDE JEANTY"	OUEST	-	-		-	5,386,265	-	PETROCARIBE	EMPRUNT	5,386,265	5,386,265
1111-1-12-52-43	CONSTRUCTION MARCHES PUBLIC ET DE LA GARE ROUTIERE DE MIRAGOANE	NIPPES	-	-		-	30,000,000	-	PETROCARIBE	EMPRUNT	30,000,000	30,000,000
1111-1-12-52-44	RENOVATION URBAINE A PETIT TROU DE NIPPES	NIPPES	15,000,000	-		15,000,000	-	-			-	15,000,000

PROJET DE LOI DE FINANCES
PROGRAMME D'INVESTISSEMENTS PUBLICS EXERCICE 2017-2018

CODE	PROGRAMMES ET PROJETS	LOCALISATION	TRESOR PUBLIC (A)	AUTRES FINANCEMENTS INTERNES (B)	SOURCE	RESSOURCES NATIONALES (C=A+B)	BILATERALE (D)	MULTILATERALE (E)	SOURCE	TYPE	RESSOURCES EXTERNES (F=D+E)	TOTAL PIP
												(G=C+F)
TOTAL			14,766,000,000	18,405,145,101		33,171,145,101	9,590,886,144	16,117,968,755			25,708,854,899	58,880,000,000
1111-1-12-52-45	CONSTRUCTION MARCHE PUBLIC PUBLIC D'ENNERY	ARTIBONITE	-	-		-	12,000,000	-	PETROCARIBE	EMPRUNT	12,000,000	12,000,000
1111-1-12-52-46	REHABILITATION ROUTE DELMAS (PREMIERE CITE - SILOT) PHASE 1	OUEST	-	-		-	13,000,000	-	PETROCARIBE	EMPRUNT	13,000,000	13,000,000
1111-1-12-52-47	RENOVATION URBAINE ENNERY	ARTIBONITE	-	-		-	40,000,000	-	PETROCARIBE	EMPRUNT	40,000,000	40,000,000
1111-1-12-52-48	RENOVATION URBAINE ST MICHEL DE L'ATTALAYE	ARTIBONITE	-	-		-	7,000,000	-	PETROCARIBE	EMPRUNT	7,000,000	7,000,000
1111-1-12-52-49	RENOVATION URBAINE GROS MORNE	ARTIBONITE	-	-		-	40,000,000	-	PETROCARIBE	EMPRUNT	40,000,000	40,000,000
1111-1-12-52-50	RENOVATION URBAINE DONDON	NORD	-	-		-	20,000,000	-	PETROCARIBE	EMPRUNT	20,000,000	20,000,000
1111-1-12-52-52	CONSTRUCTION DU MARCHE PUBLIC GRANDE RIVIERE DU NORD	NORD	-	-		-	43,000,000	-	PETROCARIBE	EMPRUNT	43,000,000	43,000,000
1111-1-12-52-53	RENOVATION URBAINE CHANSOLME	NORD-OUEST	-	-		-	30,000,000	-	PETROCARIBE	EMPRUNT	30,000,000	30,000,000
1111-1-12-52-54	RENOVATION URBAINE ILE DE LA TORTUE	NORD-OUEST	15,000,000	-		15,000,000	-	-			-	15,000,000
1111-1-12-52-56	RECONSTRUCTION DE LA MAIRIE DE GONAIVES	ARTIBONITE	20,000,000	-		20,000,000	-	-			-	20,000,000
1111-1-12-52-57	CONSTRUCTION DE LA GARE ROUTIERE DE GONAIVES	ARTIBONITE	15,000,000	-		15,000,000	-	-			-	15,000,000
1111-1-12-52-58	CONSTRUCTION DE MARCHES PUBLICS DANS LA REGION DES PALMES	OUEST	4,000,000	-		4,000,000	-	-			-	4,000,000
1111-1-12-52-59	CONSTRUCTION DU MARCHE PUBLIC DE PORT DE PAIX	NORD OUEST	4,000,000	-		4,000,000	-	-			-	4,000,000
1111-1-12-52-61	CONSTRUCTION DU MARCHE PUBLIC DE MIRAGOANE	NIPPES	4,000,000	-		4,000,000	-	-			-	4,000,000
1111-1-12-52-62	CONSTRUCTION DU MARCHE PUBLIC DE JEAN RABEL	NORD OUEST	5,000,000	-		5,000,000	-	-			-	5,000,000
1111-1-12-52-63	CONSTRUCTION DU MARCHE DE CAVAILLON	SUD	3,500,000	-		3,500,000	-	-			-	3,500,000
1111-1-12-52-64	CONSTRUCTION D'UN MARCHE MODERNE A TROU DU NORD	NORD	7,000,000	-		7,000,000	-	-			-	7,000,000
1111-1-12-53	PROGRAMME DE MISE EN PLACE DU RESEAU DE TRANSPORT NATIONAL		10,000,000	-		10,000,000	-	-			-	10,000,000

PROJET DE LOI DE FINANCES
PROGRAMME D'INVESTISSEMENTS PUBLICS EXERCICE 2017-2018

CODE	PROGRAMMES ET PROJETS	LOCALISATION	TRESOR PUBLIC (A)	AUTRES FINANCEMENTS INTERNES (B)	SOURCE	RESSOURCES NATIONALES (C=A+B)	BILATERALE (D)	MULTILATERALE (E)	SOURCE	TYPE	RESSOURCES EXTERNES (F=D+E)	TOTAL PIP (G=C+F)
	TOTAL		14,766,000,000	18,405,145,101		33,171,145,101	9,590,886,144	16,117,968,755			25,708,854,899	58,880,000,000
	FINALISATION DU MAILLAGE ROUTIER NATIONAL		10,000,000	-		10,000,000	-	-			-	10,000,000
1111-1-12-53-13	CONSTRUCTION DE LA GARE ROUTIERE DE JACMEL	SUD-EST	10,000,000	-		10,000,000	-	-			-	10,000,000
1111-1-12-55-	PROGRAMME DE MODERNISATION ET DE DYNAMISATION DU SECTEUR DES SERVICES		10,000,000	-		10,000,000	115,400,000	-			115,400,000	125,400,000
	CONSTRUCTION ET REHABILITATION DE MARCHES PUBLICS		10,000,000	-		10,000,000	115,400,000	-			115,400,000	125,400,000
1111-1-12-55-12	CONSTRUCTION DU MARCHÉ PUBLIC DE FONTAMARA	OUEST	-	-		-	65,000,000	-	PETROCARIBE	EMPRUNT	65,000,000	65,000,000
1111-1-12-55-14	CONSTRUCTION DU MARCHÉ PUBLIC DE PIGNON	NORD	-	-		-	50,400,000	-	PETROCARIBE	EMPRUNT	50,400,000	50,400,000
1111-1-12-55-15	CONSTRUCTION DU MARCHÉ PUBLIC DE GRANDE RIVIERE DU NORD	NORD	10,000,000	-		10,000,000	-	-			-	10,000,000
1111-1-12-57-	PROGRAMME DE MODERNISATION DE L'ADMINISTRATION CENTRALE		200,000,000	-		200,000,000	384,364,000	-			384,364,000	584,364,000
	RELOGEMENT ET EQUIPEMENT DE L'ADMINISTRATION CENTRALE		150,000,000	-		150,000,000	250,000,000	-			250,000,000	400,000,000
1111-1-12-57-11	RENFORCEMENT DES STRUCTURES DU PALAIS NATIONAL	OUEST	150,000,000	-		150,000,000	-	-			-	150,000,000
1111-1-12-57-14	CONSTRUCTION DE BATIMENTS ET LOGEMENTS PUBLICS-UCLBP	OUEST	-	-		-	250,000,000	-	PETROCARIBE	EMPRUNT	250,000,000	250,000,000
	RENFORCEMENT INSTITUTIONNEL DE L'ADMINISTRATION CENTRALE		50,000,000	-		50,000,000	134,364,000	-			134,364,000	184,364,000
1111-1-12-57-17	APPUI AU SECRETARIAT TECHNIQUE DE COORDINATION DE L'AIDE (CAED) PHASE 3	OUEST	50,000,000	-		50,000,000	134,364,000	-	ESPAGNE	DON	134,364,000	184,364,000
1111-1-12-58-	PROGRAMME D'AUGMENTATION DE L'ACCES A L'EDUCATION PRESCOLAIRE, FONDAMENTALE ET SECONDAIRE		70,000,000	-		70,000,000	-	-			-	70,000,000
	MISE EN PLACE DES ECOLES FONDAMENTALES DANS LES SECTIONS COMMUNALES		70,000,000	-		70,000,000	-	-			-	70,000,000
1111-1-12-58-11	RECONSTRUCTION DU LYCEE TOUSSAINT LOUVERTURE (INCLUANT SUPERVISION)	OUEST	40,000,000	-		40,000,000	-	-			-	40,000,000
1111-1-12-58-12	RECONSTRUCTION DU LYCEE ALEXANDRE PETION (INCLUANT SUPERVISION)	OUEST	30,000,000	-		30,000,000	-	-			-	30,000,000
1111-1-12-59-	PROGRAMME DE MODERNISATION DE L'ADMINISTRATION CENTRALE		20,000,000	-		20,000,000	-	69,300,000			69,300,000	89,300,000
	CONSTRUCTION ET EQUIPEMENT DES CENTRES ADMINISTRATIFS		20,000,000	-		20,000,000	-	69,300,000			69,300,000	89,300,000
1111-1-12-59-11	FINALISATION DE LA CONSTRUCTION DES CASC	NATIONAL	20,000,000	-		20,000,000	-	69,300,000	BID	DON	69,300,000	89,300,000
1111-1-12-60-	PROGRAMME DE DEVELOPPEMENT DE L'ACTION CIVIQUE DU SPORT DES LOISIRS ET DE LA JEUNESSE		-	-		-	30,183,308	-			30,183,308	30,183,308
	MISE EN PLACE DE CENTRES MULTI SPORTS ET DE LOISIRS DANS LES POLES LOCAUX DE DEVELOPPEMENT		-	-		-	30,183,308	-			30,183,308	30,183,308

PROJET DE LOI DE FINANCES
PROGRAMME D'INVESTISSEMENTS PUBLICS EXERCICE 2017-2018

CODE	PROGRAMMES ET PROJETS	LOCALISATION	TRESOR PUBLIC (A)	AUTRES FINANCEMENTS INTERNES (B)	SOURCE	RESSOURCES NATIONALES (C=A+B)	BILATERALE (D)	MULTILATERALE (E)	SOURCE	TYPE	RESSOURCES EXTERNES (F=D+E)	TOTAL PIP (G=C+F)
	TOTAL		14,766,000,000	18,405,145,101		33,171,145,101	9,590,886,144	16,117,968,755			25,708,854,899	58,880,000,000
1111-1-12-60-11	REHABILITATION, CONSTRUCTION ET AMENAGEMENT D'INFRASTRUCTURES SPORTIVES (INSTALLATION DE GAZON SYNTHETIQUE, HINCHE, SAINT LOUIS DU NORD ET THOMASSIN)	NATIONAL	-	-		-	30,183,308	-	PETROCARIBE	EMPRUNT	30,183,308	30,183,308
1111-2	SERVICES EXTERNES		95,101,569	-		95,101,569	-	-			-	95,101,569
1111-1-13	CENTRE DE TECHNIQUES DE PLANIFICATION ET D'ECONOMIE APPLIQUEE		15,000,000	-		15,000,000	-	-			-	15,000,000
1111-2-13-51	PROGRAMME DE MODERNISATION DE L'ADMINISTRATION CENTRALE		15,000,000	-		15,000,000	-	-			-	15,000,000
	RENFORCEMENT INSTITUTIONNEL DE L'ADMINISTRATION CENTRALE		15,000,000	-		15,000,000	-	-			-	15,000,000
1111-2-13-51-11	REAMENAGEMENT BATIMENT CTPEA	OUEST	10,000,000	-		10,000,000	-	-			-	10,000,000
111-1-21-35-12	MISE EN PLACE DU PROGRAMME DE MASTER EN EVALUATION DE PROJETS	OUEST	5,000,000	-		5,000,000	-	-			-	5,000,000
1111-1-14	CONSEIL NATIONAL DES COOPERATIVES		19,001,569	-		19,001,569	-	-			-	19,001,569
1111-2-14-50	PROGRAMME DE MODERNISATION DE L'ADMINISTRATION CENTRALE		19,001,569	-		19,001,569	-	-			-	19,001,569
	RENFORCEMENT INSTITUTIONNEL DE L'ADMINISTRATION CENTRALE		19,001,569	-		19,001,569	-	-			-	19,001,569
1111-2-14-50-11	DECONCENTRATION DES ACTIVITES DU CNC DANS LES DEPARTEMENTS	NATIONAL	5,000,000	-		5,000,000	-	-			-	5,000,000
1111-2-14-50-12	ELABORATION D'UNE POLITIQUE NATIONALE DE DEVELOPPEMENT DU MOUVEMENT COOPERATIF EN HAITI	NATIONAL	3,001,569	-		3,001,569	-	-			-	3,001,569
1111-2-14-50-13	ELABORATION D'UNE STRATEGIE D'ENCADREMENT ET DE RENFORCEMENT DES COOPERATIVES DES CAISSES POPULAIRES	NATIONAL	4,000,000	-		4,000,000	-	-			-	4,000,000
1111-2-14-50-14	ORGANISATION ET CODIFICATION DES ACTES DES ETATS GENERAUX DU MOUVEMENT COOPERATIF EN HAITI	NATIONAL	4,000,000	-		4,000,000	-	-			-	4,000,000
1111-2-14-50-15	DEVELOPPEMENT D'OUTILS D'ORIENTATION ET DE SUIVI DES ACTIVITES DES DIFFERENTS TYPES DE COOPERATIVES	NATIONAL	3,000,000	-		3,000,000	-	-			-	3,000,000
1111-1-15	CENTRE NATIONAL DE L'INFORMATION GEO SPATIAL		61,100,000	-		61,100,000	-	-			-	61,100,000
1111-2-15-50	PROGRAMME DE MODERNISATION DE L'ADMINISTRATION CENTRALE		61,100,000	-		61,100,000	-	-			-	61,100,000
	RENFORCEMENT INSTITUTIONNEL DE L'ADMINISTRATION CENTRALE		61,100,000	-		61,100,000	-	-			-	61,100,000
1111-2-15-50-11	MISE EN PLACE DU PROGRAMME D'INFORMATION TERRITORIALE POUR LE DEVELOPPEMENT DURABLE	NATIONAL	10,000,000	-		10,000,000	-	-			-	10,000,000
1111-2-15-50-12	MISE EN PLACE D'UN SYSTEME D'INFORMATIONS COMMUNALES POUR LA GOUVERNANCE DURABLE (MOLE ST NICOLAS, ILES DE LA TROTUE, AQUIN)	NATIONAL	5,000,000	-		5,000,000	-	-			-	5,000,000
1111-2-15-50-13	MISE EN PLACE D'UNE BASE DE DONNEES TOPOGRAPHIQUE ET CARTOGRAPHIQUES	NATIONAL	11,100,000	-		11,100,000	-	-			-	11,100,000
1111-2-15-50-15	FINALISATION DU BATIMENT DE CNIGS	OUEST	35,000,000	-		35,000,000	-	-			-	35,000,000
1112	MINISTERE DE L'ECONOMIE ET DES FINANCES		873,673,453	4,021,805,476		4,895,478,929	-	1,372,643,884			1,372,643,884	6,268,122,812
1112-1	SERVICES INTERNES		490,573,453	3,333,417,451		3,823,990,904	-	1,372,643,884			1,372,643,884	5,196,634,788
1112-1-12	DIRECTION GENERALE DES SERVICES INTERNES		490,573,453	3,333,417,451		3,823,990,904	-	1,372,643,884			1,372,643,884	5,196,634,788

PROJET DE LOI DE FINANCES
PROGRAMME D'INVESTISSEMENTS PUBLICS EXERCICE 2017-2018

CODE	PROGRAMMES ET PROJETS	LOCALISATION	TRESOR PUBLIC (A)	AUTRES FINANCEMENTS INTERNES (B)	SOURCE	RESSOURCES NATIONALES (C=A+B)	BILATERALE (D)	MULTILATERALE (E)	SOURCE	TYPE	RESSOURCES EXTERNNES (F=D+E)	TOTAL PIP
												(G=C+F)
	TOTAL		14,766,000,000	18,405,145,101		33,171,145,101	9,590,886,144	16,117,968,755			25,708,854,899	58,880,000,000
1112-1-12-52	PROGRAMME DE MISE EN PLACE D'UNE GOUVERNANCE ACTIVE POUR UNE CROISSANCE ECONOMIQUE ACCELEREE ET EQUILIBREE		188,573,453	885,801,820		1,074,375,273	-	1,372,643,884			1,372,643,884	2,447,019,156
	ORIENTATION DES POLITIQUES BUDGETAIRES ET FISCALES		-	186,467,320		186,467,320	-	-			-	186,467,320
1112-1-12-52-13	APPUI A L'UNITE D'ANALYSE ET DES POLITIQUES FISCALES (UAFP)	NATIONAL	-	10,660,000	ANNULATION/FMI	10,660,000	-	-			-	10,660,000
1112-1-12-52-14	APPUI A LA COORDINATION ET RENFORCEMENT DE L'ADMINISTRATION FISCALE ET DOUANIERE	NATIONAL	-	175,807,320	ANNULATION/FMI	175,807,320	-	-			-	175,807,320
	APPUI A L'INVESTISSEMENT PRIVE		188,573,453	699,334,500		887,907,953	-	1,372,643,884			1,372,643,884	2,260,551,836
1112-1-12-52-15	APPUI A LA MISE EN OEUVRE DE L'UNITE DE GESTION DU PARTENARIAT PUBLIC PRIVE (UCP)	NATIONAL	-	19,334,500	ANNULATION/FMI	19,334,500	-	-			-	19,334,500
1112-1-12-52-16	MISE EN PLACE DE FONDS DE GARANTIE PARTIELLE DE CREDIT POUR LE DEVELOPPEMENT DES ENTREPRISES/ FDI(BID/HA-L1050)	NATIONAL	-	-		-	-	1,121,337,000	BID	DON	1,121,337,000	1,121,337,000
1112-1-12-52-17	AMELIORATION DU CLIMAT DES AFFAIRES EN HAITI (DOING BUSINESS)	NATIONAL	20,000,000	-		20,000,000	-	251,306,884	BM	DON	251,306,884	271,306,884
1112-1-12-52-18	FONDS DE GARANTIE AU DEVELOPPEMENT DES PME	NATIONAL	70,000,000	30,000,000	SYNDICATION	100,000,000	-	-			-	100,000,000
1112-1-12-52-19	VALORISATION DE CERTAINES ACTIVITES LOCALES GENERATRICES DE REVENUS (GAGUEURE, DEZAFIS ...)	NATIONAL	15,000,000	-		15,000,000	-	-			-	15,000,000
1112-1-12-52-21	MOBILISATION DES RESSOURCES FISCALES (3 VOLETS)	NATIONAL	10,000,000	-		10,000,000	-	-			-	10,000,000
1112-1-12-52-22	PLAN FONCIER DE BASE SUR LA BANDE COTIERE DES COMMUNES DE CITE-SOLEIL, CABARET, ARCAHAIE, MONTRUIS	OUEST	10,000,000	-		10,000,000	-	-			-	10,000,000
1112-1-12-52-26	FONDS DE CAPITALISATION/RECAPITALISATION DES PME	NATIONAL	63,573,452	20,000,000	SYNDICATION	83,573,452	-	-			-	83,573,452
1112-1-12-52-27	CENTRE D'INCUBATION TECHNOLOGIQUE "LA GONAVE	OUEST	-	630,000,000	BONS SPECIAUX DIASPORA	630,000,000	-	-			-	630,000,000
1112-1-12-54	PROGRAMME DE MODERNISATION DE L'ADMINISTRATION CENTRALE		195,000,000	2,447,615,631		2,642,615,631	-	-			-	2,642,615,631
	RELOGEMENT DE L'ADMINISTRATION CENTRALE		-	2,324,770,952		2,324,770,952	-	-			-	2,324,770,952
1112-1-12-54-11	CONSTRUCTION ET AMENAGEMENT DU PALAIS DES FINANCES (MEF, AGD, DGI) (SUPERVISION)	OUEST	-	2,324,770,952	ANNULATION/FMI	2,324,770,952	-	-			-	2,324,770,952
	RENFORCEMENT INSTITUTIONNEL DE L'ADMINISTRATION CENTRALE		195,000,000	122,844,680		317,844,680	-	-			-	317,844,680
1112-1-12-54-12	TRANSFORMATION DE LA DIRECTION DU TRESOR EN DIRECTION GENERALE DU TRESOR ET DE LA COMPTABILITE PUBLIQUE (DGTCP) ET IMPLANTATION DE NOUVEAUX POSTES COMPTABLES ET DE REGIES (PHASE 2)	OUEST	30,000,000	-		30,000,000	-	-			-	30,000,000

PROJET DE LOI DE FINANCES
PROGRAMME D'INVESTISSEMENTS PUBLICS EXERCICE 2017-2018

CODE	PROGRAMMES ET PROJETS	LOCALISATION	TRESOR PUBLIC (A)	AUTRES FINANCEMENTS INTERNES (B)	SOURCE	RESSOURCES NATIONALES (C=A+B)	BILATERALE (D)	MULTILATERALE (E)	SOURCE	TYPE	RESSOURCES EXTERNNES (F=D+E)	TOTAL PIP
												(G=C+F)
	TOTAL		14,766,000,000	18,405,145,101		33,171,145,101	9,590,886,144	16,117,968,755			25,708,854,899	58,880,000,000
1112-1-12-54-13	RENFORCEMENT DE L'UNITE DE COORDINATION DE PROJETS (UCP)	OUEST	-	122,844,680	ANNULATION/FMI	122,844,680	-	-			-	122,844,680
1112-1-12-54-18	REDYNAMISATION DE L'UEP DU MEF	OUEST	5,000,000	-		5,000,000	-	-			-	5,000,000
1112-1-12-54-19	MISE EN OEUVRE DU PLAN STRATEGIQUE	OUEST	10,000,000	-		10,000,000	-	-			-	10,000,000
1112-1-12-54-20	MISE EN OPERATION DES NOUVEAUX BATIMENTS PUBLICS (EQUIPEMENT ET AMEUBLEMENT; PALAIS DES MINISTERES)	OUEST	150,000,000	-		150,000,000	-	-			-	150,000,000
1112-1-12-55	PROGRAMME DE MODERNISATION DE L'ADMINISTRATION DECONCENTREE		107,000,000	-		107,000,000	-	-			-	107,000,000
	CONSTRUCTION ET EQUIPEMENTS DE CENTRES ADMINISTRATIFS		47,000,000	-		47,000,000	-	-			-	47,000,000
1112-1-12-55-11	CONSTRUCTION DU BUREAU DEPARTEMENTAL DU NORD-OUEST A PORT -DE-PAIX	NORD-OUEST	10,000,000	-		10,000,000	-	-			-	10,000,000
1112-1-12-55-12	CONSTRUCTION DU BUREAU DEPARTEMENTAL DU NORD	NORD	15,000,000	-		15,000,000	-	-			-	15,000,000
1112-1-12-55-13	CONSTRUCTION D'UN IMMEUBLE DEVANT LOGER LA DIRECTION DEPARTEMENTALE DU CENTRE	CENTRE	12,000,000	-		12,000,000	-	-			-	12,000,000
1112-1-12-55-15	CONSTRUCTION D'UN IMMEUBLE DEVANT LOGER LA DIRECTION DEPARTEMENTALE DE LA GRAND-ANSE	GRAND'ANSE	10,000,000	-		10,000,000	-	-			-	10,000,000
	CONSTRUCTION ET EQUIPEMENTS DE CENTRES ADMINISTRATIFS		60,000,000	-		60,000,000	-	-			-	60,000,000
1112-1-12-55-17	CONSTRUCTION DE MEDIATHEQUES A SAINT LOUIS DU NORD	NORD-OUEST	15,000,000	-		15,000,000	-	-			-	15,000,000
1112-1-12-55-20	CONSTRUCTION DE MEDIATHEQUES A TABARRE	OUEST	15,000,000	-		15,000,000	-	-			-	15,000,000
1112-1-12-55-22	MISE EN PLACE D'UN CENTRE D'INCUBATION D'ECONOMIE VIRTUELLE	NATIONAL	5,000,000	-		5,000,000	-	-			-	5,000,000
1112-1-12-55-24	REHABILITATION DU BUREAU DEPARTEMENTAL DE L'ARTIBONITE	ARTIBONITE	10,000,000	-		10,000,000	-	-			-	10,000,000
1112-1-12-55-25	CONSTRUCTION D'UN MEDIATHEQUE " TROU DU NORD"	NORD'EST	15,000,000	-		15,000,000	-	-			-	15,000,000
1112-1	SERVICES INTERNES		383,100,000	688,388,025		1,071,488,025	-	-			-	1,071,488,025
1112-2-13	INSTITUT HAITIEN DE STATISTIQUE ET D'INFORMATIQUE		297,600,000	50,000,000		347,600,000	-	-			-	347,600,000
1112-1-13-50	PROGRAMME D'AMENAGEMENT ET DE DEVELOPPEMENT DES TERRITOIRES		297,600,000	50,000,000		347,600,000	-	-			-	347,600,000
	PLANIFICATION DU DEVELOPPEMENT NATIONAL ET REGIONAL		297,600,000	50,000,000		347,600,000	-	-			-	347,600,000
1112-2-13-50-11	RECENSEMENT GENERAL DE LA POPULATION ET DE L'HABITAT (SEME RECENSEMENT)	NATIONAL	282,600,000	50,000,000	SYNDICATION	332,600,000	-	-			-	332,600,000

PROJET DE LOI DE FINANCES
PROGRAMME D'INVESTISSEMENTS PUBLICS EXERCICE 2017-2018

CODE	PROGRAMMES ET PROJETS	LOCALISATION	TRESOR PUBLIC (A)	AUTRES FINANCEMENTS INTERNES (B)	SOURCE	RESSOURCES NATIONALES (C=A+B)	BILATERALE (D)	MULTILATERALE (E)	SOURCE	TYPE	RESSOURCES EXTERNES (F=D+E)	TOTAL PIP (G=C+F)
	TOTAL		14,766,000,000	18,405,145,101		33,171,145,101	9,590,886,144	16,117,968,755			25,708,854,899	58,880,000,000
1112-2-13-50-12	DEVELOPPEMENT DE LA STATISTIQUE ECONOMIQUE (DEVSE)	NATIONAL	10,000,000	-		10,000,000	-	-			-	10,000,000
1112-2-13-50-13	APPUI AU SEME RECENSEMENT DE LA POPULATION ET DE L'HABITAT (RGPH)FNUAP	NATIONAL	5,000,000	-		5,000,000	-	-			-	5,000,000
1112-2-14	DIRECTION GENERALE DU BUDGET		15,000,000	-		15,000,000	-	-			-	15,000,000
1112-1-14-50	PROGRAMME DE MODERNISATION DE L'ADMINISTRATION CENTRALE		15,000,000	-		15,000,000	-	-			-	15,000,000
	RENFORCEMENT INSTITUTIONNEL DE L'ADMINISTRATION CENTRALE		15,000,000	-		15,000,000	-	-			-	15,000,000
1112-2-14-50-11	RENFORCEMENT DU SYSTEME DE GESTION DES FINANCES PUBLIQUES	NATIONAL	15,000,000	-		15,000,000	-	-			-	15,000,000
1112-2-15	DIRECTION GENERALE DES IMPOTS		45,000,000	467,728,705		512,728,705	-	-			-	512,728,705
1112-1-15-50	PROGRAMME DE MISE EN PLACE D'UNE GOUVERNANCE ACTIVE POUR UNE CROISSANCE ECONOMIQUE ACCELEREE ET EQUILIBREE		45,000,000	467,728,705		512,728,705	-	-			-	512,728,705
	ORIENTATION DES POLITIQUES BUDGETAIRES ET FISCALES		45,000,000	467,728,705		512,728,705	-	-			-	512,728,705
1112-2-15-50-11	RENFORCEMENT DES CAPACITES DE LA DGI (UCP)	NATIONAL	35,000,000	2,728,705	ANNULATION/FMI	37,728,705	-	-			-	37,728,705
1112-2-15-50-12	EVALUATION ET AMELIORATION DES POTENTIALITES FISCALES DES COMMUNES	NATIONAL	10,000,000	-		10,000,000	-	-			-	10,000,000
1112-2-15-50-13	VALORISATION DES BIENS DU DOMAINE PRIVE DE L'ETAT	NATIONAL	-	64,000,000	SYNDICATION	64,000,000	-	-			-	64,000,000
1112-2-15-50-14	CONSTRUCTION ET MISE EN OPERATION DE CENTRES DES IMPOTS	NATIONAL	-	181,000,000	SYNDICATION	181,000,000	-	-			-	181,000,000
1112-2-15-50-15	IMPLEMENTATION DE LA LOTERIE FISCALE	NATIONAL	-	110,000,000	SYNDICATION	110,000,000	-	-			-	110,000,000
1112-2-15-50-16	REDYNAMISATION DE LA FISCALITE	NATIONAL	-	110,000,000	SYNDICATION	110,000,000	-	-			-	110,000,000
1112-2-16	ADMINISTRATION GENERALE DES DOUANES		10,000,000	170,659,320		180,659,320	-	-			-	180,659,320
1112-1-16-50	PROGRAMME DE MISE EN PLACE D'UNE GOUVERNANCE ACTIVE POUR UNE CROISSANCE ECONOMIQUE ACCELEREE ET EQUILIBREE		10,000,000	170,659,320		180,659,320	-	-			-	180,659,320
	ORIENTATION DES POLITIQUES BUDGETAIRES ET FISCALES		10,000,000	170,659,320		180,659,320	-	-			-	180,659,320
1112-2-16-50-11	MODERNISATION DES STRUCTURES DOUANIERES HAITIENNES	NATIONAL	10,000,000	170,659,320	ANNULATION/FMI	180,659,320	-	-			-	180,659,320
1112-1-22	ECOLE NATIONALE D'ADMINISTRATION FINANCIERE		7,000,000	-		7,000,000	-	-			-	7,000,000
1112-1-22-50	PROGRAMME DE MODERNISATION DE L'ADMINISTRATION CENTRALE		7,000,000	-		7,000,000	-	-			-	7,000,000
	ACCELERATION DE LA REFORME DE LA FONCTION PUBLIQUE		7,000,000	-		7,000,000	-	-			-	7,000,000
1112-2-22-50-12	CONSTRUCTION AMENAGEMENT ET EQUIPEMENTS D'UN LABORATOIRE DE LANGUES	OUEST	7,000,000	-		7,000,000	-	-			-	7,000,000
1112-2-25	INSPECTION GENERALE DES FINANCES		8,500,000	-		8,500,000	-	-			-	8,500,000
1112-1-25-50	PROGRAMME DE MODERNISATION DE L'ADMINISTRATION CENTRALE		8,500,000	-		8,500,000	-	-			-	8,500,000

PROJET DE LOI DE FINANCES
PROGRAMME D'INVESTISSEMENTS PUBLICS EXERCICE 2017-2018

CODE	PROGRAMMES ET PROJETS	LOCALISATION	TRESOR PUBLIC (A)	AUTRES FINANCEMENTS INTERNES (B)	SOURCE	RESSOURCES NATIONALES (C=A+B)	BILATERALE (D)	MULTILATERALE (E)	SOURCE	TYPE	RESSOURCES EXTERNES (F=D+E)	TOTAL PIP (G=C+F)
	TOTAL		14,766,000,000	18,405,145,101		33,171,145,101	9,590,886,144	16,117,968,755			25,708,854,899	58,880,000,000
	REINFORCEMENT INSTITUTIONNEL DE L'ADMINISTRATION CENTRALE		8,500,000	-		8,500,000	-	-			-	8,500,000
1112-2-25-50-11-	APPUI A L'INSPECTION GENERALE DES FINANCES	OUEST	8,500,000	-		8,500,000	-	-			-	8,500,000
1113	MINISTERE DE L'AGRICULTURE DES RESSOURCES NATURELLES ET DU DEVELOPPEMENT RURAL (MARNDR)		1,484,727,273	1,927,000,000		3,411,727,273	3,253,844,950	1,973,180,807			5,227,025,757	8,638,753,030
1113-1	SERVICES INTERNES		1,484,727,273	1,927,000,000		3,411,727,273	3,253,844,950	1,973,180,807			5,227,025,757	8,638,753,030
1113-1-12-	DIRECTION GENERALE DES SERVICES INTERNES		1,484,727,273	1,927,000,000		3,411,727,273	3,253,844,950	1,973,180,807			5,227,025,757	8,638,753,030
1113-1-12-50-	PROGRAMME D'AMENAGEMENT ET DE DEVELOPPEMENT DES TERRITOIRES		297,500,000	-		297,500,000	154,000,000	12,915,000			166,915,000	464,415,000
	PLANIFICATION DU DEVELOPPEMENT NATIONAL ET REGIONAL		297,500,000	-		297,500,000	154,000,000	12,915,000			166,915,000	464,415,000
1113-1-12-50-12-	ENQUETE SUR LES CAPACITES PRODUCTIVES AGRICOLES SUR TOUT LE TERRITOIRE	NATIONAL	10,000,000	-		10,000,000	-	-			-	10,000,000
1113-1-12-50-17-	MISE EN OEUVRE DU PLAN DE REFORME INSTITUTIONNELLE DU MARNDR	NATIONAL	15,000,000	-		15,000,000	-	-			-	15,000,000
1113-1-12-50-18-	CONSTRUCTION DE 50 SERRES DANS 5 DEPARTEMENTS (NORD, NORD-OUEST, CENTRE, GRAND-ANSE ET SUD-EST)	NATIONAL	155,000,000	-		155,000,000	-	-			-	155,000,000
1113-1-12-50-19-	DEVELOPPEMENT DE L'ENTREPREUNARIAT DANS LE SECTEUR AGRICOLE (PRODUCTION, TRANSFORMATION)	NATIONAL	15,000,000	-		15,000,000	-	-			-	15,000,000
1113-1-12-50-20-	MISE EN PLACE DU FONDS DE FORMATION, RECHERCHE ET VULGARISATION AGRICOLE	NATIONAL	25,000,000	-		25,000,000	-	-			-	25,000,000
1113-1-12-50-21-	ETABLISSEMENT DU REGISTRE NATIONAL DES PRODUCTEURS AGRICOLES	NATIONAL	10,000,000	-		10,000,000	-	-			-	10,000,000
1113-1-12-50-22-	GESTION DES URGENCES (PRE IMTEMPERIES ET POST INTEMPERIES)	NATIONAL	25,000,000	-		25,000,000	-	-			-	25,000,000
1113-1-12-50-25-	REALISATIONS D'ACTIVITES PROMOTIONNELLES EN AGRICULTURE	NATIONAL	10,000,000	-		10,000,000	-	-			-	10,000,000
1113-1-12-50-26-	REALISATIONS D'ETUDES POUR LA PREPARATION DES INVESTISSEMENTS FUTURS	NATIONAL	7,500,000	-		7,500,000	-	-			-	7,500,000
1113-1-12-50-27-	REINFORCEMENT DES SERVICES HYDROMETEROLOGIQUES D'HAITI (HYDROMET)	NATIONAL	5,000,000	-		5,000,000	-	12,915,000	BM	DON	12,915,000	17,915,000
1113-1-12-50-28-	SERVICES METEROLOGIQUES POUR REDUIRE LA VULNERABILITE EN HAITI	NATIONAL	-	-		-	154,000,000	-	CANADA	DON	154,000,000	154,000,000
1113-1-12-50-30-	AMELIORATION DES RESEAUX D'ACCES AUX MARCHES ET AUX CENTRES DE SERVICES DE BASES	NATIONAL	20,000,000	-		20,000,000	-	-			-	20,000,000
1113-1-12-52-	PROGRAMME DE GESTION DES BASSINS VERSANTS		87,727,273	-		87,727,273	-	-			-	87,727,273
	GESTION DES BASSINS VERSANTS		15,000,000	-		15,000,000	-	-			-	15,000,000

PROJET DE LOI DE FINANCES
PROGRAMME D'INVESTISSEMENTS PUBLICS EXERCICE 2017-2018

CODE	PROGRAMMES ET PROJETS	LOCALISATION	TRESOR PUBLIC (A)	AUTRES FINANCEMENTS INTERNES (B)	SOURCE	RESSOURCES NATIONALES (C=A+B)	BILATERALE (D)	MULTILATERALE (E)	SOURCE	TYPE	RESSOURCES EXTERNES (F=D+E)	TOTAL PIP (G=C+F)
	TOTAL		14,766,000,000	18,405,145,101		33,171,145,101	9,590,886,144	16,117,968,755			25,708,854,899	58,880,000,000
1113-1-12-52-17	ATTENUATION DES DESASTRES NATURELS DANS LES BASSINS VERSANTS /NORD ET SUD- HA-LI041 (RISQUES AGRICOLES, CATASTROPHES...)	NATIONAL	15,000,000	-		15,000,000	-	-			-	15,000,000
	CONSTRUCTION DES OUVRAGES DE REGULATION DES CRUES		72,727,273	-		72,727,273	-	-			-	72,727,273
1113-1-12-52-19	AMENAGEMENT DES BASSINS VERSANTS (SOL ET MAITRISE DE L'EAU -CHATEAUX D'EAU)	NATIONAL	36,363,636	-		36,363,636	-	-			-	36,363,636
1113-1-12-52-20	TRAVAUX DE PROTECTION BERGES DES RIVIERES	NATIONAL	36,363,636	-		36,363,636	-	-			-	36,363,636
1113-1-12-53	PROGRAMME DE MISE EN PLACE DU RESEAU DE TRANSPORT NATIONAL		-	85,000,000		85,000,000	-	-			-	85,000,000
	INTEGRATION ROUTIERE LOCALE		-	85,000,000		85,000,000	-	-			-	85,000,000
1113-1-12-53-11	REHABILITATION ET AMENAGEMENT DE 250KMS DE PISTES AGRICOLES (PILATE, BORGNE, GROS-MORNE, BARON)	NORD	-	85,000,000	SYNDICATION	85,000,000	-	-			-	85,000,000
1113-1-12-54	PROGRAMME DE MODERNISATION ET DE DYNAMISATION DE L'AGRICULTURE ET DE L'ELEVAGE		986,500,000	1,842,000,000		2,828,500,000	2,639,397,804	1,676,265,807			4,315,663,611	7,144,163,611
	ENCADREMENT DES PRATIQUES DE L'AGRICULTURE ET DE L'ELEVAGE		60,000,000	-		60,000,000	261,248,966	1,148,267,155			1,409,516,121	1,469,516,121
1113-1-12-54-12	DEVELOPPEMENT DES FILIERES CEREALIERES, LEGUMINEUSES ET MARAICHES DANS LA VALLEE DE L'ARTIBONITE	ARTIBONITE	10,000,000	-		10,000,000	-	-			-	10,000,000
1113-1-12-54-15	AGRICULTURE ET SECURITE ALIMENTAIRE: PRODUCTION DE MAIS ET OEUFS DANS LE DEPARTEMENT DU SUDIDDA SUD	SUD	-	-		-	11,588,000	-	FRANCE	DON	11,588,000	11,588,000
1113-1-12-54-16	RELANCE DE L'AGRICULTURE A MARIGOT, BASSIN VERSANT 16, BASSIN FESLES, PHASE 4	SUD-EST	-	-		-	7,541,100	-	ESPAGNE	DON	7,541,100	7,541,100
1113-1-12-54-17	DEVELOPPEMENT DE LA CULTURE DE LA CANNE A SUCRE (USJLDD) LEOGANE	OUEST	20,000,000	-		20,000,000	-	-			-	20,000,000
1113-1-12-54-18	RENFORCEMENT DES SERVICES PUBLICS AGRICOLES 2 (RESEPA) BMPI126744	NATIONAL	-	-		-	-	668,284,058	BM	DON	668,284,058	668,284,058
1113-1-12-54-23	AMELIORATION DE LA SECURITE ALIMENTAIRE EN HAITI/INITIATIVE OMD: CENTRE, ARTIBONITE, NORD, NORD-EST, NORD-OUEST, SUD	NATIONAL	-	-		-	-	104,763,058	UE	DON	104,763,058	104,763,058
1113-1-12-54-24	MISE EN OEUVRE D'UN PLAN DE LUTTE PHYTOSANITAIRE CONTRE LES MOUCHES ATTAQUANT LES MANGUES DANS LES GRANDES ZONES PRODUCTRICES (LEOGANE, CROIX DES BOUQUETS)	OUEST	5,000,000	-		5,000,000	-	-			-	5,000,000
1113-1-12-54-29	MODERNISATION DES SERVICES PUBLICS DE PROTECTION ZOO-PHYTOSANITAIRE ET D'INOCUITE DES ALIMENTS (HA-LI094)	NATIONAL	10,000,000	-		10,000,000	-	375,220,039	BID	DON	375,220,039	385,220,039
1113-1-12-54-37	RENFORCEMENT DES CAPACITES POUR LA PRODUCTION DE SEMENCES DE RIZ EN HAITI	NATIONAL	-	-		-	139,747,720	-	TAIWAN	DON	139,747,720	139,747,720
1113-1-12-54-38	DEVELOPPEMENT DES FILIERES CEREALIERES DANS LA PLAINE DES CAYES	SUD	15,000,000	-		15,000,000	102,372,146	-	TAIWAN	DON	102,372,146	117,372,146
	ACCES AUX MATERIELS ET INTRANTS AGRICOLES		420,000,000	1,792,000,000		2,212,000,000	-	198,450,000			198,450,000	2,410,450,000

PROJET DE LOI DE FINANCES
PROGRAMME D'INVESTISSEMENTS PUBLICS EXERCICE 2017-2018

CODE	PROGRAMMES ET PROJETS	LOCALISATION	TRESOR PUBLIC (A)	AUTRES FINANCEMENTS INTERNES (B)	SOURCE	RESSOURCES NATIONALES (C=A+B)					RESSOURCES EXTERNNES (F=D+E)	TOTAL PIP (G=C+F)
							BILATERALE (D)	MULTILATERALE (E)	SOURCE	TYPE		
	TOTAL		14,766,000,000	18,405,145,101		33,171,145,101	9,590,886,144	16,117,968,755			25,708,854,899	58,880,000,000
1113-1-12-54-39	AMELIORATION DE LA PRODUCTIVITE DES CULTURES ET DES SOLS (ST-MARC, PLAINE DES CAYES, ST-RAPHAEL, KENSKOFF, FERRIER) ACHAT D'ENGRAIS (FERTILISANTS)	NATIONAL	120,000,000	-		120,000,000	-	-			-	120,000,000
1113-1-12-54-41	TRANSFERT DE TECHNOLOGIE AUX PETITS AGRICULTEURS DANS LE NORD ET LE NORD-EST- HA-L1059	NATIONAL	-	-		-	-	198,450,000	BID	DON	198,450,000	198,450,000
1113-1-12-54-42	APPUI A LA MECANISATION AGRICOLE	NATIONAL	300,000,000	1,792,000,000	SYNDICATION	2,092,000,000	-	-			-	2,092,000,000
	CONSTRUCTION ET REHABILITATION DE SYSTEMES D'IRRIGATION		506,500,000	50,000,000		556,500,000	2,378,148,838	329,548,652			2,707,697,490	3,264,197,490
1113-1-12-54-43	APPUI A LA VALORISATION DU POTENTIEL AGRICOLE DU NORD POUR LA SECURITE ECONOMIQUE ET ENVIRONNEMENTALE (AVANSE)	NORD	-	-		-	763,175,826	-	USA	DON	763,175,826	763,175,826
1113-1-12-54-46	CONSTRUCTION DU BARRAGE DES TROIS (3) RIVIERES	NORD-OUEST	40,000,000	-		40,000,000	-	-			-	40,000,000
1113-1-12-54-48	REHABILITATION DU PERIMETRE DE L'AVEZAC A CAMP-PERRIN (2000 HA) -SECAL_SUD	SUD	-	-		-	397,600,000	-	FRANCE	DON	397,600,000	397,600,000
1113-1-12-54-52	RECALIBRAGE ET DRAGAGE DU CHENAL SALEE FLOODWAY	ARTIBONITE	30,000,000	-		30,000,000	-	-			-	30,000,000
1113-1-12-54-54	PLAN DIRECTEUR DES PLAINES D'AQUIN ET DE BACONNOIS DANS LE CADRE DU PPI-III (4500 HA)	NIPPES	7,500,000	-		7,500,000	-	14,548,652	FIDA	DON	14,548,652	22,048,652
1113-1-12-54-57	PROJET DE GESTION DE L'EAU DANS LE BASSIN DE L'ARTIBONITE (PROGEB) 32000 HA	ARTIBONITE	25,000,000	-		25,000,000	-	315,000,000	BID	DON	315,000,000	340,000,000
1113-1-12-54-60	CHANJE LAVI PLANTE (FEED THE FUTURE)	SUD	-	-		-	527,973,012	-	USA	DON	527,973,012	527,973,012
1113-1-12-54-61	DEVELOPPEMENT DE LA CULTURE DU CAFÉ-CACAO	NATIONAL	-	-		-	576,000,000	-	FRANCE	DON	576,000,000	576,000,000
1113-1-12-54-62	DEVELOPPEMENT DE LA FILIERE AVICOLE	NATIONAL	15,000,000	-		15,000,000	20,000,000	-	PETROCARIBE	EMPRUNT	20,000,000	35,000,000
1113-1-12-54-63	DEVELOPPEMENT D'UNITES D'ELEVAGE AMELIOREES POUR LA REHABILITATION DE L'ENVIRONNEMENT	NATIONAL	20,000,000	-		20,000,000	-	-			-	20,000,000
1113-1-12-54-64	RELANCE DES FILIERES D'EXPORTATION EN HAÏTI (CAFÉ, CACAO, MANGUES,...)	NATIONAL	20,000,000	-		20,000,000	-	-			-	20,000,000
1113-1-12-54-65	AMELIORATION DE LA PROTECTION SANITAIRE	NATIONAL	20,000,000	-		20,000,000	-	-			-	20,000,000
1113-1-12-54-66	AMELIORATION DES SERVICES AGRICOLES (INTRANTS, MECANISATION ET OUTILLAGE AGRICOLE)	NATIONAL	50,000,000	-		50,000,000	-	-			-	50,000,000

PROJET DE LOI DE FINANCES
PROGRAMME D'INVESTISSEMENTS PUBLICS EXERCICE 2017-2018

CODE	PROGRAMMES ET PROJETS	LOCALISATION	TRESOR PUBLIC (A)	AUTRES FINANCEMENTS INTERNES (B)	SOURCE	RESSOURCES NATIONALES (C=A+B)	BILATERALE (D)	MULTILATERALE (E)	SOURCE	TYPE	RESSOURCES EXTERNES (F=D+E)	TOTAL PIP (G=C+F)
	TOTAL		14,766,000,000	18,405,145,101		33,171,145,101	9,590,886,144	16,117,968,755			25,708,854,899	58,880,000,000
1113-1-12-54-67	SECURITE ALIMENTAIRE DHAITI (SECAL OUEST)	OUEST	3,000,000	-		3,000,000	23,400,000	-	FRANCE	DON	23,400,000	26,400,000
1113-1-12-54-69	AMENAGEMENT DES INFRASTRUCTURES HYDRO AGRICOLES (SYSTEMES D'IRRIGATION, ETUDES ET MISE EN OEUVRE)	NATIONAL	12,500,000	-		12,500,000	20,000,000	-	PETROCARIBE	EMPRUNT	20,000,000	32,500,000
1113-1-12-54-70	INTERVENTION AU NIVEAU DES PERIMETRES GRISON GARDE 600 HA ET SAINT RAPHAEL 1500 HA	NORD	7,000,000	-		7,000,000	-	-			-	7,000,000
1113-1-12-54-76	PROMOTION DU DEVELOPPEMENT DE LA CANNE A SUCRE	NATIONAL	20,000,000	-		20,000,000	-	-			-	20,000,000
1113-1-12-54-77	PROMOTION DE L'AGRICULTURE DE SERRE	NATIONAL	30,000,000	-		30,000,000	-	-			-	30,000,000
1113-1-12-54-78	RENFORCEMENT DE LA PRODUCTION DE RIZ	NATIONAL	60,000,000	-		60,000,000	50,000,000	-	PETROCARIBE	EMPRUNT	50,000,000	110,000,000
1113-1-12-54-79	PROMOTION DE LA PRODUCTION D'AGRUMES	NATIONAL	40,000,000	-		40,000,000	-	-			-	40,000,000
1113-1-12-54-81	PROMOTION DE LA PRODUCTION DE TUBERCULES	NATIONAL	20,000,000	-		20,000,000	-	-			-	20,000,000
1113-1-12-54-82	RELANCE DE LA FILIERE CAFÉ DANS QUATRE (4) GRANDES REGIONS DU PAYS (GRAND SUD, GRAND NORD, CENTRE, ARTIBONITE)	NATIONAL	25,000,000	-		25,000,000	-	-			-	25,000,000
1113-1-12-54-83	APPUI A LA PRODUCTION DE BANANE PLANTAIN A L'ARCAHAIE	NATIONAL	15,000,000	-		15,000,000	-	-			-	15,000,000
1113-1-12-54-84	REHABILITATION ET MISE EN VALEUR DES FERMES AGRICOLES DE LETAT	NATIONAL	40,000,000	-		40,000,000	-	-			-	40,000,000
1113-1-12-54-85	RENFORCEMENT ET CONSOLIDATION DES ACQUIS D PROJET DE DEVELOPPEMENT DE LA PETITE IRRIGATION (PPI-2)	NATIONAL	6,500,000	-		6,500,000	-	-			-	6,500,000
1113-1-12-54-86	CENTRE D'INCUBATION ET DE TRANSFORMATION DES PRODUITS AGRICOLES	NATIONAL	-	50,000,000	SYNDICATION	50,000,000	-	-			-	50,000,000
1113-1-12-55	PROGRAMME DE MODERNISATION ET DE DYNAMISATION DE LA PECHE		53,000,000	-		53,000,000	29,605,722	284,000,000			313,605,722	366,605,722
	ENCADREMENT DES PRATIQUES DE PECHE		-	-		-	877,722	-			877,722	877,722
1113-1-12-55-12	RENFORCEMENT DE LA PECHE MARITIME DANS LE DEPARTEMENT DU SUD-EST	SUDEST	-	-		-	877,722	-	ESPAGNE	DON	877,722	877,722
	AMENAGER LES LACS COLLINAIRES		3,000,000	-		3,000,000	-	-			-	3,000,000
1113-1-12-55-13	CONSTRUCTION ET MISE EN VALEUR DES LACS COLLINAIRES	NATIONAL	3,000,000	-		3,000,000	-	-			-	3,000,000
	IMPLANTATION DE FERMES AQUACOLES		50,000,000	-		50,000,000	28,728,000	284,000,000			312,728,000	362,728,000

PROJET DE LOI DE FINANCES
PROGRAMME D'INVESTISSEMENTS PUBLICS EXERCICE 2017-2018

CODE	PROGRAMMES ET PROJETS	LOCALISATION	TRESOR PUBLIC (A)	AUTRES FINANCEMENTS INTERNES (B)	SOURCE	RESSOURCES NATIONALES (C=A+B)	BILATERALE (D)	MULTILATERALE (E)	SOURCE	TYPE	RESSOURCES EXTERNES (F=D+E)	TOTAL PIP (G=C+F)
	TOTAL		14,766,000,000	18,405,145,101		33,171,145,101	9,590,886,144	16,117,968,755			25,708,854,899	58,880,000,000
1113-1-12-55-15	APPUI AU RELANCEMENT DE L'AQUACULTURE ET LA PECHE CONTINENTALE DANS LE SUD-EST. PHASE 4	SUD-EST	-	-		-	28,728,000	-	ESPAGNE	DON	28,728,000	28,728,000
1113-1-12-55-17	DEVELOPPEMENT DE LA PECHE ARTISANALE	NATIONAL	10,000,000	-		10,000,000	-	284,000,000	BID	DON	284,000,000	294,000,000
1113-1-12-55-18	DEVELOPPEMENT DE LA PECHE ET DE L'AQUACULTURE EN HAITI	NATIONAL	40,000,000	-		40,000,000	-	-			-	40,000,000
1113-1-12-56-	PROGRAMME DE MODERNISATION ET DE DYNAMISATION DU SECTEUR DES SERVICES		30,000,000	-		30,000,000	430,841,424	-			430,841,424	460,841,424
	AMELIORATION DE L'ACCES AUX ASSURANCES		30,000,000	-		30,000,000	430,841,424	-			430,841,424	460,841,424
1113-1-12-56-11	SYSTEME DE FINANCEMENT ET D'ASSURANCES AGRICOLES EN HAITI/A034869-001	NATIONAL	15,000,000	-		15,000,000	430,841,424	-	CANADA	DON	430,841,424	445,841,424
1113-1-12-56-13	MISE EN PLACE D'UN SYSTEME DE CREDIT AGRICOLE	NATIONAL	15,000,000	-		15,000,000	-	-			-	15,000,000
1113-12-12-57	PROGRAMME DE MODERNISATION DE L'ADMINISTRATION DECONCENTREE		30,000,000	-		30,000,000	-	-			-	30,000,000
	CONSTRUCTION ET EQUIPEMENT DES CENTRES ADMINISTRATIFS		30,000,000	-		30,000,000	-	-			-	30,000,000
1113-1-12-57-11	CONSTRUCTION ET AMENAGEMENT DES STRUCTURES DECONCENTREES	NATIONAL	30,000,000	-		30,000,000	-	-			-	30,000,000
1114	MINISTERE DES TRAVAUX PUBLICS TRANSPORTS, COMMUNICATIONS		4,259,788,806	3,854,889,017		8,114,677,823	4,169,947,475	4,236,357,660			8,406,305,135	16,520,982,958
1114-1	SERVICES INTERNES		3,671,657,815	3,854,889,017		7,526,546,832	3,878,947,475	4,236,357,660			8,115,305,135	15,641,851,967
1114-1-12-	DIRECTION GENERALE DES SERVICES INTERNES		3,671,657,815	3,854,889,017		7,526,546,832	3,878,947,475	4,236,357,660			8,115,305,135	15,641,851,967
1114-1-12-50-	PROGRAMME DE MODERNISATION DE L'ADMINISTRATION CENTRALE		101,333,333	-		101,333,333	-	-			-	101,333,333
	MODERNISATION DE L'ADMINISTRATION CENTRALE		101,333,333	-		101,333,333	-	-			-	101,333,333
1114-1-12-50-19	REHABILITATION DE LA ROUTE THOMASSIN 32-LABOULE	OUEST	35,000,000	-		35,000,000	-	-			-	35,000,000
1114-1-12-50-21	REHABILITATION DE LA ROUTE DE PELIGRE	CENTRE	15,000,000	-		15,000,000	-	-			-	15,000,000
1114-1-12-50-23	ROUTE D'ENTREE A CHANTAL	SUD	13,333,333	-		13,333,333	-	-			-	13,333,333
1114-1-12-50-24	REHABILITATION DE LA VARIANTE PASSE BARADERES-BONHOMME-KATIBI	NIPPE	16,000,000	-		16,000,000	-	-			-	16,000,000
1114-1-12-50-25	MISE EN PLACE DE LA STRATEGIE DE SECURITE ROUTIERE (PHASE I)	NATIONAL	4,000,000	-		4,000,000	-	-			-	4,000,000
1114-1-12-50-27	EXPROPRIATION ET DEPLACEMENT DE RESEAUX	NATIONAL	18,000,000	-		18,000,000	-	-			-	18,000,000
1114-1-12-51-	PROGRAMME D'AMENAGEMENT ET DE DEVELOPPEMENT DES TERRITOIRES		250,000,000	650,000,000		900,000,000	100,000,000	-			100,000,000	1,000,000,000
	AMENAGEMENT ET DEVELOPPEMENT DES TERRITOIRES		250,000,000	650,000,000		900,000,000	100,000,000	-			100,000,000	1,000,000,000

PROJET DE LOI DE FINANCES
PROGRAMME D'INVESTISSEMENTS PUBLICS EXERCICE 2017-2018

CODE	PROGRAMMES ET PROJETS	LOCALISATION	TRESOR PUBLIC (A)	AUTRES FINANCEMENTS INTERNES (B)	SOURCE	RESSOURCES NATIONALES (C=A+B)	RESSOURCES EXTERNES		SOURCE	TYPE	RESSOURCES EXTERNES (F=D+E)	TOTAL PIP (G=C+F)
							BILATERALE (D)	MULTILATERALE (E)				
	TOTAL		14,766,000,000	18,405,145,101		33,171,145,101	9,590,886,144	16,117,968,755			25,708,854,899	58,880,000,000
1114-1-12-51-12	AMENAGEMENT DU BORD DE MER DE LA VILLE DU CAP-HAITIEN	NORD	100,000,000	-		100,000,000	100,000,000	-	PETROCARIBE	EMPRUNT	100,000,000	200,000,000
1114-1-12-51-14	CONSTRUCTION DES VOIES PERIPHERIQUES PHASE 1 (GRESSIER A CABARET)	OUEST	150,000,000	650,000,000	SYNDICATION	800,000,000	-	-			-	800,000,000
1114-1-12-52	PROGRAMME DE RENOVATION URBAINE		1,592,392,154	280,800,000		1,873,192,154	1,307,990,833	108,800,000			1,416,790,833	3,289,982,987
	RENOVATION DE L'URBAIN		1,592,392,154	280,800,000		1,873,192,154	1,307,990,833	108,800,000			1,416,790,833	3,289,982,987
1114-1-12-52-11	REHABILITATION DE LA ROUTE DE FRERES	OUEST	21,000,000	-		21,000,000	-	-			-	21,000,000
1114-1-12-52-13	REHABILITATION DES RUES AU CAP-HAITIEN ET AUX ENVIRONS-PHASE 2 ET 3	NORD	33,000,000	-		33,000,000	-	-			-	33,000,000
1114-1-12-52-17	CONSTRUCTION VIADUC DELMAS/NAZON	OUEST	-	-		-	70,000,000	-	PETROCARIBE	EMPRUNT	70,000,000	70,000,000
1114-1-12-52-18	CONSTRUCTION VIADUC MARINE HAITIENNE	OUEST	-	-		-	120,000,000	-	PETROCARIBE	EMPRUNT	120,000,000	120,000,000
1114-1-12-52-19	REHABILITATION ET ENTRETIEN DES RUES DANS LA ZONE METROPOLITAINE DE PORT-AU-PRINCE	OUEST	300,000,000	-		300,000,000	113,000,000	-	PETROCARIBE	EMPRUNT	113,000,000	413,000,000
1114-1-12-52-21	REHABILITATION URBAINE DE LA VILLE DES CAYES	SUD	20,000,000	-		20,000,000	4,142,505	-	PETROCARIBE	EMPRUNT	4,142,505	24,142,505
1114-1-12-52-29	RÉHABILITATION DE LA ROUTE CANAPÉ-VERT/SAINTE MARIE	OUEST	-	-		-	5,000,000	-	PETROCARIBE	EMPRUNT	5,000,000	5,000,000
1114-1-12-52-30	TRAVAUX DE VOIRIE URBAINE DANS LA VILLE DE GROS MORNE	ARTIBONITE	10,000,000	-		10,000,000	-	-			-	10,000,000
1114-1-12-52-31	REHABILITATION DE LA ROUTE DE TABARRE (INCLUANT DRAINAGE VERS LA RIVIERE GRISE)	OUEST	310,000,000	-		310,000,000	90,000,000	-	PETROCARIBE	EMPRUNT	90,000,000	400,000,000
1114-1-12-52-33	REHABILITATION DELMAS 83/CATALPA/DALIA/JONCTION DELMAS 83& 75 (PHASE 2)	OUEST	15,000,000	-		15,000,000	-	-			-	15,000,000
1114-1-12-52-35	REHABILITATION ROUTE MEYOTTE-FRERES	OUEST	-	-		-	130,000,000	-	PETROCARIBE	EMPRUNT	130,000,000	130,000,000
1114-1-12-52-38	AMENAGEMENT D'INFRASTRUCTURES PHYSIQUES A PETIT-GOAVE (UCP)	OUEST	-	163,800,000	ANNULATION/FMI	163,800,000	-	-			-	163,800,000
1114-1-12-52-39	AMENAGEMENT D'INFRASTRUCTURES PHYSIQUES A GRAND-GOAVE (UCP)	OUEST	-	117,000,000	ANNULATION/FMI	117,000,000	-	-			-	117,000,000
1114-1-12-52-40	REHABILITATION URBAINE DE JEREMIE	GRAND'ANSE	40,000,000	-		40,000,000	-	-			-	40,000,000

PROJET DE LOI DE FINANCES
PROGRAMME D'INVESTISSEMENTS PUBLICS EXERCICE 2017-2018

CODE	PROGRAMMES ET PROJETS	LOCALISATION	TRESOR PUBLIC (A)	AUTRES FINANCEMENTS INTERNES (B)	SOURCE	RESSOURCES NATIONALES (C=A+B)	BILATERALE (D)	MULTILATERALE (E)	SOURCE	TYPE	RESSOURCES EXTERNES (F=D+E)	TOTAL PIP (G=C+F)
	TOTAL		14,766,000,000	18,405,145,101		33,171,145,101	9,590,886,144	16,117,968,755			25,708,854,899	58,880,000,000
1114-1-12-52-42	REHABILITATION TRONCON PORT DE PAIX - PORT MARGOT PORT DE PAIX /CARREFOUR 3 COTE DE FER /ANSE A FOLEUR	NATIONAL	75,000,000	-		75,000,000	160,000,000	-	PETROCARIBE	EMPRUNT	160,000,000	235,000,000
1114-1-12-52-43	REHABILITATION CARREFOUR DUFORT - JACMEL	SUD-EST	40,000,000	-		40,000,000	-	-			-	40,000,000
1114-1-12-52-44	REHABILITATION DE LA ROUTE GROS MORNE /PILATE	NATIONAL	10,000,000	-		10,000,000	-	-			-	10,000,000
1114-1-12-52-45	TRAVAUX DE CONSTRUCTION DU PONT LAHAIE DAME MARIE	GRAND'ANSE	40,000,000	-		40,000,000	30,000,000	-	PETROCARIBE	EMPRUNT	30,000,000	70,000,000
1114-1-12-52-46	REHABILITATION DE LA ROUTE NEUF	OUEST	-	-		-	200,000,000	-	PETROCARIBE	EMPRUNT	200,000,000	200,000,000
1114-1-12-52-47	REHABILITATION DE LA ROUTE PERNIER	OUEST	-	-		-	170,000,000	-	PETROCARIBE	EMPRUNT	170,000,000	170,000,000
1114-1-12-52-49	REHABILITATION DE LA ROUTE LIMBE PORT MARGOT	NORD	50,000,000	-		50,000,000	150,000,000	-	PETROCARIBE	EMPRUNT	150,000,000	200,000,000
1114-1-12-52-50	REHABILITATION DU PONT DUMARSAIS ESTIME	GRAND'ANSE	-	-		-	-	108,800,000	BM	DON	108,800,000	108,800,000
1114-1-12-52-52	ENTRETIEN ROUTE PETION VILLE LABOULE 12	OUEST	4,000,000	-		4,000,000	-	-	PETROCARIBE	EMPRUNT	-	4,000,000
1114-1-12-52-53	REHABILITATION ROUTE LABOULE 12 KENSCHOFF	OUEST	5,000,000	-		5,000,000	-	-			-	5,000,000
1114-1-12-52-58	REHABILITATION DES RUES A OUANAMINTHE	NORD-EST	1,600,000	-		1,600,000	-	-			-	1,600,000
1114-1-12-52-61	CONSTRUCTION D'UN PONT SUR LA RIVIERE DU HAUT DU CAP (PONT BLUE HILL)	NORD	20,000,000	-		20,000,000	-	-			-	20,000,000
1114-1-12-52-64	REHABILITATION DU TRONCON DE ROUTE LILAVOIS/BON REPOS/CROIX DES BOUQUETS	OUEST	200,000,000	-		200,000,000	-	-			-	200,000,000
1114-1-12-52-70	RECONSTRUCTION RUES CODEVI ET LIBERTE	NORD-EST	1,100,000	-		1,100,000	-	-			-	1,100,000
1114-1-12-52-71	REHABILITATION DE LA ROUTE DE DELMAS 19 (C.COLOMB, LEONARD, NICASSE)	OUEST	20,000,000	-		20,000,000	-	-			-	20,000,000
1114-1-12-52-76	REHABILITATION DE 10 KM DE RUES A PETION-VILLE	OUEST	66,292,154	-		66,292,154	28,848,328	-	PETROCARIBE	EMPRUNT	28,848,328	95,140,482
1114-1-12-52-77	TRAVAUX D'AMENAGEMENT DE L'INTERSECTION DE LA ROUTE DE DELMAS AVEC DELMAS 32 ET 33	OUEST	3,900,000	-		3,900,000	-	-			-	3,900,000

PROJET DE LOI DE FINANCES
PROGRAMME D'INVESTISSEMENTS PUBLICS EXERCICE 2017-2018

CODE	PROGRAMMES ET PROJETS	LOCALISATION	TRESOR PUBLIC (A)	AUTRES FINANCEMENTS INTERNES (B)	SOURCE	RESSOURCES NATIONALES (C=A+B)	BILATERALE (D)	MULTILATERALE (E)	SOURCE	TYPE	RESSOURCES EXTERNES (F=D+E)	TOTAL PIP (G=C+F)
	TOTAL		14,766,000,000	18,405,145,101		33,171,145,101	9,590,886,144	16,117,968,755			25,708,854,899	58,880,000,000
1114-1-12-52-78	TRAVAUX D'EXTENSION DE LA ROUTE DE LA ROUTE DE KENSCOFF (TRONCON KENSCOFF FURCY/RUES THOMASSIN 25-27)	OUEST	4,500,000	-		4,500,000	-	-			-	4,500,000
1114-1-12-52-79	CONTRAT POUR LA REALISATION D'ETUDES D'ALTERNATIVES A LA ROUTE DE FRERES	OUEST	10,000,000	-		10,000,000	-	-			-	10,000,000
1114-1-12-52-80	CONTRAT D'EXECUTION DE TRAVAUX DE DRAINAGE ET DE VOIRIE A LA RUE MOISE ET DAMENAGEMENT DE L'INTERSECTION ROUTE DE KENSCOFF-RUE MOISE A PETION-VILLE	OUEST	-	-		-	37,000,000	-	PETROCARIBE	EMPRUNT	37,000,000	37,000,000
1114-1-12-52-81	REHABILITATION URBAINE A CAZALE	OUEST	39,000,000	-		39,000,000	-	-			-	39,000,000
1114-1-12-52-82	REHABILITATION CORNILLON	OUEST	39,000,000	-		39,000,000	-	-			-	39,000,000
1114-1-12-52-83	REHABILITATION URBAINE A THOMAZEAU	OUEST	39,000,000	-		39,000,000	-	-			-	39,000,000
1114-1-12-52-84	REHABILITATION URBAINE A LA GONAGE	OUEST	39,000,000	-		39,000,000	-	-			-	39,000,000
1114-1-12-52-85	REHABILITATION URBAINE A KENSCOFF	OUEST	27,000,000	-		27,000,000	-	-			-	27,000,000
1114-1-12-52-86	REHABILITATION URBAINES AUX GONAIVES	ARTIBONITE	20,000,000	-		20,000,000	-	-			-	20,000,000
1114-1-12-52-87	REHABILITATION TRONCON RN6-VILLE DE CARACOL	NORD/EST	19,000,000	-		19,000,000	-	-			-	19,000,000
1114-1-12-52-88	REHABILITATION CARREFOUR OGE/POSTE PIERROT	ARTIBONITE	2,000,000	-		2,000,000	-	-			-	2,000,000
1114-1-12-52-89	REHABILITATION ROUTE LAMONTAGNE/JACMEL	SUD/EST	15,000,000	-		15,000,000	-	-			-	15,000,000
1114-1-12-52-90	TERMES DE REFERENCE ET ETUDES DE LA ROUTE DE TRAVERSEE DE LA CITADELLE	NORD	1,000,000	-		1,000,000	-	-			-	1,000,000
1114-1-12-52-91	CONSTRUCTION D'UNE PASSERELLE SUR LA RIVIERE DOREE/ DONDON	NORD	2,000,000	-		2,000,000	-	-			-	2,000,000
1114-1-12-52-92	ETUDE ET CONSTRUCTION ROUTE TERRE NEUVE/GONAIVES(23 KM)	ARTIBONITE	10,000,000	-		10,000,000	-	-			-	10,000,000
1114-1-12-52-93	CONSTRUCTION D'UN PONT VINCENT SUR LA RIVIERE ROUYONNE	OUEST	5,000,000	-		5,000,000	-	-			-	5,000,000
1114-1-12-52-94	CONSTRUCTION DE LA ROUTE COLONIALE (LEOGANE)	OUEST	5,000,000	-		5,000,000	-	-			-	5,000,000

PROJET DE LOI DE FINANCES
PROGRAMME D'INVESTISSEMENTS PUBLICS EXERCICE 2017-2018

CODE	PROGRAMMES ET PROJETS	LOCALISATION	TRESOR PUBLIC (A)	AUTRES FINANCEMENTS INTERNES (B)	SOURCE	RESSOURCES NATIONALES (C=A+B)	BILATERALE (D)	MULTILATERALE (E)	SOURCE	TYPE	RESSOURCES EXTERNES (F=D+E)	TOTAL PIP (G=C+F)
	TOTAL		14,766,000,000	18,405,145,101		33,171,145,101	9,590,886,144	16,117,968,755			25,708,854,899	58,880,000,000
1114-1-12-52-95-	CONSTRUCTION DUN PONT RELIANT TABARRE / CROIX DES BOUQUETS (ZONE ED ONE)	OUEST	5,000,000	-		5,000,000	-	-			-	5,000,000
1114-1-12-52-96-	JET DU PONT SUR LA RIVIERE MARTIN	NORD-EST	5,000,000	-		5,000,000	-	-			-	5,000,000
1114-1-12-52-97-	REALISATION DE 23 KMS DE ROUTE (CARRENAGE/SAVANNE OUEST,FORT REFLECHI)	NIPPES	10,000,000	-		10,000,000	-	-			-	10,000,000
1114-1-12-52-98-	REHABILITATION DE LA ROUTE DE THOMAZEAU	OUEST	5,000,000	-		5,000,000	-	-			-	5,000,000
1114-1-12-52-99-	CONSTRUCTION DE LA ROUTE CA - IRA (LEOGANE)	OUEST	5,000,000	-		5,000,000	-	-			-	5,000,000
1114-1-12-53-	PROGRAMME DE MISE EN PLACE DU RESEAU DE TRANSPORT NATIONAL		1,458,982,328	2,712,589,017		4,171,571,345	2,378,009,142	2,651,035,667			5,029,044,809	9,200,616,154
	FINALISATION DU MAILLAGE ROUTIER NATIONAL		1,210,666,666	1,300,000,000		2,510,666,666	1,360,000,000	2,651,035,667			4,011,035,667	6,521,702,333
1114-1-12-53-11-	REPARATION ET PROTECTION DE PONTS	NATIONAL	150,000,000	-		150,000,000	150,000,000	-	PETROCARIBE	EMPRUNT	150,000,000	300,000,000
1114-1-12-53-13-	CONSTRUCTION/REHABILITATION DU RESEAU ROUTIER DANS LE SUD ET LA GRAND-ANSE-BID/HA L1019	NATIONAL	-	-		-	-	119,574,000	BID	DON	119,574,000	119,574,000
1114-1-12-53-14-	APPUI AU SECTEUR TRANSPORTS EN HAITI (ARTIBONITE, GRAND-ANSE, OUEST, SUD SUD-EST)-HA-L1054	NATIONAL	-	-		-	-	665,595,000	BID	DON	665,595,000	665,595,000
1114-1-12-53-15-	REHABILITATION DE LA RN1 (GONAIVES/ENNERY)-	ARTIBONITE	30,000,000	-		30,000,000	-	38,400,000	BID	DON	38,400,000	68,400,000
1114-1-12-53-16-	REHABILITATION DE LA RN1 (ENNERY-PLAISANCE. -CAMP COQ, VAUDREUIL....)	NATIONAL	-	-		-	-	576,000,000	BID	DON	576,000,000	576,000,000
1114-1-12-53-17-	REHABILITATION DE LA ROUTE CROIX DES BOUQUETS-FONDS PARISIEN	OUEST	-	-		-	-	32,000,000	BID	DON	32,000,000	32,000,000
1114-1-12-53-18-	TRAVAUX COMPLEMENTAIRES SUR LA ROUTE CARREFOUR PUILBOREAU-MARMELADE	ARTIBONITE	20,000,000	-		20,000,000	-	-			-	20,000,000
1114-1-12-53-20-	REHABILITATION DE LA ROUTE CAYES-JEREMIE-A033178-001-SOURCE MPTC	NATIONAL	100,000,000	-		100,000,000	300,000,000	-	PETROCARIBE	EMPRUNT	300,000,000	400,000,000
1114-1-12-53-21-	REHABILITATION HINCHE, ST. RAPHAEL, BARRIERE BATTANT - PHASE 1: HINCHE ST-RAPHAEL-COFINANCEMENT (AFD) CENTRE-NORD.-SOURCE: MPTC	NORD	-	-		-	-	166,666,667	UE	DON	166,666,667	166,666,667
1114-1-12-53-23-	REHABILITATION THOMASSIQUE / CERCA LA SOURCE ET CONSTRUCTION DE PONT	CENTRE	60,000,000	-		60,000,000	200,000,000	-	PETROCARIBE	EMPRUNT	200,000,000	260,000,000
1114-1-12-53-24-	CONSTRUCTION PONT HYPOLITE (PONT A LEMBOUCHURE DE LA RIVIERE DU HAUT DU CAP)	NORD	30,000,000	-		30,000,000	-	-			-	30,000,000

PROJET DE LOI DE FINANCES
PROGRAMME D'INVESTISSEMENTS PUBLICS EXERCICE 2017-2018

CODE	PROGRAMMES ET PROJETS	LOCALISATION	TRESOR PUBLIC (A)	AUTRES FINANCEMENTS INTERNES (B)	SOURCE	RESSOURCES NATIONALES (C=A+B)	BILATERALE (D)	MULTILATERALE (E)	SOURCE	TYPE	RESSOURCES EXTERNES (F=D+E)	TOTAL PIP (G=C+F)
	TOTAL		14,766,000,000	18,405,145,101		33,171,145,101	9,590,886,144	16,117,968,755			25,708,854,899	58,880,000,000
1114-1-12-53-25	REHABILITATION DES INFRASTRUCTURES ENDOMMAGEES APRES LOURAGAN MATHEW	NATIONAL	-	-		-	-	1,052,800,000	BID	DON	1,052,800,000	1,052,800,000
1114-1-12-53-26	REHABILITATION ROUTE PETITE RIVIERE DE NIPPES/PETIT-TROU DE NIPPES	NIPPES	-	-		-	120,000,000	-	PETROCARIBE	EMPRUNT	120,000,000	120,000,000
1114-1-12-53-27	REHABILITATION TRONCON RN1-FREYCINEAU/ST MARC/BIGOT (GONAIVES), CONSTRUCTION BIGOT-CARREFOUR JOFFRE, BIENNAC-RUE CLERVEAU ET RN1-MARCHAND (4) (FREYCINEAU A PONT PIERRE DE PONT PIERRE A BIGOT)	ARTIBONITE	50,000,000	-		50,000,000	80,000,000	-	PETROCARIBE	EMPRUNT	80,000,000	130,000,000
1114-1-12-53-29	REHABILITATION DE LA ROUTE CARREFOUR JOUTE SAINT JEAN DU SUD	SUD	10,000,000	-		10,000,000	-	-			-	10,000,000
1114-1-12-53-31	REHABILITATION DE LA ROUTE PONT SONDE MIREBALAIS	CENTRE	60,000,000	-		60,000,000	50,000,000	-	PETROCARIBE	EMPRUNT	50,000,000	110,000,000
1114-1-12-53-32	CONSTRUCTION D'UN PONT SUR LA RIVIERE MARIGOT/PEREDO	SUD-EST	50,000,000	-		50,000,000	-	-			-	50,000,000
1114-1-12-53-33	CONSTRUCTION DU PONT DE ROSEAUX	GRAND'ANSE	25,000,000	-		25,000,000	-	-			-	25,000,000
1114-1-12-53-34	CONSTRUCTION DU PONT DE VOLDROGUE	GRAND'ANSE	25,000,000	-		25,000,000	-	-			-	25,000,000
1114-1-12-53-35	CONSTRUCTION D'UN PONT SUR LA RIVIERE DES BARRES RELIANT ST LOUIS DU NORD A ANSE A FOLEUR	NORD-OUEST	75,000,000	-		75,000,000	80,000,000	-	PETROCARIBE	EMPRUNT	80,000,000	155,000,000
1114-1-12-53-37	CONSTRUCTION DE PONTS DANS LE NORD-OUEST(AXE CARREFOUR JOFFRE/PORT-DE-PAIX	NORD-OUEST	100,000,000	-		100,000,000	200,000,000	-	PETROCARIBE	EMPRUNT	200,000,000	300,000,000
1114-1-12-53-40	REHABILITATION ROUTE HINCHE THOMASSIQUE	CENTRE	60,000,000	-		60,000,000	-	-			-	60,000,000
1114-1-12-53-41	ENTRETIEN ET REPARATION DES ROUTES	NATIONAL	114,000,000	-		114,000,000	-	-			-	114,000,000
1114-1-12-53-44	TRAVAUX DE RECONSTRUCTION DU PONT GENS DE NANTES SUR L'AXE OUANAMINTHE - CAPOTILLE	NORD-EST	6,666,667	-		6,666,667	-	-			-	6,666,667
1114-1-12-53-45	TRAVAUX DE RECONSTRUCTION DU PONT MALFETY SUR L'AXE ROUTIER DE LA RN6	NORD-EST	5,000,000	-		5,000,000	-	-			-	5,000,000
1114-1-12-53-46	TRAVAUX DE RECONSTRUCTION DU PONT SUR LA RIVIERE GUINAUDEE	GRAND'ANSE	20,000,000	-		20,000,000	-	-			-	20,000,000
1114-1-12-53-47	TRAVAUX DE RECONSTRUCTION DU PONT SAINT-ANNE A ANSE A FOLEUR	NORD-OUEST	20,000,000	-		20,000,000	80,000,000	-	PETROCARIBE	EMPRUNT	80,000,000	100,000,000
1114-1-12-53-64	FOURNITURE, TRANSPORT ET MISE EN PLACE DE BB POUR LA CONSTRUCTION, LA REHABILITATION ET L'ENTRETIEN DE ROUTES	NATIONAL	200,000,000	1,300,000,000	SYNDICATION	1,500,000,000	100,000,000	-	PETROCARIBE	EMPRUNT	100,000,000	1,600,000,000

PROJET DE LOI DE FINANCES
PROGRAMME D'INVESTISSEMENTS PUBLICS EXERCICE 2017-2018

CODE	PROGRAMMES ET PROJETS	LOCALISATION	TRESOR PUBLIC (A)	AUTRES FINANCEMENTS INTERNES (B)	SOURCE	RESSOURCES NATIONALES (C=A+B)	BILATERALE (D)	MULTILATERALE (E)	SOURCE	TYPE	RESSOURCES EXTERNES (F=D+E)	TOTAL PIP (G=C+F)
	TOTAL		14,766,000,000	18,405,145,101		33,171,145,101	9,590,886,144	16,117,968,755			25,708,854,899	58,880,000,000
	AMELIORATION DE LA CIRCULATION URBAINE ET INTERURBAINE		58,315,662	782,589,017		840,904,679	39,259,142	-			39,259,142	880,163,821
1114-1-12-53-65	REHABILITATION ET ENTRETIEN DE LA ROUTE BAIE DE L'ACUL /BARRIERE BATTANT/MILOT (RN3) ET BARRIERE BATTANT / SANS SOUCI (VILLE MILOT)	NORD	48,315,662	-		48,315,662	-	-			-	48,315,662
1114-1-12-53-66	CONSTRUCTION DUN PONT SUR LA RIVIERE GAUCHE (Re Jacmel-La vallée de Jacmel	SUDEST	-	-		-	39,259,142	-	PETROCARIBE	EMPRUNT	39,259,142	39,259,142
1114-1-12-53-67	ENTRETIEN DE ROUTES INTERURBAINES	NATIONAL	-	514,236,015	FER	514,236,015	-	-			-	514,236,015
1114-1-12-53-68	REHABILITATION ET/OU ENTRETIEN DE ROUTES A PETIT-GOAVE	OUEST	10,000,000	-		10,000,000	-	-			-	10,000,000
1114-1-12-53-71	ENTRETIEN DE ROUTES URBAINES	NATIONAL	-	220,386,864	FER	220,386,864	-	-			-	220,386,864
1114-1-12-53-72	TRAVAUX PONCTUELS D'URGENCE	NATIONAL	-	47,966,138	FER	47,966,138	-	-			-	47,966,138
	INTEGRATION ROUTIERE LOCALE		140,000,000	630,000,000		770,000,000	978,750,000	-			978,750,000	1,748,750,000
1114-1-12-53-73	REHABILITATION DE LA ROUTE JACMEL / LA VALLEE DE JACMEL	SUDEST	-	-		-	228,750,000	-	PETROCARIBE	EMPRUNT	228,750,000	228,750,000
1114-1-12-53-76	CONSTRUCTION DE DEBARCADERES A LA GONAVE	OUEST	-	630,000,000	SYNDICATION	630,000,000	-	-			-	630,000,000
1114-1-12-53-87	CONSTRUCTION DE DEBARCADERES A SAINT LOUIS DU NORD	NORD-OUEST	40,000,000	-		40,000,000	-	-			-	40,000,000
1114-1-12-53-88	CONSTRUCTION DE DEBARCADERES A FAUCAULT	SUD	40,000,000	-		40,000,000	-	-			-	40,000,000
1114-1-12-53-89	CONSTRUCTION DUN PONT LACUL A CHANTAL	SUD	40,000,000	-		40,000,000	-	-			-	40,000,000
1114-1-12-53-83	REHABILITATION DU TRONCON DE ROUTE A MORNE CHIEN	NORD-OUEST	20,000,000	-		20,000,000	-	-			-	20,000,000
1114-1-12-53-91	CONSTRUCTION DE DEUX NOUVEAUX PONTS SUR LA RIVIERE GRISE AU NIVEAU DE RN1 ET ROUTE NEUF	OUEST	-	-		-	750,000,000	-	JAPON	DON	750,000,000	750,000,000
	REHABILITATION ET CONSTRUCTION DES INFRASTRUCTURES PORTUAIRES ET AEROPORTUAIRES		50,000,000	-		50,000,000	-	-			-	50,000,000
1114-1-12-53-99	AMELIORATION DES ROUTES TERTIAIRES	NATIONAL	50,000,000	-		50,000,000	-	-			-	50,000,000
1114-1-12-54	PROGRAMME DE RENFORCEMENT DE L'ACCES AUX SERVICES DE SANTE		220,450,000	-		220,450,000	-	131,000,000			131,000,000	351,450,000
	LUTTE CONTRE LES MALADIES ENDEMIQUES ET LES EPIDEMIES		-	-		-	-	131,000,000			131,000,000	131,000,000

PROJET DE LOI DE FINANCES
PROGRAMME D'INVESTISSEMENTS PUBLICS EXERCICE 2017-2018

CODE	PROGRAMMES ET PROJETS	LOCALISATION	TRESOR PUBLIC (A)	AUTRES FINANCEMENTS INTERNES (B)	SOURCE	RESSOURCES NATIONALES (C=A+B)	BILATERALE (D)	MULTILATERALE (E)	SOURCE	TYPE	RESSOURCES EXTERNES (F=D+E)	TOTAL PIP (G=C+F)
	TOTAL		14,766,000,000	18,405,145,101		33,171,145,101	9,590,886,144	16,117,968,755			25,708,854,899	58,880,000,000
1114-1-12-54-13	EAU POTABLE ET ASSAINISSEMENT (EPA) VILLES INTERMEDIAIRES (0) - (ARTIBONITE, NORD, NORD-EST, NORD-OUEST, SUD, SUD-EST-HA-L1039	NATIONAL	-	-		-	-	35,000,000	BID	DON	35,000,000	35,000,000
1114-1-12-54-14	EAU POTABLE ET ASSAINISSEMENT (EPA) VILLES INTERMEDIAIRES (0) - (ARTIBONITE, NORD, NORD-EST, NORD-OUEST, SUD, SUD-EST-XA-L1013	NATIONAL	-	-		-	-	6,000,000	BID	DON	6,000,000	6,000,000
1114-1-12-54-15	TRAVAUX EAU POTABLE ET ASSAINISSEMENT POUR PORT-AU-PRINCE-HA L1044	OUEST	-	-		-	-	90,000,000	BID	DON	90,000,000	90,000,000
	REINFORCEMENT ET MISE EN PLACE DE SYSTEMES DE GESTION DE DECHETS SOLIDES		220,450,000	-		220,450,000	-	-			-	220,450,000
1114-1-12-54-17	INTERVENTION DANS LES ZONES FRAGILES (ASSAINISSEMENT)	NATIONAL	80,000,000	-		80,000,000	-	-			-	80,000,000
1114-1-12-54-19	CURAGE, RECALIBRAGE, RENFORCEMENT DE DIGUE RIVIERE LA QUINTE ET RAVINE DURE	ARTIBONITE	10,000,000	-		10,000,000	-	-			-	10,000,000
1114-1-12-54-21	TRAVAUX EAU POTABLE DANS LA VILLE DU TROU DU NORD	NORD OUEST	100,000,000	-		100,000,000	-	-			-	100,000,000
1114-1-12-54-22	ADDUCTION D'EAU POTABLE DANS LES ZONES AVOISINANTES DE CAMP -PERIN	SUD	25,450,000	-		25,450,000	-	-			-	25,450,000
1114-1-12-54-23	CAPTAGE ET ADDUCTION D'EAU POTABLE A CANAPE-VERT	OUEST	5,000,000	-		5,000,000	-	-			-	5,000,000
1114-1-12-55-	PROGRAMME D'ACCROISSEMENT DE L'ELECTRICITE DU PAYS		48,500,000	211,500,000		260,000,000	92,947,500	1,345,521,993			1,438,469,493	1,698,469,493
	REINFORCEMENT DE LA CAPACITE DE PRODUCTION D'ENERGIE ELECTRIQUE		-	211,500,000		211,500,000	92,947,500	628,635,993			721,583,493	933,083,493
1114-1-12-55-11-	APPUI AU DEVELOPPEMENT DU SECTEUR DE L'ENERGIE	NATIONAL	-	211,500,000	SYNDICATION	211,500,000	-	-			-	211,500,000
1114-1-12-55-12-	REHABILITATION DE LA CENTRALE ELECTRIQUE DE PELIGRE HA-L1032	CENTRE	-	-		-	-	369,507,743	BID	DON	369,507,743	369,507,743
1114-1-12-55-13-	REHABILITATION DE LA CENTRALE ELECTRIQUE DE PELIGRE-HA-L1038	CENTRE	-	-		-	-	259,128,250	BID	DON	259,128,250	259,128,250
1114-1-12-55-14-	REHABILITATION DE LA CENTRALE HYDROELECTRIQUE DE PELIGRE	CENTRE	-	-		-	92,947,500	-	ALLEMAGNE	DON	92,947,500	92,947,500
	ACCROISSEMENT DE LA CAPACITE DE DISTRIBUTION DE L'ENERGIE ELECTRIQUE		10,000,000	-		10,000,000	-	716,886,000			716,886,000	726,886,000
1114-1-12-55-36-	REHABILITATION DU RESEAU DE DISTRIBUTION DE L'ELECTRICITE A PORT-AU-PRINCE HA - L1014	OUEST	-	-		-	-	106,825,000	BID	DON	106,825,000	106,825,000
1114-1-12-55-37-	APPUI SUPPLEMENTAIRE AU RESEAU DE DISTRIBUTION D'ELECTRICITE A PORT-AU-PRINCE-HA- L1035	OUEST	-	-		-	-	610,061,000	BID	DON	610,061,000	610,061,000
1114-1-12-55-38-	CONSTRUCTION D'UNE SOUS-STATION DE 20 MVA A PELIGRE POUR L'ALIMENTATION DE HINCHE & BELLADERE	CENTRE	10,000,000	-		10,000,000	-	-			-	10,000,000

PROJET DE LOI DE FINANCES
PROGRAMME D'INVESTISSEMENTS PUBLICS EXERCICE 2017-2018

CODE	PROGRAMMES ET PROJETS	LOCALISATION	TRESOR PUBLIC (A)	AUTRES FINANCEMENTS INTERNES (B)	SOURCE	RESSOURCES NATIONALES (C=A+B)	BILATERALE (D)	MULTILATERALE (E)	SOURCE	TYPE	RESSOURCES EXTERNES (F=D+E)	TOTAL PIP (G=C+F)
	TOTAL		14,766,000,000	18,405,145,101		33,171,145,101	9,590,886,144	16,117,968,755			25,708,854,899	58,880,000,000
	AMELIORATION DE LA COMMERCIALISATION DE L'ENERGIE ELECTRIQUE		38,500,000	-		38,500,000	-	-			-	38,500,000
1114-1-12-55-43	ACHEVEMENT DE L'ELECTRIFICATION DE LA COMMUNE DE CERCA CARVAJAL	CENTRE	4,000,000	-		4,000,000	-	-			-	4,000,000
1114-1-12-55-44	ELECTRIFICATION DU QUARTIER DE BOIS LAURENCE	NORD EST	5,000,000	-		5,000,000	-	-			-	5,000,000
1114-1-12-55-45	ELECTRIFICATION DE GRAND GOSIER	SUD EST	5,000,000	-		5,000,000	-	-			-	5,000,000
1114-1-12-55-46	ELECTRIFICATION DE LA SECTION COMMUNALE DE PETIT-FOND	CENTRE	5,000,000	-		5,000,000	-	-			-	5,000,000
1114-1-12-55-47	ELECTRIFICATION DE L'AVALLE DE JACMEL	SUD EST	2,000,000	-		2,000,000	-	-			-	2,000,000
1114-1-12-55-48	REHABILITATION DU RESEAU ELECTRIQUE MORON	GRAND'ANSE	2,000,000	-		2,000,000	-	-			-	2,000,000
1114-1-12-55-49	CONSTRUCTION DU RESEAU ELECTRIQUE DE MARIGOT	SUD EST	2,000,000	-		2,000,000	-	-			-	2,000,000
1114-1-12-55-50	EXTENSION DU RESEAU ELECTRIQUE DE LACHAPELLE	ARTIBONTE	2,000,000	-		2,000,000	-	-			-	2,000,000
1114-1-12-55-51	EXTENSION DU RESEAU ELECTRIQUE DE POINTE A RAQUETTE	OUEST	2,000,000	-		2,000,000	-	-			-	2,000,000
1114-1-12-55-52	EXTENSION DU RESEAU ELECTRIQUE DE ANSE A GALAIS	OUEST	2,000,000	-		2,000,000	-	-			-	2,000,000
1114-1-12-55-53	ELECTRIFICATION DE QUARTIER MORRIN	NORDEST	2,500,000	-		2,500,000	-	-			-	2,500,000
1114-1-12-55-54	ELECTRIFICATION DE LA VILLE DE BORGNE ET DE PETIT BOURG DE BORGNE	NORD	2,500,000	-		2,500,000	-	-			-	2,500,000
1114-1-12-55-55	ELECTRIFICATION GAILLARD (CAYES-JACMEL)	SUD-EST	2,500,000	-		2,500,000	-	-			-	2,500,000
1114-2	SERVICES EXTERNES		588,130,992	-		588,130,992	291,000,000	-			291,000,000	879,130,992
1114-1-15	LABOR. NATIONAL DU BATIMENT ET DES TRAV. PUBL.		7,500,000	-		7,500,000	-	-			-	7,500,000
1114-2-15-50	PROGRAMME DE MODERNISATION DE L'ADMINISTRATION CENTRALE		2,500,000	-		2,500,000	-	-			-	2,500,000
	REINFORCEMENT INSTITUTIONNEL DE L'ADMINISTRATION DECONCENTREE		2,500,000	-		2,500,000	-	-			-	2,500,000
1114-2-15-50-13	REEQUIPEMENTS DU LNBTP	OUEST	2,500,000	-		2,500,000	-	-			-	2,500,000
1114-2-15-51	PROGRAMME DE MISE EN VALEUR DES RESSOURCES MINERALES ET ENERGETIQUES		5,000,000	-		5,000,000	-	-			-	5,000,000

PROJET DE LOI DE FINANCES
PROGRAMME D'INVESTISSEMENTS PUBLICS EXERCICE 2017-2018

CODE	PROGRAMMES ET PROJETS	LOCALISATION	TRESOR PUBLIC (A)	AUTRES FINANCEMENTS INTERNES (B)	SOURCE	RESSOURCES NATIONALES (C=A+B)	BILATERALE (D)	MULTILATERALE (E)	SOURCE	TYPE	RESSOURCES EXTERNNES (F=D+E)	TOTAL PIP
												(G=C+F)
	TOTAL		14,766,000,000	18,405,145,101		33,171,145,101	9,590,886,144	16,117,968,755			25,708,854,899	58,880,000,000
	METTRE EN VALEUR LES RESSOURCES MINIERES		5,000,000	-		5,000,000	-	-			-	5,000,000
1114-2-15-51-12	MICRO ZONAGE SISMIQUE/EXTENSION DE PORT AU PRINCE : SECTEUR 5 (231 KM2)	OUEST	5,000,000	-		5,000,000	-	-			-	5,000,000
1114-1-16	OFFICE NATIONAL DU CADASTRE		3,000,000	-		3,000,000	-	-			-	3,000,000
1114-2-16-50	PROGRAMME DE RENFORCEMENT DE LA JUSTICE ET DE LA SECURITE		3,000,000	-		3,000,000	-	-			-	3,000,000
	RESPECT DU DROIT A LA PROPRIETE		3,000,000	-		3,000,000	-	-			-	3,000,000
1114-2-16-50-11	MONTAGE D'UN SYSTEME D'INFORMATION CADASTRALE : CARREFOUR, CROIX-DES-BOUQUETS, PETION-VILLE, TABARRE, DELMAS ET JACMEL, SAINT MARC	NATIONAL	3,000,000	-		3,000,000	-	-			-	3,000,000
1114-1-17	SERVICES MARITIME ET DE NAVIGATION		5,000,000	-		5,000,000	-	-			-	5,000,000
1114-1-17-50	PROGRAMME DE MISE EN PLACE DU RESEAU DE TRANSPORT NATIONAL		5,000,000	-		5,000,000	-	-			-	5,000,000
	AMELIORATION DE LA CIRCULATION URBAINE ET INTERURBAINE		5,000,000	-		5,000,000	-	-			-	5,000,000
1114-2-17-50-11	RECONSTRUCTION DE 5 PHARES	NATIONAL	5,000,000	-		5,000,000	-	-			-	5,000,000
1114-1-19	BUREAU DES MINES ET DE L'ENERGIE		10,000,001	-		10,000,001	-	-			-	10,000,001
1114-1-19-50	PROGRAMME DE MISE EN VALEUR DES RESSOURCES MINERALES ET ENERGETIQUES		8,500,001	-		8,500,001	-	-			-	8,500,001
	METTRE EN VALEUR LES RESSOURCES MINIERES		1,500,000	-		1,500,000	-	-			-	1,500,000
1114-2-19-50-11	PROMOTION ET RATIONNALISATION DES MARAIS SALANTS DANS LES COMMUNES DE CARACOL, AQUIN (PHASE 1), BAIE DE HENNE, CORIDON ET ANSE ROUGE (PHASE 2)	NATIONAL	1,000,000	-		1,000,000	-	-			-	1,000,000
1114-2-19-50-12	MISE EN PLACE D'UN CADASTRE MINIER SUR LE TERRITOIRE (NORD, NORD-EST, CENTRE ET OUEST (PHASE 1); NORD-OUEST, NIPPES, SUD, GRAND-ANSE, SUD-EST: Phase 2)	NATIONAL	500,000	-		500,000	-	-			-	500,000
	EXPLOITATION DURABLE DES CARRIERES		3,000,001	-		3,000,001	-	-			-	3,000,001
1114-2-19-50-13	GESTION RATIONNELLE DES MATERIAUX DE CONSTRUCTION ET CONTROLE DES ACTIVITES MINIERES SUR LE TERRITOIRE (ZONE METROPOLITAINE DE PAP ET REGION NORD)	NATIONAL	1,500,000	-		1,500,000	-	-			-	1,500,000
1114-2-19-50-14	INVENTAIRE ET VALORISATION DES SUBSTANCES NATURELLES ENTRANT DANS LA FABRICATION DU CIMENT	NATIONAL	1,500,001	-		1,500,001	-	-			-	1,500,001
	AMELIORATION DU BILAN ENERGETIQUE		4,000,000	-		4,000,000	-	-			-	4,000,000
1114-2-19-50-16	REDUCTION DE LA MENACE SISMIQUE	NATIONAL	1,500,000	-		1,500,000	-	-			-	1,500,000
1114-2-19-50-17	PROMOTION D'ENERGIE NOUVELLE	NATIONAL	1,500,000	-		1,500,000	-	-			-	1,500,000
1114-2-19-50-18	DEVELOPPEMENT DES TECHNOLOGIES DE CONSERVATION ET DE SUBSTITUTION D'ENERGIE DANS LES MENAGES ET LES PETITES ENTREPRISES	NATIONAL	1,000,000	-		1,000,000	-	-			-	1,000,000
1114-2-19-51	PROGRAMME DE MODERNISATION DE L'ADMINISTRATION CENTRALE		1,500,000	-		1,500,000	-	-			-	1,500,000

PROJET DE LOI DE FINANCES
PROGRAMME D'INVESTISSEMENTS PUBLICS EXERCICE 2017-2018

CODE	PROGRAMMES ET PROJETS	LOCALISATION	TRESOR PUBLIC (A)	AUTRES FINANCEMENTS INTERNES (B)	SOURCE	RESSOURCES NATIONALES (C=A+B)	BILATERALE (D)	MULTILATERALE (E)	SOURCE	TYPE	RESSOURCES EXTERNES (F=D+E)	TOTAL PIP (G=C+F)
	TOTAL		14,766,000,000	18,405,145,101		33,171,145,101	9,590,886,144	16,117,968,755			25,708,854,899	58,880,000,000
	REINFORCEMENT INSTITUTIONNEL DE L'ADMINISTRATION CENTRALE		1,500,000	-		1,500,000	-	-			-	1,500,000
1114-2-19-51-11	RECONSTRUCTION DES LOCAUX DU BUREAU DES MINES ET DE L'ENERGIE	OUEST	1,500,000	-		1,500,000	-	-			-	1,500,000
1114-1-21	CENTRE NATIONAL DES EQUIPEMENTS		412,630,991	-		412,630,991	80,000,000	-			80,000,000	492,630,991
1114-2-21-50	PROGRAMME DE RENOVATION URBAINE		412,630,991	-		412,630,991	80,000,000	-			80,000,000	492,630,991
	RENOVATION DE L'URBAIN		412,630,991	-		412,630,991	80,000,000	-			80,000,000	492,630,991
1114-2-21-50-13	REHABILITATION 1ERE SECTION BAS DE ST ANNE/ANSE A FOLEUR	NORD OUEST	4,500,000	-		4,500,000	-	-			-	4,500,000
1114-2-21-50-14	REHABILITATION DU TRONCON ACUL DU NORD-GRISON GARDE-GRODIN-LA BRUYERE-ILADAN-DUTY	NORD	4,500,000	-		4,500,000	-	-			-	4,500,000
1114-2-21-50-15	REHABILITATION DU TRONCON CARREFOUR GROSSE PIERRE-CARREFOUR TRIANON	CENTRE	4,500,000	-		4,500,000	-	-			-	4,500,000
1114-2-21-50-16	BETONNAGE JACQUESIL COMMUNE DE CARACOL	NORD EST	4,500,000	-		4,500,000	-	-			-	4,500,000
1114-2-21-50-17	BETONNAGE OU ADOQUINAGE RUE BOISROND TONNERRE/GRAND GOAVE	OUEST	4,500,000	-		4,500,000	-	-			-	4,500,000
1114-2-21-50-18	BETONNAGE CENTRE VILLE DE JEAN RABEL	NORD EST	4,500,000	-		4,500,000	-	-			-	4,500,000
1114-2-21-50-19	RENOVATION URBAINE DE MIRBALAIS/ LOCALITE MONT CARMEL	CENTRE	4,500,000	-		4,500,000	-	-			-	4,500,000
1114-2-21-50-20	ADOQUINAGE/ RENOVATION URBAINE DE THOMONDE	CENTRE	4,500,000	-		4,500,000	-	-			-	4,500,000
1114-2-21-50-21	REHABILITATION CAREFOUR VINCENT/ROUTE DES AMERICAINS	OUEST	40,630,991	-		40,630,991	-	-			-	40,630,991
1114-2-21-50-22	BETONNAGE DE 6 KM DE ROUTE RELIANT BAC D'AQUIN A LATAPIS	NORD	5,000,000	-		5,000,000	-	-			-	5,000,000
1114-2-21-50-23	REHABILITATION TRONCON CARREFOUR GRAND PORT-ATREL	NATIONAL	5,000,000	-		5,000,000	-	-			-	5,000,000
1114-2-21-50-24	RENOVATION A PETITE RIVIERE DE L'ARTIBONITE(BETONNAGE RUES CENTRE VILLE ET 2EME ET 3EME SECTION)	ARTIBONITE	5,000,000	-		5,000,000	-	-			-	5,000,000
1114-2-21-50-25	BETONNAGE RUE MIRTHYL A BELLADERE	CENTRE	5,000,000	-		5,000,000	-	-			-	5,000,000
1114-2-21-50-26	ETUDE ET CONSTRUCTION DE LA ROUTE DE BOUCAN CARRE	NATIONAL	5,000,000	-		5,000,000	-	-			-	5,000,000

PROJET DE LOI DE FINANCES
PROGRAMME D'INVESTISSEMENTS PUBLICS EXERCICE 2017-2018

CODE	PROGRAMMES ET PROJETS	LOCALISATION	TRESOR PUBLIC (A)	AUTRES FINANCEMENTS INTERNES (B)	SOURCE	RESSOURCES NATIONALES (C=A+B)	BILATERALE (D)	MULTILATERALE (E)	SOURCE	TYPE	RESSOURCES EXTERNES (F=D+E)	TOTAL PIP (G=C+F)
	TOTAL		14,766,000,000	18,405,145,101		33,171,145,101	9,590,886,144	16,117,968,755			25,708,854,899	58,880,000,000
1114-2-21-50-27	CONSTRUCTION FRONT DE MER DE PESTEL ET DE L'ILLET	GRAND'ANSE	5,000,000	-		5,000,000	-	-			-	5,000,000
1114-2-21-50-28	BETONNAGE DE CACOLIE(6 KM)	SUD'EST	5,000,000	-		5,000,000	-	-			-	5,000,000
1114-2-21-50-29	BETONNAGE DE LA ROUTE DE NARCHET(3 KM)	NATIONAL	5,000,000	-		5,000,000	-	-			-	5,000,000
1114-2-21-50-30	CONSTRUCTION ROUTE RELIANT 1ER ER 2EME SECTION D'ANSE D'HAINAULT(15 KM)	GRAND'ANSE	5,000,000	-		5,000,000	-	-			-	5,000,000
1114-2-21-50-31	BETONNAGE DE 10 KM DE ROUTE DANS LA COMMUNE DE ROSEAUX	GRAND'ANSE	5,000,000	-		5,000,000	-	-			-	5,000,000
1114-2-21-50-32	CONSTRUCTION DE 10 KM DE ROUTE DANS LA COMMUNE DE DELMAS	OUEST	5,000,000	-		5,000,000	-	-			-	5,000,000
1114-2-21-50-33	CONSTRUCTION DU TRONCON DE ROUTE CROIX DES MISSION BUTTE BOYER(55 KM)	OUEST	5,000,000	-		5,000,000	-	-			-	5,000,000
1114-2-21-50-34	CONSTRUCTION ROUTE DE DUMAY	OUEST	5,000,000	-		5,000,000	-	-			-	5,000,000
1114-2-21-50-35	CONSTRUCTION/BETONNAGE DE LA ROUTE DE DARBONNE	OUEST	5,000,000	-		5,000,000	-	-			-	5,000,000
1114-2-21-50-36	CONSTRUCTION D'UN PONT A CARREFOUR FEUILLES (MAGLOIRE AMBOISE ET RUE DES DALLES)	OUEST	5,000,000	-		5,000,000	-	-			-	5,000,000
1114-2-21-50-37	BETONNAGE ROUTE DE LA COLLINE	NORD	5,000,000	-		5,000,000	-	-			-	5,000,000
1114-2-21-50-38	CONSTRUCTION DE ROUTES EN TERRE BATTUE(24 KM) DANS LES 3 EME ET 4 EME SECTION DE ST RAPHAEL	NATIONAL	5,000,000	-		5,000,000	-	-			-	5,000,000
1114-2-21-50-39	BETONNAGE D'UN KILOMETRE DE RUE A MILOT	NORD	5,000,000	-		5,000,000	-	-			-	5,000,000
1114-2-21-50-40	REHABILITATION ROUTE OUANAMINTHE/MONT ORGANISE	NATIONAL	5,000,000	-		5,000,000	-	-			-	5,000,000
1114-2-21-50-41	BETONNAGE DE 7 KM DE RUES(CENTRE VILLE) TERRIER ROUGE	NORD'EST	5,000,000	-		5,000,000	-	-			-	5,000,000
1114-2-21-50-42	BETONNAGE TRONCON DE ROUTE CENTRE VILLE DE ST SUZANE/ MORNE LA CHAISE(7 KM)	NORD	5,000,000	-		5,000,000	-	-			-	5,000,000
1114-2-21-50-43	BETONNAGE DE 7 RUES PRINCIPALES DE LA VILLE DE FORT LIBERTE	NATIONAL	5,000,000	-		5,000,000	-	-			-	5,000,000

PROJET DE LOI DE FINANCES
PROGRAMME D'INVESTISSEMENTS PUBLICS EXERCICE 2017-2018

CODE	PROGRAMMES ET PROJETS	LOCALISATION	TRESOR PUBLIC (A)	AUTRES FINANCEMENTS INTERNES (B)	SOURCE	RESSOURCES NATIONALES (C=A+B)	BILATERALE (D)	MULTILATERALE (E)	SOURCE	TYPE	RESSOURCES EXTERNES (F=D+E)	TOTAL PIP (G=C+F)
	TOTAL		14,766,000,000	18,405,145,101		33,171,145,101	9,590,886,144	16,117,968,755			25,708,854,899	58,880,000,000
1114-2-21-50-44	CONSTRUCTION TRONCON DE ROUTE RELIANT MORO A LADESIR A CHANSOLME	NORD	5,000,000	-		5,000,000	-	-			-	5,000,000
1114-2-21-50-45	CONSTRUCTION ROUTE TIBURON/ LES ANGLAIS	SUD	5,000,000	-		5,000,000	-	-			-	5,000,000
1114-2-21-50-46	CONSTRUCTION ROUTE CARREFOUR MERIDIEN/DUBREUIL	OUEST	5,000,000	-		5,000,000	-	-			-	5,000,000
1114-2-21-50-47	CONSTRUCTION ROUTE LES ANGLAIS/ PORT A PIMENT	SUD	5,000,000	-		5,000,000	-	-			-	5,000,000
1114-2-21-50-48	BETONNAGE DES RUES DU CENTRE VILLE DE ST LOUIS DU SUD	SUD	5,000,000	-		5,000,000	-	-			-	5,000,000
1114-2-21-50-49	CONSTRUCTION DU TRONCON DE ROUTE RELIANT PORT-A-PIMENT A LA 1ERE SECTION DE PARICOT(5 KM)	SUD	5,000,000	-		5,000,000	-	-			-	5,000,000
1114-2-21-50-50	REHABILITATION ET BETONNAGE DE LA ROUTE DE SIMON AUX CAYES (8 KM)	SUD	5,000,000	-		5,000,000	-	-			-	5,000,000
1114-2-21-50-51	REHABILITATION DE LA ROUTE ST ETIENNE / TROUIN/ BAINET	SUD'EST	5,000,000	-		5,000,000	-	-			-	5,000,000
1114-2-21-50-52	BETONNAGE DES RUES DU CENTRE VILLE DE BELLE ANSE	SUD'EST	5,000,000	-		5,000,000	-	-			-	5,000,000
1114-2-21-50-53	CONSTRUCTION DE 7 KM DE ROUTE RELIANT CAYES JACMEL A JET D'EAU	SUD'EST	5,000,000	-		5,000,000	-	-			-	5,000,000
1114-2-21-50-54	BETONNAGE DE 7 KM DE ROUTE : ANSE-A-VEAU A ARNAUD	NIPPES	5,000,000	-		5,000,000	-	-			-	5,000,000
1114-2-21-50-55	CONSTRUCTION PONT BOSS A L'ENTREE DE LA VILLE DAME MARIE	GRAND'ANSE	3,500,000	-		3,500,000	-	-			-	3,500,000
1114-2-21-50-56	CONSTRUCTION DEBARCADERE DE CAYONNE A ILE DE LA TORTUE	NORD OUEST	3,500,000	-		3,500,000	-	-			-	3,500,000
1114-2-21-50-57	TRONCON ROUTE AGRICOLE DE CAYONNE HAUT PALMISTE	NORD OUEST	3,500,000	-		3,500,000	-	-			-	3,500,000
1114-2-21-50-58	BARRAGE DU RIVAGE PETIT TROU DE NIPPES	NIPPES	3,500,000	-		3,500,000	-	-			-	3,500,000
1114-2-21-50-59	CONSTRUCTION PONT LEBO (PLAISANCE DES NIPPES)	NIPPES	3,500,000	-		3,500,000	-	-			-	3,500,000
1114-2-21-50-60	FINITION DU BETONNAGE DE DESGRANGES	NORD	3,500,000	-		3,500,000	-	-			-	3,500,000

PROJET DE LOI DE FINANCES
PROGRAMME D'INVESTISSEMENTS PUBLICS EXERCICE 2017-2018

CODE	PROGRAMMES ET PROJETS	LOCALISATION	TRESOR PUBLIC (A)	AUTRES FINANCEMENTS INTERNES (B)	SOURCE	RESSOURCES NATIONALES (C=A+B)	BILATERALE (D)	MULTILATERALE (E)	SOURCE	TYPE	RESSOURCES EXTERNES (F=D+E)	TOTAL PIP (G=C+F)
	TOTAL		14,766,000,000	18,405,145,101		33,171,145,101	9,590,886,144	16,117,968,755			25,708,854,899	58,880,000,000
1114-2-21-50-61	CONSTRUCTION DU TRONCON CAVAILLON- PLAISANCE	SUD	3,500,000	-		3,500,000	-	-			-	3,500,000
1114-2-21-50-62	ADOQUINAGE DES RUES A BASSIN -BILEE (MARMELADE ET PLATON, 2 KMS)	ARTIBONITE	3,500,000	-		3,500,000	-	-			-	3,500,000
1114-2-21-50-63	CONSTRUCTION 9 KMS DE ROUTE EN TERRE BATTUE (TRONCON LALOMAS-ST MICHEL)	ARTIBONITE	3,500,000	-		3,500,000	-	-			-	3,500,000
1114-2-21-50-64	CONSTRUCTION 2 KMS DE ROUTE A CANNE A SUCRE-CARREFOUR	OUEST	3,500,000	-		3,500,000	-	-			-	3,500,000
1114-2-21-50-65	ENDIGUEMENT DES DEUX BORDS DU LIT DE LA GRANDE RIVIERE DU NORD	NORD	3,500,000	-		3,500,000	-	-			-	3,500,000
1114-2-21-50-66	ADOQUINAGE DU TRONCON (NAN PLEZI/FONDS PARISIEN)	OUEST	3,500,000	-		3,500,000	-	-			-	3,500,000
1114-2-21-50-67	REHABILITATION DU TRONCON DE ROUTE CAMP PERRIN / MANICHE	SUD	3,500,000	-		3,500,000	-	-			-	3,500,000
1114-2-21-50-68	CONSTRUCTION DE LA ROUTE DU QUARTIER DE SAINT ARD(CORRIDOR GAWYEN). AXE HAUT SAINT ARD ET BAS SAINT ARD 74 KMS- ARCAHAIE	OUEST	3,500,000	-		3,500,000	-	-			-	3,500,000
1114-2-21-50-69	BETONNAGE LOCALITE WOLF-JACMEL	SUD EST	3,500,000	-		3,500,000	-	-			-	3,500,000
1114-2-21-50-70	BETONNAGE DES RUES A DESDUNES	ARTIBONITE	3,500,000	-		3,500,000	-	-			-	3,500,000
1114-2-21-50-71	CONSTRUCTION ET REHABILITATION DES ROUTES SECONDAIRES A TABARRE	OUEST	-	-		-	80,000,000	-	PETROCARIBE	EMPRUNT	80,000,000	80,000,000
1114-2-21-50-72	AMELIORATION DES TRONÇONS DE ROUTES A LILAVOIS	OUEST	15,000,000	-		15,000,000	-	-			-	15,000,000
1114-2-21-50-73	BETONNAGE ROUTE LASCRIERIE PROLONGEE (ST MARC)	ARTIBONITE	5,000,000	-		5,000,000	-	-			-	5,000,000
1114-2-21-50-74	BETONNAGE DES RUES DU CENTRE VILLE DE MAISSADE	CENTRE	5,000,000	-		5,000,000	-	-			-	5,000,000
1114-2-21-50-75	BETONNAGE DES RUE DE LA VILLE DE THOMASSIQUE	CENTRE	5,000,000	-		5,000,000	-	-			-	5,000,000
1114-2-21-50-76	BETONNAGE DES RUE DE LA VILLE DE HINCHE	CENTRE	4,000,000	-		4,000,000	-	-			-	4,000,000
1114-2-21-50-77	BETONNAGE DES RUES DE KASSANET ET ST AGNES	GRAND'ANSE	5,000,000	-		5,000,000	-	-			-	5,000,000

PROJET DE LOI DE FINANCES
PROGRAMME D'INVESTISSEMENTS PUBLICS EXERCICE 2017-2018

CODE	PROGRAMMES ET PROJETS	LOCALISATION	TRESOR PUBLIC (A)	AUTRES FINANCEMENTS INTERNES (B)	SOURCE	RESSOURCES NATIONALES (C=A+B)	BILATERALE (D)	MULTILATERALE (E)	SOURCE	TYPE	RESSOURCES EXTERNES (F=D+E)	TOTAL PIP (G=C+F)
	TOTAL		14,766,000,000	18,405,145,101		33,171,145,101	9,590,886,144	16,117,968,755			25,708,854,899	58,880,000,000
1114-2-21-50-78	BETONNAGE DU CENTRE VILLE DE SAVANETTE ET PROTECTION DES BERGES DE LA RIVIERE FER A CHEVAL	CENTRE	5,000,000	-		5,000,000	-	-			-	5,000,000
1114-2-21-50-79	CONSTRUCTION DE 6 KM DE ROUTE A CABARET	OUEST	4,000,000	-		4,000,000	-	-			-	4,000,000
1114-2-21-50-80	ACHEVEMENT DE TRONÇON DE ROUTE RELIANT LE CENTRE VILLE A MARCHÉ MUSOTTE (PAILLANT)	NIPPES	5,000,000	-		5,000,000	-	-			-	5,000,000
1114-2-21-50-81	CONSTRUCTION DE LA ROUTE DE BOLOSSE	OUEST	5,000,000	-		5,000,000	-	-			-	5,000,000
1114-2-21-50-82	CONSTRUCTION DE LA ROUTE BAS DE LA RIVIERE DE RANQUITE (6 KM)	CENTRE	5,000,000	-		5,000,000	-	-			-	5,000,000
1114-2-21-50-83	PETONNAGE DE 7 KMS DE ROUTE CENTRE VILLE/PLAINE	OUEST	4,000,000	-		4,000,000	-	-			-	4,000,000
1114-2-21-50-84	BETONNAGE ROUTE COLIN (GRESSIER)	OUEST	3,500,000	-		3,500,000	-	-			-	3,500,000
1114-2-21-50-85	BETONNAGE RUE 2 (MARIANI)	OUEST	3,500,000	-		3,500,000	-	-			-	3,500,000
1114-2-21-50-86	BETONNAGE DE LA ROUTE DE MADELINE (QUARTIER MORIN)	NORD	3,500,000	-		3,500,000	-	-			-	3,500,000
1114-2-21-50-87	BETONNAGE DES RUES DU CENTRE-VILLE DE OUANAMINTHE	NORD-EST	3,500,000	-		3,500,000	-	-			-	3,500,000
1114-2-21-50-88	BETONNAGE DE 3 RUES DU CENTRE-VILLE (MOMBIN CROCHU)	NORD-EST	3,000,000	-		3,000,000	-	-			-	3,000,000
1114-2-21-50-89	CONSTRUCTION ROUTE LASSERE - CONNECTION ROUTE LES 3 BELLES FONTAINES	OUEST	3,000,000	-		3,000,000	-	-			-	3,000,000
1114-2-21-50-90	CONSTRUCTION ROUTE DE TURBE (CROIX DES BOUQUETS)	OUEST	4,000,000	-		4,000,000	-	-			-	4,000,000
1114-2-21-50-91	CONSTRUCTION DE 2 PORTES D'ENTRÉE DANS LE SUD ET LE SUD-EST DE LA COMMUNE DE CAP-HAITIEN	NORD	3,000,000	-		3,000,000	-	-			-	3,000,000
1114-2-21-50-92	CONSTRUCTION DE LA ROUTE RELIANT LIMBE A BAYEUX	NORD	3,000,000	-		3,000,000	-	-			-	3,000,000
1114-2-21-50-93	ASPHALTAGE ROUTE RELIANT OUANAMINTHE / CAPOTILLE	NORD-EST	3,000,000	-		3,000,000	-	-			-	3,000,000
1114-2-21-50-94	REHABILITATION DE LA ROUTE VALLIERE/CARICE/GROSSE ROCHE	NORD-EST	3,500,000	-		3,500,000	-	-			-	3,500,000

PROJET DE LOI DE FINANCES
PROGRAMME D'INVESTISSEMENTS PUBLICS EXERCICE 2017-2018

CODE	PROGRAMMES ET PROJETS	LOCALISATION	TRESOR PUBLIC (A)	AUTRES FINANCEMENTS INTERNES (B)	SOURCE	RESSOURCES NATIONALES (C=A+B)	BILATERALE (D)	MULTILATERALE (E)	SOURCE	TYPE	RESSOURCES EXTERNES (F=D+E)	TOTAL PIP (G=C+F)
	TOTAL		14,766,000,000	18,405,145,101		33,171,145,101	9,590,886,144	16,117,968,755			25,708,854,899	58,880,000,000
1114-2-21-50-95	CONSTRUCTION DE LA ROUTE GROS ROCHE A GAUTHIER	SUD	3,500,000	-		3,500,000	-	-			-	3,500,000
1114-2-21-50-96	CONSTRUCTION DE LA ROUTE CARREFOUR BEAULIEU - LAMARRE	SUD	3,000,000	-		3,000,000	-	-			-	3,000,000
1114-2-21-50-97	CONSTRUCTION / BETONNAGE DE 12 KMS DE ROUTE A ILE A VACHE	SUD	2,500,000	-		2,500,000	-	-			-	2,500,000
1114-2-21-50-98	REHABILITATION ROUTERELIANT 9EME SECTION CHOMEIL (BAINET) A COTE DE FER	SUD-EST	2,500,000	-		2,500,000	-	-			-	2,500,000
1114-1-22	DIRECTION NATIONALE DE L'EAU POTABLE ET DE L'ASSAINISSEMENT		150,000,000	-		150,000,000	211,000,000	-			211,000,000	361,000,000
1114-2-22-50	PROGRAMME D'EXTENSION DES SERVICES D'ALIMENTATION EN EAU POTABLE ET D'ASSAINISSEMENT		150,000,000	-		150,000,000	211,000,000	-			211,000,000	361,000,000
	CONSTRUCTION ET REHABILITATION DE RESEAUX D'ASSAINISSEMENT		150,000,000	-		150,000,000	211,000,000	-			211,000,000	361,000,000
1114-2-22-50-28	ENTRETIEN DU RESEAU DE DRAINAGE DE PORT-AU-PRINCE	OUEST	100,000,000	-		100,000,000	111,000,000	-	PETROCARIBE	EMPRUNT	111,000,000	211,000,000
1114-2-22-50-29	DRAINAGE ZONE DE FRERES, TABARRE ET PERNIER	OUEST	50,000,000	-		50,000,000	100,000,000	-	PETROCARIBE	EMPRUNT	100,000,000	150,000,000
1115	MINISTRE DU COMMERCE ET DE L'INDUSTRIE (MCI)		186,000,000	-		186,000,000	-	842,755,000			842,755,000	1,028,755,000
1115-1	SERVICES INTERNES		186,000,000	-		186,000,000	-	842,755,000			842,755,000	1,028,755,000
1115-1-12	DIRECTION GENERALE DES SERVICES INTERNES		186,000,000	-		186,000,000	-	842,755,000			842,755,000	1,028,755,000
1115-1-12-50	PROGRAMME DE REVISION DU CADRE LEGAL		10,000,000	-		10,000,000	-	-			-	10,000,000
	MODERNISATION DU CADRE LEGAL DES AFFAIRES		10,000,000	-		10,000,000	-	-			-	10,000,000
1115-1-12-50-11	MODERNISATION DU CADRE JURIDIQUE DES AFFAIRES	NATIONAL	10,000,000	-		10,000,000	-	-			-	10,000,000
1115-1-12-51	PROGRAMME DE MODERNISATION DE L'ADMINISTRATION CENTRALE		28,000,000	-		28,000,000	-	-			-	28,000,000
	RENFORCEMENT INSTITUTIONNEL DE L'ADMINISTRATION CENTRALE		5,000,000	-		5,000,000	-	-			-	5,000,000
1115-1-12-51-12	MODERNISATION ET DYNAMISATION DU SERVICE D'INSPECTION DE LA DIRECTION DU CONTROLE DE LA QUALITE ET DE LA PROTECTION DES CONSOMMATEURS (DCOPC) A PORT-AU-PRINCE	NATIONAL	5,000,000	-		5,000,000	-	-			-	5,000,000
	RELOGEMENT ET EQUIPEMENT DE L'ADMINISTRATION CENTRALE		23,000,000	-		23,000,000	-	-			-	23,000,000
1115-1-12-51-13	RENFORCEMENT DES CAPACITES D'INTERVENTION DE L'OFFICE DES POSTES D'HAITI	OUEST	9,000,000	-		9,000,000	-	-			-	9,000,000
1115-1-12-51-14	APPUI AU DEVELOPPEMENT DES CAPACITES DE LA SONAPI	OUEST	10,000,000	-		10,000,000	-	-			-	10,000,000

PROJET DE LOI DE FINANCES
PROGRAMME D'INVESTISSEMENTS PUBLICS EXERCICE 2017-2018

CODE	PROGRAMMES ET PROJETS	LOCALISATION	TRESOR PUBLIC (A)	AUTRES FINANCEMENTS INTERNES (B)	SOURCE	RESSOURCES NATIONALES (C=A+B)	BILATERALE (D)	MULTILATERALE (E)	SOURCE	TYPE	RESSOURCES EXTERNES (F=D+E)	TOTAL PIP (G=C+F)
	TOTAL		14,766,000,000	18,405,145,101		33,171,145,101	9,590,886,144	16,117,968,755			25,708,854,899	58,880,000,000
1115-1-12-51-15	CADRE INTEGRE RENFORCE	OUEST	4,000,000	-		4,000,000	-	-			-	4,000,000
1115-1-12-52-	PROGRAMME DE RENFORCEMENT DE LA SOCIETE CIVILE		5,000,000	-		5,000,000	-	-			-	5,000,000
	RENFORCEMENT DE LA SOCIETE CIVILE		5,000,000	-		5,000,000	-	-			-	5,000,000
1115-1-12-52-11	APPUI A LA MODERNISATION ET LA DYNAMISATION DES ASSOCIATIONS DE DEFENSE DES CONSOMMATEURS HAITIENS	NATIONAL	5,000,000	-		5,000,000	-	-			-	5,000,000
1115-1-12-53-	PROGRAMME DE MISE EN PLACE D'UNE GOUVERNANCE ACTIVE POUR UNE CROISSANCE ECONOMIQUE ACCELEREE ET EQUILBREE		70,000,000	-		70,000,000	-	596,488,000			596,488,000	666,488,000
	APPUI A L'INVESTISSEMENT PRIVE		70,000,000	-		70,000,000	-	596,488,000			596,488,000	666,488,000
1115-1-12-53-11	MISE EN PLACE DU CENTRE DE DEVELOPPEMENT DE L'ENTREPRISE ET DE L'ENTREPRENEURIAT-CDEE	NATIONAL	15,000,000	-		15,000,000	-	-			-	15,000,000
1115-1-12-53-12	MISE EN OEUVRE D'ACTIVITES DE RENFORCEMENT A LA CREATION ET A LA GESTION DES ENTREPRISES	NATIONAL	20,000,000	-		20,000,000	-	-			-	20,000,000
1115-1-12-53-13	APPUI A LA FORMALISATION ET CAPITALISATION DE 20000 MICRO-ENTREPRISES RECENSEES SUR L'ENSEMBLE DU TERRITOIRE	NATIONAL	15,000,000	-		15,000,000	-	-			-	15,000,000
1115-1-12-53-19	DEVELOPPEMENT DU SECTEUR PRIVE VIA LA PROMOTION DE L'INVESTISSEMENT (HA-L1078)	NATIONAL	-	-		-	-	525,613,000	BID	DON	525,613,000	525,613,000
1115-1-12-53-21	PROMOTION DES INVESTISSEMENTS (CFI et MEF)	NATIONAL	-	-		-	-	70,875,000	BID	DON	70,875,000	70,875,000
1115-1-12-53-22	APPUI A LA CREATION DES PME DES DIPLOMES SUR LE TERRITOIRE NATIONAL	NATIONAL	10,000,000	-		10,000,000	-	-			-	10,000,000
1115-1-12-53-24	APPUI A LA MISE EN OEUVRE DES NORMES DANS LES PME DES FILIERES AGRICOLES PRIORITAIRES AU NIVEAU NATIONAL	NATIONAL	10,000,000	-		10,000,000	-	-			-	10,000,000
1115-1-12-54-	PROGRAMME D'APPUI AU DEVELOPPEMENT INDUSTRIEL		73,000,000	-		73,000,000	-	246,267,000			246,267,000	319,267,000
	AMENAGEMENT DES ZONES INDUSTRIELLES/MANUFACTURIERES		73,000,000	-		73,000,000	-	246,267,000			246,267,000	319,267,000
1115-1-12-54-11	APPUI AU DEVELOPPEMENT DES ZONES FRANCHES D'EXPORTATION SUR LA FRONTIERE HAITIANO-DOMINICAINE-CONSTRUCTION D'UN AGRO VILLAGE A MORNE CASSE	SUDEST	15,000,000	-		15,000,000	-	-			-	15,000,000
1115-1-12-54-15-	MISE EN PLACE ET GESTION DE MICRO PARCS ET DE CENTRALES D'ACHAT ET DE DISTRIBUTION (HA-L1057)	NATIONAL	25,000,000	-		25,000,000	-	246,267,000	BID	DON	246,267,000	271,267,000
1115-1-12-54-19-	BATIMENTS INDUSTRIELS (MCI/SONAPI)	NATIONAL	10,000,000	-		10,000,000	-	-			-	10,000,000
1115-1-12-54-20-	RENFORCEMENT DU PARC DE CARACOL	NORD EST	8,000,000	-		8,000,000	-	-			-	8,000,000

PROJET DE LOI DE FINANCES
PROGRAMME D'INVESTISSEMENTS PUBLICS EXERCICE 2017-2018

CODE	PROGRAMMES ET PROJETS	LOCALISATION	TRESOR PUBLIC (A)	AUTRES FINANCEMENTS INTERNES (B)	SOURCE	RESSOURCES NATIONALES (C=A+B)	BILATERALE (D)	MULTILATERALE (E)	SOURCE	TYPE	RESSOURCES EXTERNES (F=D+E)	TOTAL PIP (G=C+F)
	TOTAL		14,766,000,000	18,405,145,101		33,171,145,101	9,590,886,144	16,117,968,755			25,708,854,899	58,880,000,000
1115-1-12-54-21	CONSOLIDATION DES INVESTISSEMENTS DANS LES ZONES FRANCHES DU DEPARTEMENT DU NORD-EST	NORD EST	15,000,000	-		15,000,000	-	-			-	15,000,000
1116	MINISTERE DE L'ENVIRONNEMENT		224,500,000	-		224,500,000	70,000,000	-			70,000,000	294,500,000
1116-1	SERVICES INTERNES		224,500,000	-		224,500,000	70,000,000	-			70,000,000	294,500,000
1116-1-12	DIRECTION GENERALE DES SERVICES INTERNES		224,500,000	-		224,500,000	70,000,000	-			70,000,000	294,500,000
1116-1-12-51	PROGRAMME DE GESTION DE L'ENVIRONNEMENT		48,500,000	-		48,500,000	-	-			-	48,500,000
	GESTION ET DEVELOPPEMENT DES USAGES DU BOIS		48,500,000	-		48,500,000	-	-			-	48,500,000
1116-1-12-51-13	CAMPAGNE NATIONALE DE REBOISEMENT	NATIONAL	48,500,000	-		48,500,000	-	-			-	48,500,000
1116-1-12-52	PROGRAMME DE GESTION DES BASSINS VERSANTS		108,000,000	-		108,000,000	-	-			-	108,000,000
	PROTECTION DES BASSINS VERSANTS		108,000,000	-		108,000,000	-	-			-	108,000,000
1116-1-12-52-11	GESTION AMENAGEMENT ET PROTECTION DES BASSINS VERSANTS DU MORNE DE L'HOPITAL SURPLOMBANT TOUTE LA PARTIE SUD DE LA REGION METROPOLITAINE DE PORT-AU-PRINCE	OUEST	20,000,000	-		20,000,000	-	-			-	20,000,000
1116-1-12-52-19	GESTION DES CRUES ET PROTECTION DE LA POPULATION CONTRE LES INONDATIONS-PHASE 2	NATIONAL	35,000,000	-		35,000,000	-	-			-	35,000,000
1116-1-12-52-35	REHABILITATION ENVIRONNEMENTALE DES COMMUNES DE PETIT-TROU DE NIPPES, PLAISANCE DES NIPPES, MIRAGOAN, ANSE-A-VEAU ET LE QUARTIER DE LIEVRE, BASSIN LAQUINTE, TICRICK.....	NATIONAL	30,000,000	-		30,000,000	-	-			-	30,000,000
1116-1-12-52-36	PROTECTION DE LA PETITE RIVIERE DE L'ARTIBONITE	ARTIBONITE	8,000,000	-		8,000,000	-	-			-	8,000,000
1116-1-12-52-37	REVALORISATION DES SOURCES D'EAU EXPLOITEES EN MILIEU RURAL	NATIONAL	10,000,000	-		10,000,000	-	-			-	10,000,000
1116-1-12-52-41	REHABILITATION ENVIRONNEMENTALE DE LA COMUNE DE SAUT D'EAU	CENTRE	5,000,000	-		5,000,000	-	-			-	5,000,000
1116-1-12-53	PROGRAMME DE MISE EN PLACE D'UNE GOUVERNANCE ACTIVE POUR UNE CROISSANCE ECONOMIQUE ACCELEREE ET EQUILIBREE		18,000,000	-		18,000,000	70,000,000	-			70,000,000	88,000,000
	APPUI A L'INVESTISSEMENT PRIVE		18,000,000	-		18,000,000	70,000,000	-			70,000,000	88,000,000
1116-1-12-53-13	DYNAMISATION DES DIRECTIONS DEPARTEMENTALES	NATIONAL	-	-		-	10,000,000	-	PETROCARIBE	EMPRUNT	10,000,000	10,000,000
1116-1-12-53-14	DYNAMISATION DU BUREAU DE L'OBSERVATOIRE NATIONAL DE L'ENVIRONNEMENT (ONEV)	NATIONAL	5,000,000	-		5,000,000	10,000,000	-	PETROCARIBE	EMPRUNT	10,000,000	15,000,000
1116-1-12-53-15	REHABILITATION ENVIRONNEMENTALE DES COMMUNES DE SUD-EST ET DE LOUEST	NATIONAL	5,000,000	-		5,000,000	25,000,000	-	PETROCARIBE	EMPRUNT	25,000,000	30,000,000

PROJET DE LOI DE FINANCES
PROGRAMME D'INVESTISSEMENTS PUBLICS EXERCICE 2017-2018

CODE	PROGRAMMES ET PROJETS	LOCALISATION	TRESOR PUBLIC (A)	AUTRES FINANCEMENTS INTERNES (B)	SOURCE	RESSOURCES NATIONALES (C=A+B)	BILATERALE (D)	MULTILATERALE (E)	SOURCE	TYPE	RESSOURCES EXTERNES (F=D+E)	TOTAL PIP (G=C+F)
	TOTAL		14,766,000,000	18,405,145,101		33,171,145,101	9,590,886,144	16,117,968,755			25,708,854,899	58,880,000,000
1116-1-12-53-16	CURAGE ET GABIONNAGE DE LA RIVIERE DE L'ESTERE	ARTIBONITE	8,000,000	-		8,000,000	25,000,000	-	PETROCARIBE	EMPRUNT	25,000,000	33,000,000
1116-1-12-54	PROGRAMME DE MODERNISATION DE L'ADMINISTRATION CENTRALE		50,000,000	-		50,000,000	-	-			-	50,000,000
	RENFORCEMENT INSTITUTIONNEL DE L'ADMINISTRATION CENTRALE		50,000,000	-		50,000,000	-	-			-	50,000,000
1116-1-12-54-11	LUTTE CONTRE LA POLLUTION URBAINE ET LA NUISANCE SONORE	OUEST	10,000,000	-		10,000,000	-	-			-	10,000,000
1116-1-12-54-12	GESTION ET ENTRETIEN DES AIRES PROTEGEES (MISE EN VALEUR)	OUEST	10,000,000	-		10,000,000	-	-			-	10,000,000
1116-1-12-54-16	FORMATION DES TECHNICIENS FRIGORISTES SUR LES NOUVELLES TECHNOLOGIES INOFFENSIVES POUR LA COUCHE D'OZONE	NATIONAL	5,000,000	-		5,000,000	-	-			-	5,000,000
1116-1-12-54-17	LUTTE CONTRE LE CHANGEMENT CLIMATIQUE	NATIONAL	10,000,000	-		10,000,000	-	-			-	10,000,000
1116-1-12-54-18	RENFORCEMENT DES CAPACITES DU BUREAU D'IMPACT ET DEVALUATION ENVIRONNEMENTALE	OUEST	5,000,000	-		5,000,000	-	-			-	5,000,000
1116-1-12-54-20	CAMPAGNE DE SENSIBILISATION ET D'EDUCATION RELATIVE A L'ENVIRONNEMENT (PAS)	NATIONAL	10,000,000	-		10,000,000	-	-			-	10,000,000
1117	MINISTERE DU TOURISME		47,000,000	270,000,000		317,000,000	5,000,000	208,000,000			213,000,000	530,000,000
1117-1	SERVICES INTERNES		47,000,000	270,000,000		317,000,000	5,000,000	208,000,000			213,000,000	530,000,000
1117-1-12	DIRECTION GENERALE DES SERVICES INTERNES		47,000,000	270,000,000		317,000,000	5,000,000	208,000,000			213,000,000	530,000,000
1117-1-12-50	PROGRAMME DE MODERNISATION DE L'ADMINISTRATION CENTRALE		17,000,000	20,000,000		37,000,000	-	-			-	37,000,000
	RENFORCEMENT INSTITUTIONNEL DE L'ADMINISTRATION CENTRALE		17,000,000	20,000,000		37,000,000	-	-			-	37,000,000
1117-1-12-50-13	MISE EN PLACE DU SYSTEME D'INFORMATION S STATISTIQUES TOURISTIQUES (SIIT) (Phase II)	NATIONAL	7,000,000	-		7,000,000	-	-			-	7,000,000
1117-1-12-50-17	MISE EN PLACE DE L'UNITE DE PASSATION DE MARCHES	OUEST	5,000,000	-		5,000,000	-	-			-	5,000,000
1117-1-12-50-19	MISE EN PLACE DU BUREAU DE MARKETING ET DE LA PROMOTION TOURISTIQUE (MISE EN PLACE DU BUREAU DES EVENEMENTS ; SENSIBILISATION DE LA POPULATION A CAUSE DU TOURISME)	OUEST	-	20,000,000	SYNDICATION	20,000,000	-	-			-	20,000,000
1117-1-12-50-20	MISE EN PLACE DE CENTRES D'ACCUEIL DANS LES REGIONS TOURISTIQUES (NORD, SUD, OUEST, SUD-EST)	OUEST	5,000,000	-		5,000,000	-	-			-	5,000,000
1117-1-12-51	PROGRAMME D'APPUI AU DEVELOPPEMENT DU TOURISME		30,000,000	250,000,000		280,000,000	5,000,000	208,000,000			213,000,000	493,000,000
	DEVELOPPEMENT DU TOURISME BALNEAIRE		30,000,000	250,000,000		280,000,000	5,000,000	208,000,000			213,000,000	493,000,000
1117-1-12-51-14	PROMOTION DU TOURISME (PHASE II)	NATIONAL	-	200,000,000	FDT	200,000,000	-	-			-	200,000,000

PROJET DE LOI DE FINANCES
PROGRAMME D'INVESTISSEMENTS PUBLICS EXERCICE 2017-2018

CODE	PROGRAMMES ET PROJETS	LOCALISATION	TRESOR PUBLIC (A)	AUTRES FINANCEMENTS INTERNES (B)	SOURCE	RESSOURCES NATIONALES (C=A+B)					RESSOURCES EXTERNES (F=D+E)	TOTAL PIP (G=C+F)
							BILATERALE (D)	MULTILATERALE (E)	SOURCE	TYPE		
	TOTAL		14,766,000,000	18,405,145,101		33,171,145,101	9,590,886,144	16,117,968,755			25,708,854,899	58,880,000,000
1117-1-12-51-16	MISE EN PLACE DE CIRCUITS TOURISTIQUES DANS LES REGIONS PRIORITAIRES(NORD-OUEST, ARTIBONITE, GRAND-ANSE, NORD)	NATIONAL	-	20,000,000	SYNDICATION	20,000,000	-	-			-	20,000,000
1117-1-12-51-18	AMENAGEMENT TOURISTIQUE DANS LE NORD-OUEST	NORD-OUEST	-	-		-	-	208,000,000	BM	DON	208,000,000	208,000,000
1117-1-12-51-39	PLAN SPECIAL DES CAYES	SUD	-	-		-	5,000,000	-	PETROCARIBE	EMPRUNT	5,000,000	5,000,000
1117-1-12-51-41	DEVELOPPEMENT DE VILLAGE CREATIFS	NATIONAL	-	15,000,000	SYNDICATION	15,000,000	-	-			-	15,000,000
1117-1-12-51-42	APPUI AU DEVELOPPEMENT DES PME TOURISTIQUES	NATIONAL	-	15,000,000	SYNDICATION	15,000,000	-	-			-	15,000,000
1117-1-12-51-43	RENOVATION DES SITES TOURISTIQUES (SUD-EST, CENTRE, ARTIBONITE, GRAND-ANSE, NORD, NORD-EST, SUD, NIPPES, OUEST)	NATIONAL	30,000,000	-		30,000,000	-	-			-	30,000,000
12	SECTEUR POLITIQUE		1,025,572,217	522,194,703		1,547,766,919	392,218,864	413,990,421			806,209,285	2,353,976,204
1211	MINISTERE DE LA JUSTICE ET DE LA SECURITE PUBLIQUE (MJSP)		436,805,550	324,694,703		761,500,253	392,218,864	-			392,218,864	1,153,719,117
1211-1	SERVICES INTERNES		336,805,550	324,694,703		661,500,253	-	-			-	661,500,253
1211-1-12	DIRECTION GENERALE DES SERVICES INTERNES		336,805,550	324,694,703		661,500,253	-	-			-	661,500,253
1211-1-12-50	PROGRAMME DE MODERNISATION DE L'ADMINISTRATION CENTRALE		15,000,000	-		15,000,000	-	-			-	15,000,000
	RENFORCEMENT INSTITUTIONNEL DE L'ADMINISTRATION CENTRALE		15,000,000	-		15,000,000	-	-			-	15,000,000
1211-1-12-50-12	MODERNISATION DU REGISTRE CIVIL EN HAITI	NATIONAL	10,000,000	-		10,000,000	-	-			-	10,000,000
1211-1-12-50-13	RELEVEMENT DE LA CLOTURE DE L'EMA ET LA CONSTRUCTION DU DORTOIR	OUEST	5,000,000	-		5,000,000	-	-			-	5,000,000
1211-1-12-51	PROGRAMME DE RENFORCEMENT DE L'ADMINISTRATION DE LA JUSTICE ET DE LA SECURITE		207,805,550	324,694,703		532,500,253	-	-			-	532,500,253
	RENFORCEMENT DU RESEAU DE TRIBUNAUX		207,805,550	324,694,703		532,500,253	-	-			-	532,500,253
1211-1-12-51-12	CONSTRUCTION D'UNE COUR D'APPEL A HINCHE	CENTRE	15,000,000	-		15,000,000	-	-			-	15,000,000
1211-1-12-51-13	REHABILITATION DU TRIBUNAL DE PREMIERE INSTANCE DE ANSE A VEAU	NIPPES	6,000,000	-		6,000,000	-	-			-	6,000,000
1211-1-12-51-14	REHABILITATION DU TRIBUNAL DE PREMIERE INSTANCE DE JEREMIE	GRAND-ANSE	3,000,000	-		3,000,000	-	-			-	3,000,000
1211-1-12-51-15	REHABILITATION DU TRIBUNAL DE PREMIERE INSTANCE A GRANDE RIVIERE DU NORD	NORD	8,000,000	-		8,000,000	-	-			-	8,000,000
1211-1-12-51-18	CONSTRUCTION ET AMENAGEMENT , SUPERVISION PALAIS DE JUSTICE, BARREAU DE PORT-AU-PRINCE ET PAROQUET	OUEST	-	24,694,703	ANNULATION/FMI	24,694,703	-	-			-	24,694,703

PROJET DE LOI DE FINANCES
PROGRAMME D'INVESTISSEMENTS PUBLICS EXERCICE 2017-2018

CODE	PROGRAMMES ET PROJETS	LOCALISATION	TRESOR PUBLIC (A)	AUTRES FINANCEMENTS INTERNES (B)	SOURCE	RESSOURCES NATIONALES (C=A+B)	BILATERALE (D)	MULTILATERALE (E)	SOURCE	TYPE	RESSOURCES EXTERNNES (F=D+E)	TOTAL PIP
												(G=C+F)
	TOTAL		14,766,000,000	18,405,145,101		33,171,145,101	9,590,886,144	16,117,968,755			25,708,854,899	58,880,000,000
1211-1-12-51-21	CONSTRUCTION D'UNE COUR D'APPEL A GONAIVES	ARTIBONITE	15,000,000	-		15,000,000	-	-			-	15,000,000
1211-1-12-51-22	REHABILITATION DU TRIBUNAL DE PREMIERE INSTANCE DE JACMEL	SUD'EST	3,000,000	-		3,000,000	-	-			-	3,000,000
1211-1-12-51-23	RECONSTRUCTION PALAIS NATIONAL: ETUDES	OUEST	-	300,000,000	SYNDICATION	300,000,000	-	-			-	300,000,000
1211-1-12-51-24	CONSTRUCTION, REHABILITATION ET AGRANDISSEMENT DES TRIBUNAUX DE PAIX, OEC ET ONI SUR LE TERRITOIRE NATIONAL	NATIONAL	157,805,550	-		157,805,550	-	-			-	157,805,550
1211-1-12-52-	PROGRAMME DE MODERNISATION DE L'ADMINISTRATION DECONCENTREE		114,000,000	-		114,000,000	-	-			-	114,000,000
	CONSTRUCTION ET EQUIPEMENT DES CENTRES ADMINISTRATIFS		114,000,000	-		114,000,000	-	-			-	114,000,000
1211-1-12-52-12	CONSTRUCTION DE COMPLEXES ADMINISTRATIFS (TRIBUNAUX DE PAIX, ONI ET OEC) A MOLE ST NICOLAS	NORD'OUEST	5,000,000	-		5,000,000	-	-			-	5,000,000
1211-1-12-52-13-	CONSTRUCTION DE COMPLEXES ADMINISTRATIFS (TRIBUNAUX DE PAIX, ONI ET OEC) A LA VICTOIRE	NORD	9,000,000	-		9,000,000	-	-			-	9,000,000
1211-1-12-52-14	CONSTRUCTION DE COMPLEXES ADMINISTRATIFS (TRIBUNAUX DE PAIX, ONI ET OEC) A DONDON	NORD	5,000,000	-		5,000,000	-	-			-	5,000,000
1211-1-12-52-16-	CONSTRUCTION DE COMPLEXES ADMINISTRATIFS (TRIBUNAUX DE PAIX, ONI ET OEC) A MAISSADE	CENTRE	3,000,000	-		3,000,000	-	-			-	3,000,000
1211-1-12-52-18-	CONSTRUCTION DE COMPLEXES ADMINISTRATIFS (TRIBUNAUX DE PAIX, ONI ET OEC) A TABARRE	OUEST	15,000,000	-		15,000,000	-	-			-	15,000,000
1211-1-12-52-20-	CONSTRUCTION DE BATIMENT ADMINISTRATIF (TRIBUNAUX DE PAIX, ONI ET OEC) AGRANDE RIVIERE DU NORD	NORD	3,000,000	-		3,000,000	-	-			-	3,000,000
1211-1-12-52-21-	CONSTRUCTION DE BATIMENT ADMINISTRATIF (TRIBUNAUX DE PAIX, ONI ET OEC) A THOMONDE	CENTRE	7,000,000	-		7,000,000	-	-			-	7,000,000
1211-1-12-52-22-	CONSTRUCTION DE BATIMENT ADMINISTRATIF (TRIBUNAUX DE PAIX, ONI ET OEC) A THOMASSIQUE	CENTRE	7,000,000	-		7,000,000	-	-			-	7,000,000
1211-1-12-52-23	CONSTRUCTION DE BATIMENT ADMINISTRATIF (TRIBUNAUX DE PAIX, ONI ET OEC) A LIMBE	NORD	7,000,000	-		7,000,000	-	-			-	7,000,000
1211-1-12-52-25	CONSTRUCTION DE BATIMENT ADMINISTRATIF (TRIBUNAUX DE PAIX, ONI ET OEC) A LEOGANE	OUEST	10,000,000	-		10,000,000	-	-			-	10,000,000
1211-1-12-52-26	CONSTRUCTION DE BATIMENT ADMINISTRATIF (TRIBUNAUX DE PAIX, ONI ET OEC) A MARMONT	ARTIBONITE	4,000,000	-		4,000,000	-	-			-	4,000,000
1211-1-12-52-27	CONSTRUCTION DE BATIMENT ADMINISTRATIF (TRIBUNAUX DE PAIX, ONI ET OEC) A HATTE CHEVREAU	ARTIBONITE	4,000,000	-		4,000,000	-	-			-	4,000,000

PROJET DE LOI DE FINANCES
PROGRAMME D'INVESTISSEMENTS PUBLICS EXERCICE 2017-2018

CODE	PROGRAMMES ET PROJETS	LOCALISATION	TRESOR PUBLIC (A)	AUTRES FINANCEMENTS INTERNES (B)	SOURCE	RESSOURCES NATIONALES (C=A+B)	BILATERALE (D)	MULTILATERALE (E)	SOURCE	TYPE	RESSOURCES EXTERNES (F=D+E)	TOTAL PIP (G=C+F)
	TOTAL		14,766,000,000	18,405,145,101		33,171,145,101	9,590,886,144	16,117,968,755			25,708,854,899	58,880,000,000
1211-1-12-52-28	CONSTRUCTION DE BATIMENT ADMINISTRATIF (TRIBUNAUX DE PAIX, ONI ET OEC) A ILE DE LA TORTUE	NORD-OUEST	13,000,000	-		13,000,000	-	-			-	13,000,000
1211-1-12-52-30	REHABILITATION (TRIBUNAUX DE PAIX, ONI ET OEC) A DAME-MARIE	GRAND-ANSE	8,000,000	-		8,000,000	-	-			-	8,000,000
1211-1-12-52-32	CONSTRUCTION DE COMPLEXES ADMINISTRATIFS (TRIBUNAUX DE PAIX, ONI ET OEC) ANSE D'HAINAULT	ARTIBONITE	5,000,000	-		5,000,000	-	-			-	5,000,000
1211-1-12-52-33	CONSTRUCTION DE BATIMENT ADMINISTRATIF (TRIBUNAUX DE PAIX, ONI ET OEC) A MARIE BRIOLE	SUD-EST	5,000,000	-		5,000,000	-	-			-	5,000,000
1211-1-12-52-34	REHABILITATION (TRIBUNAUX DE PAIX, ONI ET OEC) A COTES DE FER	SUD-EST	4,000,000	-		4,000,000	-	-			-	4,000,000
1211-2	SERVICES EXTERNES		100,000,000	-		100,000,000	392,218,864	-			392,218,864	492,218,864
1211-2-16	POLICE NATIONALE D'HAITI		100,000,000	-		100,000,000	392,218,864	-			392,218,864	492,218,864
1211-2-16-51	PROGRAMME DE RENFORCEMENT DE L'ADMINISTRATION DE LA JUSTICE ET DE LA SECURITE		100,000,000	-		100,000,000	392,218,864	-			392,218,864	492,218,864
	RENFORCEMENT DU RESEAU D'INFRASTRUCTURES DE MAINTIEN DE L'ORDRE		100,000,000	-		100,000,000	392,218,864	-			392,218,864	492,218,864
1211-2-16-51-11	APPUI A LA PNH: RENFORCEMENT DES CAPACITES D'INTERVENTION DE LA POLICE NATIONALE (PNH)	NATIONAL	70,000,000	-		70,000,000	-	-			-	70,000,000
1211-2-16-51-13	CONSTRUCTION DE L'ACADEMIE NATIONALE DE POLICE DE GANTHIER/A033879-001	OUEST	-	-		-	220,000,000	-	CANADA	DON	220,000,000	220,000,000
1211-2-16-51-14	FORMATION INITIALE ET PERFECTIONNEMENT DES CADRES DE LA POLICE NATIONALE D'HAITI/A032561-001	OUEST	30,000,000	-		30,000,000	172,218,864	-	CANADA	DON	172,218,864	202,218,864
1212	MINISTRE DES HAITIENS VIVANTS A L'ETRANGER		18,000,000	-		18,000,000	-	-			-	18,000,000
1212-1	SERVICES INTERNES		18,000,000	-		18,000,000	-	-			-	18,000,000
1212-1-12	DIRECTION GENERALE DES SERVICES INTERNES		18,000,000	-		18,000,000	-	-			-	18,000,000
1212-1-12-50	PROGRAMME DE MODERNISATION DE L'ADMINISTRATION CENTRALE		18,000,000	-		18,000,000	-	-			-	18,000,000
	RENFORCEMENT INSTITUTIONNEL DE L'ADMINISTRATION CENTRALE		18,000,000	-		18,000,000	-	-			-	18,000,000
1212-1-12-50-11	REINTEGRATION DES JEUNES HAITIENS ET DES RETRAITES VIVANT A L'ETRANGER AU TRAVERS DES SERVICES CIVIQUES D'AIDE AU DEVELOPPEMENT ET LA PROMOTION DE LA CULTURE HAITIENNE.	NATIONAL	3,000,000	-		3,000,000	-	-			-	3,000,000
1212-1-12-50-12	APPUI A LA MISE EN PLACE D'UN MECANISME DE PRODUCTION DE CARTES D'IDENTIFICATION NATIONALE (CIN) POUR LES HAITIENS VIVANT A L'ETRANGER	NATIONAL	2,500,000	-		2,500,000	-	-			-	2,500,000
1212-1-12-50-13	MISE EN PLACE D'UN PROGRAMME D'APPUI A LA COOPERATION AU DEVELOPPEMENT - VOLLET TRANSFERT DE COMPETENCES	NATIONAL	2,500,000	-		2,500,000	-	-			-	2,500,000
1212-1-12-50-14	CREATION DE L'OBSERVATOIRE NATIONALE DE LA DIASPORA HAITIENNE	NATIONAL	10,000,000	-		10,000,000	-	-			-	10,000,000
1215	LA PRIMATURE		83,266,667	97,500,000		180,766,667	-	-			-	180,766,667

PROJET DE LOI DE FINANCES
PROGRAMME D'INVESTISSEMENTS PUBLICS EXERCICE 2017-2018

CODE	PROGRAMMES ET PROJETS	LOCALISATION	TRESOR PUBLIC (A)	AUTRES FINANCEMENTS INTERNES (B)	SOURCE	RESSOURCES NATIONALES (C=A+B)	BILATERALE (D)	MULTILATERALE (E)	SOURCE	TYPE	RESSOURCES EXTERNES (F=D+E)	TOTAL PIP
												(G=C+F)
	TOTAL		14,766,000,000	18,405,145,101		33,171,145,101	9,590,886,144	16,117,968,755			25,708,854,899	58,880,000,000
1215-1	SERVICES INTERNES		46,466,667	97,500,000		143,966,667	-	-			-	143,966,667
1215-1-12	ADMINISTRATION GENERALE		46,466,667	97,500,000		143,966,667	-	-			-	143,966,667
1215-1-12-50	PROGRAMME DE MODERNISATION DE L'ADMINISTRATION CENTRALE		46,466,667	97,500,000		143,966,667	-	-			-	143,966,667
	RENFORCEMENT INSTITUTIONNEL DE L'ADMINISTRATION CENTRALE		46,466,667	97,500,000		143,966,667	-	-			-	143,966,667
1215-1-12-50-15	MISE EN PLACE D'UNE UNITE DE VEILLE STRATEGIQUE- CTMO-HOPE	OUEST	5,000,000	-		5,000,000	-	-			-	5,000,000
1215-1-12-50-16	MISE EN PLACE D'UNE POLITIQUE INDUSTRIELLE DU SECTEUR TEXTILE- CTMO-HOPE	NATIONAL	3,000,000	-		3,000,000	-	-			-	3,000,000
1215-1-12-50-17	MISE EN PLACE D'UN CENTRE TECHNOLOGIQUE POUR LE SECTEUR TEXTILE. ETUDES- CTMO-HOPE	NATIONAL	5,000,000	-		5,000,000	-	-			-	5,000,000
1215-1-12-50-19	MISE EN OEUVRE DE LA REFORME DE L'ADMINISTRATION CENTRALE D	NATIONAL	15,000,000	-		15,000,000	-	-			-	15,000,000
1215-1-12-50-23	APPUJ A L'UCLBP	OUEST	-	97,500,000	ANNULATION/FMI	97,500,000	-	-			-	97,500,000
1215-1-12-50-33	ENQUETE SUR LA CONSOMMATION DES DROGUES AU NIVEAU DE LA POPULATION GENERALE	OUEST	2,000,000	-		2,000,000	-	-			-	2,000,000
1215-1-12-50-35	ATELIERS DE FORMATION DES AGENTS DU SYSTEME JUDICIAIRE ET DE LA POLICE SUR LA PROCEDURE LEGALE DE LUTTE CONTRE LA DROGUE	OUEST	1,666,667	-		1,666,667	-	-			-	1,666,667
1215-1-12-50-36	HARMONISATION DES POLITIQUES DANS LE SECTEUR DE LA MIGRATION	OUEST	2,000,000	-		2,000,000	-	-			-	2,000,000
1215-1-12-50-37	HARMONISATION DES POLITIQUES DANS LE SECTEUR AGRICOLE ET DE LA SECURITE ALIMENTAIRE ET NUTRITIONNELLE	OUEST	3,000,000	-		3,000,000	-	-			-	3,000,000
1215-1-12-50-39	HARMONISATION DES POLITIQUES DANS LE SECTEUR DES MINES ET DE L'ENERGIE	OUEST	2,800,000	-		2,800,000	-	-			-	2,800,000
1215-1-12-50-44	MISE EN OEUVRE D'UN DOCUMENT CADRE EN VUE DE DEVELOPPER LE SECTEUR DU TRANSPORT	NATIONAL	5,000,000	-		5,000,000	-	-			-	5,000,000
1215-1-12-50-45	MISE EN OEUVRE D'UN DOCUMENT CADRE EN VUE DE DEVELOPPER LE SECTEUR DES ARTS, METIERS ET ENTREPRISES	NATIONAL	2,000,000	-		2,000,000	-	-			-	2,000,000
1215-2	SERVICES EXTERNES		36,800,000	-		36,800,000	-	-			-	36,800,000
1215-1-19	COMMISSION NATIONALE DE PASSATION DE MARCHES		36,800,000	-		36,800,000	-	-			-	36,800,000
1215-1-19-50	PROGRAMME DE MODERNISATION DE L'ADMINISTRATION CENTRALE		36,800,000	-		36,800,000	-	-			-	36,800,000
	RENFORCEMENT INSTITUTIONNEL DE L'ADMINISTRATION CENTRALE		36,800,000	-		36,800,000	-	-			-	36,800,000
1215-2-19-50-11	FORMATION /INFORMATION EN MARCHES PUBLICS ET CONCESSION D'OUVRAGES DE SERVICES PUBLICS AUS RESPONSABLES POLITIQUES, LEADERS D'OPINIONS, REPRESENTANT DE LA SOCIETE CIVILE, AUX MEMBRES DES CNMP/CSMP	OUEST	4,000,000	-		4,000,000	-	-			-	4,000,000

PROJET DE LOI DE FINANCES
PROGRAMME D'INVESTISSEMENTS PUBLICS EXERCICE 2017-2018

CODE	PROGRAMMES ET PROJETS	LOCALISATION	TRESOR PUBLIC (A)	AUTRES FINANCEMENTS INTERNES (B)	SOURCE	RESSOURCES NATIONALES (C=A+B)	BILATERALE (D)	MULTILATERALE (E)	SOURCE	TYPE	RESSOURCES EXTERNES (F=D+E)	TOTAL PIP (G=C+F)
	TOTAL		14,766,000,000	18,405,145,101		33,171,145,101	9,590,886,144	16,117,968,755			25,708,854,899	58,880,000,000
1215-2-19-50-14	CONSTRUCTION D'UN NOUVEAU LOCAL POUR LA CNMP	OUEST	30,000,000	-		30,000,000	-	-			-	30,000,000
1215-2-19-50-15	FORMATION/INFORMATION EN PASSATION DE MARCHES PUBLICS POUR DES PROFESSIONNELS ET CADRES DE LA REGION METROPOLITAINE	OUEST	2,800,000	-		2,800,000	-	-			-	2,800,000
1216	MINISTERE DE L'INTERIEUR ET DES COLLECTIVITES TERRITORIALES		462,500,000	100,000,000		562,500,000	-	413,990,421			413,990,421	976,490,421
1216-1	SERVICES INTERNES		462,500,000	100,000,000		562,500,000	-	413,990,421			413,990,421	976,490,421
1216-1-12	DIRECTION GENERALE DES SERVICES INTERNES		462,500,000	100,000,000		562,500,000	-	413,990,421			413,990,421	976,490,421
1216-1-12-50	PROGRAMME DE MODERNISATION DE L'ADMINISTRATION DECONCENTREE		177,000,000	-		177,000,000	-	-			-	177,000,000
	RENFORCEMENT INSTITUTIONNEL DE L'ADMINISTRATION DECONCENTREE		177,000,000	-		177,000,000	-	-			-	177,000,000
1216-1-12-50-11	CONSTRUCTION D'UN BUREAU D'IMMIGRATION ET D'EMIGRATION AUX GONAIVES	ARTIBONITE	3,000,000	-		3,000,000	-	-			-	3,000,000
1216-1-12-50-12	CONSTRUCTION D'UN BUREAU D'IMMIGRATION ET D'EMIGRATION A JACMEL	SUDEST	3,000,000	-		3,000,000	-	-			-	3,000,000
1216-1-12-50-13	CONSTRUCTION D'UN BUREAU D'IMMIGRATION ET D'EMIGRATION A ILE A VACHE	SUD	4,000,000	-		4,000,000	-	-			-	4,000,000
1216-1-12-50-14	CONSTRUCTION D'INFRASTRUCTURES FRONTALIERES A BELLADERE	CENTRE	4,000,000	-		4,000,000	-	-			-	4,000,000
1216-1-12-50-15	CONSTRUCTION D'INFRASTRUCTURES FRONTALIERES A ANSE A PITRE	SUDEST	4,000,000	-		4,000,000	-	-			-	4,000,000
1216-1-12-50-16	CONSTRUCTION D'UN BATIMENT POUR LOGER LA VICE-DELEGATION DE SAINT-MARC (ETUDES ET CONSTRUCTION)	ARTIBONITE	4,000,000	-		4,000,000	-	-			-	4,000,000
1216-1-12-50-17	CONSTRUCTION D'UN BATIMENT POUR LOGER LA VICE-DELEGATION DE MIREBALAIS (ETUDES ET CONSTRUCTION)	CENTRE	4,000,000	-		4,000,000	-	-			-	4,000,000
1216-1-12-50-18	CONSTRUCTION D'UN BATIMENT POUR LOGER LA VICE-DELEGATION DEGRANDE RIVIERE DU NORD (ETUDES ET CONSTRUCTION)	NORD	4,000,000	-		4,000,000	-	-			-	4,000,000
1216-1-12-50-19	CONSTRUCTION D'UN BATIMENT POUR LOGER LA VICE-DELEGATION DE TROU DU NORD (ETUDES ET CONSTRUCTION)	NORDEST	4,000,000	-		4,000,000	-	-			-	4,000,000
1216-1-12-50-20	CONSTRUCTION D'UN BATIMENT POUR LOGER LA VICE-DELEGATION DE LIMBE (ETUDES ET CONSTRUCTION)	NORD	4,000,000	-		4,000,000	-	-			-	4,000,000
1216-1-12-50-21	RENFORCEMENT DES DISPOSITIFS DE CONTROLE FRONTALIER: OUEST, NORDEST, SUD-EST, CENTRE	NATIONAL	4,000,000	-		4,000,000	-	-			-	4,000,000
1216-1-12-50-22	CONSTRUCTION D'UN CENTRE DE FORMATION POUR LES CADRES DES COLLECTIVITES TERRITORIALES A AQUIN	SUD	4,000,000	-		4,000,000	-	-			-	4,000,000

PROJET DE LOI DE FINANCES
PROGRAMME D'INVESTISSEMENTS PUBLICS EXERCICE 2017-2018

CODE	PROGRAMMES ET PROJETS	LOCALISATION	TRESOR PUBLIC (A)	AUTRES FINANCEMENTS INTERNES (B)	SOURCE	RESSOURCES NATIONALES (C=A+B)	BILATERALE (D)	MULTILATERALE (E)	SOURCE	TYPE	RESSOURCES EXTERNES (F=D+E)	TOTAL PIP (G=C+F)
	TOTAL		14,766,000,000	18,405,145,101		33,171,145,101	9,590,886,144	16,117,968,755			25,708,854,899	58,880,000,000
1216-1-12-50-23-	REHABILITATION DU BUREAU CENTRAL D'IMMIGRATION ET D'EMMIGRATION DE LALUE	OUEST	4,000,000	-		4,000,000	-	-			-	4,000,000
1216-1-12-50-24-	CONSTRUCTION DU BUREAU DE LA VICE-DELEGATION D'AQUIN (ETUDES ET CONSTRUCTION)	SUD	4,000,000	-		4,000,000	-	-			-	4,000,000
1216-1-12-50-25-	CONSTRUCTION DU BUREAU DE LA VICE-DELEGATION DE COTEAUX (ETUDES ET CONSTRUCTION)	SUD	4,000,000	-		4,000,000	-	-			-	4,000,000
1216-1-12-50-26-	CONSTRUCTION DU BUREAU DE LA VICE-DELEGATION DE PORT-SALUT (ETUDES ET CONSTRUCTION)	SUD	4,000,000	-		4,000,000	-	-			-	4,000,000
1216-1-12-50-27-	RENFORCEMENT DES DELEGATIONS ET DES VICE-DELEGATIONS	NATIONAL	25,000,000	-		25,000,000	-	-			-	25,000,000
1216-1-12-50-28-	CONSTRUCTION ET EQUIPEMENT DUN CENTRE DE PRODUCTION DE PASSEPORT A PORT-AU-PRINCE	OUEST	10,000,000	-		10,000,000	-	-			-	10,000,000
1216-1-12-50-29-	CONSTRUCTION DU BUREAU D'ADMINISTRATION DE LA 4EME SECTION JOLY (PILATE)	NORD	5,000,000	-		5,000,000	-	-			-	5,000,000
1216-1-12-50-30-	CONSTRUCTION DE L'HOTEL DE VILLE DE CARREFOUR	OUEST	5,000,000	-		5,000,000	-	-			-	5,000,000
1216-1-12-50-31-	CONSTRUCTION DE L'HOTEL DE VILLE DES ABRICOTS	GRAND'ANSE	5,000,000	-		5,000,000	-	-			-	5,000,000
1216-1-12-50-32-	CONSTRUCTION DU BUREAU D'ADMINISTRATION DE LA 1ERE SECTION PALMA (ANSE-A-GALET)	OUEST	5,000,000	-		5,000,000	-	-			-	5,000,000
1216-1-12-50-33-	CONSTRUCTION DU BUREAU D'ADMINISTRATION DE LA 1ERE SECTION BOUCAN GUILLAUME (ANSE-A-PITRES)	SUD EST	5,000,000	-		5,000,000	-	-			-	5,000,000
1216-1-12-50-34-	CONSTRUCTION DU BUREAU D'ADMINISTRATION DE LA 1ERE SECTION DUMAS(FORT-LIBERTE)	NORD EST	5,000,000	-		5,000,000	-	-			-	5,000,000
1216-1-12-50-35-	CONSTRUCTION DU BUREAU D'ADMINISTRATION DE LA 3EME SECTION LOISEAU(FORT-LIBERTE)	NORD EST	5,000,000	-		5,000,000	-	-			-	5,000,000
1216-1-12-50-36-	CONSTRUCTION DU BUREAU D'ADMINISTRATION DE LA 1ERE SECTION FOND-PALMISTE (CHANTAL)	SUD	5,000,000	-		5,000,000	-	-			-	5,000,000
1216-1-12-50-37-	CONSTRUCTION DU BUREAU D'ADMINISTRATION DE LA 5EME SECTION BALVERNE (DAME-MARIE)	GRAND'ANSE	5,000,000	-		5,000,000	-	-			-	5,000,000
1216-1-12-50-38-	CONSTRUCTION DU BUREAU D'ADMINISTRATION DE LA 2EME SECTION GUINAUDEE (JEAN-RABEL)	NORD OUEST	5,000,000	-		5,000,000	-	-			-	5,000,000
1216-1-12-50-39-	CONSTRUCTION DU BUREAU D'ADMINISTRATION DE LA 3EME SECTION SAINT-GEORGES/GRENAUDIERE (SAINT-LOUIS DU SUD)	SUD	5,000,000	-		5,000,000	-	-			-	5,000,000

PROJET DE LOI DE FINANCES
PROGRAMME D'INVESTISSEMENTS PUBLICS EXERCICE 2017-2018

CODE	PROGRAMMES ET PROJETS	LOCALISATION	TRESOR PUBLIC (A)	AUTRES FINANCEMENTS INTERNES (B)	SOURCE	RESSOURCES NATIONALES (C=A+B)	BILATERALE (D)	MULTILATERALE (E)	SOURCE	TYPE	RESSOURCES EXTERNES (F=D+E)	TOTAL PIP (G=C+F)
	TOTAL		14,766,000,000	18,405,145,101		33,171,145,101	9,590,886,144	16,117,968,755			25,708,854,899	58,880,000,000
1216-1-12-50-40	CONSTRUCTION DU BUREAU D'ADMINISTRATION DE LA 4EME SECTION DES CROCHUS (THOMAZEAU)	OUEST	5,000,000	-		5,000,000	-	-			-	5,000,000
1216-1-12-50-41	CONSTRUCTION DU BUREAU D'ADMINISTRATION DE LA 1ERE SECTION GRANDE PLAINE (THOMAZEAU)	OUEST	5,000,000	-		5,000,000	-	-			-	5,000,000
1216-1-12-50-42	CONSTRUCTION DU BUREAU D'ADMINISTRATION DE LA 2EME SECTION BALAIS (PORT-A-PIMENT)	SUD	5,000,000	-		5,000,000	-	-			-	5,000,000
1216-1-12-50-43	CONSTRUCTION DU BUREAU D'ADMINISTRATION DE LA 9EME SECTION CITRONNIERS (LEOGANE)	OUEST	5,000,000	-		5,000,000	-	-			-	5,000,000
1216-1-12-50-44	CONSTRUCTION DU BUREAU D'ADMINISTRATION DE LA 8EME SECTION FOND ROUGE DAHERE (JEREMIE)	GRAND'ANSE	5,000,000	-		5,000,000	-	-			-	5,000,000
1216-1-12-51	PROGRAMME DE DECENTRALISATION		45,500,000	-		45,500,000	-	-			-	45,500,000
	CONSTRUCTION ET EQUIPEMENT DE CENTRES ADMINISTRATIFS		45,500,000	-		45,500,000	-	-			-	45,500,000
1216-1-12-51-12	RECONSTRUCTION DE L'HOTEL DE VILLE DE VERRETES	ARTIBONITE	7,000,000	-		7,000,000	-	-			-	7,000,000
1216-1-12-51-18	CONSTRUCTION DU BUREAU D'ADMINISTRATION DE LA 1ERE SECTION COMMUNALE DE LIANCOURT (VERRETTES)	ARTIBONITE	5,000,000	-		5,000,000	-	-			-	5,000,000
1216-1-12-51-22	CONSTRUCTION DU BUREAU D'ADMINISTRATION DE LA 5EME SECTION COMMUNALE PERODIN (PETITE RIVIERE ARTIBONITE)	ARTIBONITE	5,000,000	-		5,000,000	-	-			-	5,000,000
1216-1-12-51-23	CONSTRUCTION DU BUREAU D'ADMINISTRATION DE LA 6EME SECTION COMMUNALE MEDOR (PETITE RIVIERE ARTIBONITE)	ARTIBONITE	5,000,000	-		5,000,000	-	-			-	5,000,000
1216-1-12-51-24	CONSTRUCTION DU BUREAU D'ADMINISTRATION DE LA 1ERE SECTION COMMUNALE MARTINEAU (LACHAPELLE)	ARTIBONITE	5,000,000	-		5,000,000	-	-			-	5,000,000
1216-1-12-51-32	DEVELOPPEMENT D'UN VILLAGE ADMINISTRATIF ET SOCIAL (SANT TOUT KALITE SEVIS) ETUDE DE FAISABILITE	NATIONAL	3,500,000	-		3,500,000	-	-			-	3,500,000
1216-1-12-51-33	REHABILITATION D'HOTELS DE VILLE DANS LES DEPARTEMENTS DU NORD, NORD-EST, DU CENTRE ET DU SUD-EST	NATIONAL	10,000,000	-		10,000,000	-	-			-	10,000,000
1216-1-12-51-34	CONSTRUCTION COMPLEXE ADMINISTRATIF DANS LE QUARTIER DE BODARIE	SUD-EST	5,000,000	-		5,000,000	-	-			-	5,000,000
1216-1-12-52	PROGRAMME DE MODERNISATION DE L'ADMINISTRATION CENTRALE		35,000,000	-		35,000,000	-	413,990,421			413,990,421	448,990,421
	REINGENIERIE DE L'ADMINISTRATION PUBLIQUE		35,000,000	-		35,000,000	-	413,990,421			413,990,421	448,990,421
1216-1-12-52-13	APPUI AU SYSTEME NATIONAL DE GESTION DES RISQUES ET DESASTRES (PASNGRD)	NATIONAL	20,000,000	-		20,000,000	-	-			-	20,000,000
1216-1-12-52-14	RECONSTRUCTION ET GESTION DES RISQUES ET DESASTRES/PRGRD/BMP126346/BM	NATIONAL	-	-		-	-	413,990,421	BM	DON	413,990,421	413,990,421

PROJET DE LOI DE FINANCES
PROGRAMME D'INVESTISSEMENTS PUBLICS EXERCICE 2017-2018

CODE	PROGRAMMES ET PROJETS	LOCALISATION	TRESOR PUBLIC (A)	AUTRES FINANCEMENTS INTERNES (B)	SOURCE	RESSOURCES NATIONALES (C=A+B)	BILATERALE (D)	MULTILATERALE (E)	SOURCE	TYPE	RESSOURCES EXTERNES (F=D+E)	TOTAL PIP
												(G=C+F)
	TOTAL		14,766,000,000	18,405,145,101		33,171,145,101	9,590,886,144	16,117,968,755			25,708,854,899	58,880,000,000
1216-1-12-52-15	APPUI A LA MISE EN PLACE DE DISPOSITIFS DE MITIGATION DES RISQUES (INCLUANT L'INVENTAIRE DES BESOINS DANS LES ZONES VULNERABLES)	NATIONAL	10,000,000	-		10,000,000	-	-			-	10,000,000
1216-1-12-52-18	CONSTRUCTION D'UN RESEAU DE COMMUNICATION POUR LA GESTION DES RISQUES ET DES DESASTRES	NATIONAL	5,000,000	-		5,000,000	-	-			-	5,000,000
1216-1-12-53-	PROGRAMME DE RENFORCEMENT DE LA SOCIETE CIVILE		4,000,000	-		4,000,000	-	-			-	4,000,000
	STRUCTURATION DES PARTENAIRES DE LA SOCIETE CIVILE		4,000,000	-		4,000,000	-	-			-	4,000,000
1216-1-12-53-11	ENCADREMENT STRUCTUREL DE LA SOCIETE CIVILE (KATYE PAM POZE)	NATIONAL	4,000,000	-		4,000,000	-	-			-	4,000,000
1216-1-12-54-	PROGRAMME DE GESTION DES BASSINS VERSANTS		4,000,000	-		4,000,000	-	-			-	4,000,000
	PROTECTION DES BASSINS VERSANTS		4,000,000	-		4,000,000	-	-			-	4,000,000
1216-1-12-54-11	RESTRUCTURATION ET PROTECTION DES ECOSYSTEMES DU MORNE DE L'HOPITAL	OUEST	4,000,000	-		4,000,000	-	-			-	4,000,000
1216-1-12-55-	PROGRAMME D'EXTENSION DES SERVICES D'ALIMENTATION EN EAU POTABLE ET D'ASSAINISSEMENT		-	100,000,000		100,000,000	-	-			-	100,000,000
	RENFORCEMENT ET MISE EN PLACE DE SYSTEMES DE GESTION DE DECHETS SOLIDES		-	100,000,000		100,000,000	-	-			-	100,000,000
1216-1-12-55-14	REHABILITATION ASILE COMMUNALE AU NIVEAU NATIONAL	NATIONAL	-	100,000,000	SYNDICATION	100,000,000	-	-			-	100,000,000
1216-1-12-56-	PROGRAMME D'AMENAGEMENT ET DE DEVELOPPEMENT DES TERRITOIRES		197,000,000	-		197,000,000	-	-			-	197,000,000
	PLANIFICATION ET DEVELOPPEMENT NATIONAL ET REGIONAL		197,000,000	-		197,000,000	-	-			-	197,000,000
1216-1-12-56-11	CONSTRUCTION DU MARCHÉ PUBLIC DE LIMONADE	NORD	4,000,000	-		4,000,000	-	-			-	4,000,000
1216-1-12-56-12	CONSTRUCTION DU MARCHÉ PUBLIC DE MILOT	NORD	4,000,000	-		4,000,000	-	-			-	4,000,000
1216-1-12-56-13	CONSTRUCTION DU MARCHÉ PUBLIC DE CARACOL	NORD	4,000,000	-		4,000,000	-	-			-	4,000,000
1216-1-12-56-14	CONSTRUCTION DU MARCHÉ PUBLIC DE PONT SONDE (SAINT-MARC)	ARTIBONITE	4,000,000	-		4,000,000	-	-			-	4,000,000
1216-1-12-56-15	CONSTRUCTION DU MARCHÉ PUBLIC DE L'ESTERE	ARTIBONITE	4,000,000	-		4,000,000	-	-			-	4,000,000
1216-1-12-56-16	CONSTRUCTION DU MARCHÉ PUBLIC DE SALTADERE	ARTIBONITE	4,000,000	-		4,000,000	-	-			-	4,000,000
1216-1-12-56-17	CREATION D'UN PARC RECREATIF A BOUCAN CARRE	CENTRE	4,000,000	-		4,000,000	-	-			-	4,000,000

PROJET DE LOI DE FINANCES
PROGRAMME D'INVESTISSEMENTS PUBLICS EXERCICE 2017-2018

CODE	PROGRAMMES ET PROJETS	LOCALISATION	TRESOR PUBLIC (A)	AUTRES FINANCEMENTS INTERNES (B)	SOURCE	RESSOURCES NATIONALES (C=A+B)	BILATERALE (D)	MULTILATERALE (E)	SOURCE	TYPE	RESSOURCES EXTERNES (F=D+E)	TOTAL PIP (G=C+F)
	TOTAL		14,766,000,000	18,405,145,101		33,171,145,101	9,590,886,144	16,117,968,755			25,708,854,899	58,880,000,000
1216-1-12-56-18	CREATION DUN PARC RECREATIF A DESLANDES/PETITE RIVIERE DE L'ARTIBONITE	ARTIBONITE	4,000,000	-		4,000,000	-	-			-	4,000,000
1216-1-12-56-19	CREATION DUN PARC RECREATIF A SAUT D'EAU	CENTRE	4,000,000	-		4,000,000	-	-			-	4,000,000
1216-1-12-56-31	CONSTRUCTION DU MARCHE PUBLIC D'ENNERY	ARTIBONITE	4,000,000	-		4,000,000	-	-			-	4,000,000
1216-1-12-56-32	CONSTRUCTION DUNE PLACE PUBLIQUE A VERRETTES	ARTIBONITE	3,500,000	-		3,500,000	-	-			-	3,500,000
1216-1-12-56-33	CONSTRUCTION DUNE PLACE PUBLIQUE A LA 3E SECTION PLASSAC (PETITE RIVIERE DE L'ARTIBONITE)	ARTIBONITE	3,000,000	-		3,000,000	-	-			-	3,000,000
1216-1-12-56-34	CONSTRUCTION DUNE PLACE PUBLIQUE A LA 3E SECTION ARNIQUET	SUD	3,500,000	-		3,500,000	-	-			-	3,500,000
1216-1-12-56-35	CONSTRUCTION DU CENTRE CULTUREL DE MARIGOT	SUD EST	2,000,000	-		2,000,000	-	-			-	2,000,000
1216-1-12-56-36	CONSTRUCTION DU MARCHE DE CORNILLON	OUEST	2,000,000	-		2,000,000	-	-			-	2,000,000
1216-1-12-56-37	CONSTRUCTION DU PARC SPORTIF DE CITE SOLEIL	OUEST	2,000,000	-		2,000,000	-	-			-	2,000,000
1216-1-12-56-38	REHABILITATION DU MARCHE PUBLIC DE BAS DU FORT	OUEST	2,000,000	-		2,000,000	-	-			-	2,000,000
1216-1-12-56-39	CONSTRUCTION DUNE PLACE PUBLIQUE A JEAN RABEL	NORD OUEST	6,000,000	-		6,000,000	-	-			-	6,000,000
1216-1-12-56-40	CONSTRUCTION DUNE PLACE PUBLIQUE A PORT DE PAIX	NORD OUEST	6,000,000	-		6,000,000	-	-			-	6,000,000
1216-1-12-56-41	CONSTRUCTION DE DEUX PLACES PUBLIQUE A MOLE SAINT-NICOLAS	NORD OUEST	6,000,000	-		6,000,000	-	-			-	6,000,000
1216-1-12-56-42	CREATION DUN PARC SPORTIF A PORT DE PAIX	NORD OUEST	8,000,000	-		8,000,000	-	-			-	8,000,000
1216-1-12-56-43	CONSTRUCTION DUNE PLACE PUBLIQUE FORT REFLECHI	NIPPES	5,000,000	-		5,000,000	-	-			-	5,000,000
1216-1-12-56-44	CONSTRUCTION DU COMPLEXE ADMINISTRATIF IERE SECTION POTENEAU A GRANDE SALINE	ARTIBONITE	6,000,000	-		6,000,000	-	-			-	6,000,000
1216-1-12-56-45	CONSTRUCTION DU COMPLEXE ADMINISTRATIF D'ENNERY	ARTIBONITE	6,000,000	-		6,000,000	-	-			-	6,000,000

PROJET DE LOI DE FINANCES
PROGRAMME D'INVESTISSEMENTS PUBLICS EXERCICE 2017-2018

CODE	PROGRAMMES ET PROJETS	LOCALISATION	TRESOR PUBLIC (A)	AUTRES FINANCEMENTS INTERNES (B)	SOURCE	RESSOURCES NATIONALES (C=A+B)	BILATERALE (D)	MULTILATERALE (E)	SOURCE	TYPE	RESSOURCES EXTERNES (F=D+E)	TOTAL PIP (G=C+F)
	TOTAL		14,766,000,000	18,405,145,101		33,171,145,101	9,590,886,144	16,117,968,755			25,708,854,899	58,880,000,000
1216-1-12-56-46	CONSTRUCTION DU COMPLEXE ADMINISTRATIF DE PIGNON	NORD	6,000,000	-		6,000,000	-	-			-	6,000,000
1216-1-12-56-47	CONSTRUCTION DU MARCHE PUBLIC D'ANSE ROUGE	ARTIBONITE	4,000,000	-		4,000,000	-	-			-	4,000,000
1216-1-12-56-48	CONSTRUCTION DU MARCHE PUBLIC GROS MORNE	ARTIBONITE	4,000,000	-		4,000,000	-	-			-	4,000,000
1216-1-12-56-49	CONSTRUCTION DU MARCHE PUBLIC DE POTEAU (4EME SECTION COMMUNALE) GONAIVES	ARTIBONITE	5,000,000	-		5,000,000	-	-			-	5,000,000
1216-1-12-56-50	CONSTRUCTION DU MARCHE PUBLIC DE MAISSADE	CENTRE	4,000,000	-		4,000,000	-	-			-	4,000,000
1216-1-12-56-51	CONSTRUCTION DU MARCHE PUBLIC A PETITE RIVIERE DE NIPPES	NIPPES	4,000,000	-		4,000,000	-	-			-	4,000,000
1216-1-12-56-52	CONSTRUCTION DU MARCHE PUBLIC DE MEILLAC/ (FERRIER)	NORD EST	4,000,000	-		4,000,000	-	-			-	4,000,000
1216-1-12-56-53	CONSTRUCTION DU MARCHE PUBLIC DE MASSOU	SUD	4,000,000	-		4,000,000	-	-			-	4,000,000
1216-1-12-56-54	CONSTRUCTION DU MARCHE PUBLIC DE SAVANETTE	CENTRE	4,000,000	-		4,000,000	-	-			-	4,000,000
1216-1-12-56-55	CONSTRUCTION DU MARCHE PUBLIC CENTRE VILLE DE PORT SALUT	SUD	4,000,000	-		4,000,000	-	-			-	4,000,000
1216-1-12-56-56	CONSTRUCTION DU MARCHE PUBLIC FORT ST CLAIR	OUEST	4,000,000	-		4,000,000	-	-			-	4,000,000
1216-1-12-56-57	CONSTRUCTION PLACE PUBLIQUE DE MAISSADE	CENTRE	5,000,000	-		5,000,000	-	-			-	5,000,000
1216-1-12-56-58	REHABILITATION PLACE PUBLIQUE DE JEREMIE	GRAND'ANSE	5,000,000	-		5,000,000	-	-			-	5,000,000
1216-1-12-56-59	CONSTRUCTION PLACE PUBLIQUE SAINT RAPHAEL	NORD	4,000,000	-		4,000,000	-	-			-	4,000,000
1216-1-12-56-60	CONSTRUCTION MARCHE PUBLIQUE DE LIMBE	NORD	3,500,000	-		3,500,000	-	-			-	3,500,000
1216-1-12-56-61	CONSTRUCTION D'UN MINI PLACE PUBLIQUE A PAULETTE	NORD-EST	2,000,000	-		2,000,000	-	-			-	2,000,000
1216-1-12-56-62	CONSTRUCTION D'UN MINI PLACE PUBLIQUE A COLONIE	NORD-EST	2,000,000	-		2,000,000	-	-			-	2,000,000

PROJET DE LOI DE FINANCES
PROGRAMME D'INVESTISSEMENTS PUBLICS EXERCICE 2017-2018

CODE	PROGRAMMES ET PROJETS	LOCALISATION	TRESOR PUBLIC (A)	AUTRES FINANCEMENTS INTERNES (B)	SOURCE	RESSOURCES NATIONALES (C=A+B)	BILATERALE (D)	MULTILATERALE (E)	SOURCE	TYPE	RESSOURCES EXTERNES (F=D+E)	TOTAL PIP (G=C+F)
	TOTAL		14,766,000,000	18,405,145,101		33,171,145,101	9,590,886,144	16,117,968,755			25,708,854,899	58,880,000,000
1216-1-12-56-63	CONSTRUCTION /ACHEVEMENT DE 3 PLACES PUBLIQUES : 1ERE SECTION DERAC / 2EME SECTION SBERI / 3EME SECTION ACUL SAMEDI	NORD-EST	6,000,000	-		6,000,000	-	-			-	6,000,000
1216-1-12-56-64	REHABILITATION DU MARCHÉ DUMARSAIS ESTIME	NORD-OUEST	3,000,000	-		3,000,000	-	-			-	3,000,000
1216-1-12-56-65	CONSTRUCTION D'UN MARCHÉ PUBLIC A HAUT MOUSTIQUE (3EME SECTION)	NORD-OUEST	3,500,000	-		3,500,000	-	-			-	3,500,000
1216-1-12-56-66	CONSTRUCTION PLACE PUBLIQUE DE TIBURON	SUD	3,000,000	-		3,000,000	-	-			-	3,000,000
1216-1-12-56-67	CONSTRUCTION PLACE PUBLIQUE CHARDONNIERES	SUD	3,000,000	-		3,000,000	-	-			-	3,000,000
1216-1-12-56-68	CONSTRUCTION DE PLACE PUBLIQUE DE SAINT LOUIS DU SUD	SUD	3,000,000	-		3,000,000	-	-			-	3,000,000
1216-1-12-56-69	CONSTRUCTION D'UNE PLACE PUBLIQUE A PORT A PIMENT	SUD	2,500,000	-		2,500,000	-	-			-	2,500,000
1216-1-12-56-70	REHABILITATION DU MARCHÉ CAYES JACMEL	SUD-EST	3,500,000	-		3,500,000	-	-			-	3,500,000
1217	MINISTÈRE DE LA DÉFENSE		25,000,000	-		25,000,000	-	-			-	25,000,000
1217-1	SERVICES INTERNES		25,000,000	-		25,000,000	-	-			-	25,000,000
1217-1-12	DIRECTION GÉNÉRALE DES SERVICES INTERNES		25,000,000	-		25,000,000	-	-			-	25,000,000
1217-1-12-50	PROGRAMME DE MODERNISATION DE L'ADMINISTRATION DECONCENTREE		25,000,000	-		25,000,000	-	-			-	25,000,000
	RENFORCEMENT INSTITUTIONNEL DE L'ADMINISTRATION DECONCENTREE		25,000,000	-		25,000,000	-	-			-	25,000,000
1217-1-12-50-12	PROJET DE CLÔTURE DU CAMP D'APPLICATION A LAMENTIN 52	OUEST	10,000,000	-		10,000,000	-	-			-	10,000,000
1217-1-12-50-13	AGRANDISSEMENT DE LA BASE DU CORPS DE GÉNIE A LA PETITE RIVIERE DE L'ARTIBONITE	ARTIBONITE	15,000,000	-		15,000,000	-	-			-	15,000,000
13	SECTEUR SOCIAL		2,556,666,023	4,406,496,302		6,963,162,325	413,541,282	6,745,240,983			7,158,782,265	14,121,944,590
1311	MINISTÈRE DE L'ÉDUCATION NATIONALE ET DE LA FORMATION PROFESSIONNELLE (MENFP)		1,024,000,000	2,676,157,952		3,700,157,952	85,000,000	6,578,320,983			6,663,320,983	10,363,478,935
1311-1	SERVICES INTERNES		1,014,000,000	2,676,157,952		3,690,157,952	85,000,000	6,578,320,983			6,663,320,983	10,353,478,935
1311-1-12	DIRECTION GÉNÉRALE DES SERVICES INTERNES		1,014,000,000	2,676,157,952		3,690,157,952	85,000,000	6,578,320,983			6,663,320,983	10,353,478,935
1311-1-12-50	PROGRAMME DE MODERNISATION DE L'ADMINISTRATION CENTRALE		15,000,000	-		15,000,000	-	-			-	15,000,000
	RENFORCEMENT INSTITUTIONNEL DE L'ADMINISTRATION CENTRALE		15,000,000	-		15,000,000	-	-			-	15,000,000
1311-1-12-50-24	STANDARDISATION DU SYSTÈME DE PLANIFICATION OPÉRATIONNELLE ET DE SUIVI-EVALUATION DES PROJETS ET PROGRAMMES PUBLICS	OUEST	5,000,000	-		5,000,000	-	-			-	5,000,000

PROJET DE LOI DE FINANCES
PROGRAMME D'INVESTISSEMENTS PUBLICS EXERCICE 2017-2018

CODE	PROGRAMMES ET PROJETS	LOCALISATION	TRESOR PUBLIC (A)	AUTRES FINANCEMENTS INTERNES (B)	SOURCE	RESSOURCES NATIONALES (C=A+B)	BILATERALE (D)	MULTILATERALE (E)	SOURCE	TYPE	RESSOURCES EXTERNES (F=D+E)	TOTAL PIP (G=C+F)
	TOTAL		14,766,000,000	18,405,145,101		33,171,145,101	9,590,886,144	16,117,968,755			25,708,854,899	58,880,000,000
1311-1-12-50-26	MISE EN OEUVRE DU NOUVEAU CADRE REGULATEUR DU SYSTEME D'ACCREDITATION DES ECOLES NON PUBLIQUES (CONCEPTION, DEVELOPPEMENT ET IMPLEMENTATION D'UN SYSTEME DE PLANIFICATION, GESTION, EXECUTION ET SUIVI DES MARCHES (SYSPGESM))	NATIONAL	10,000,000	-		10,000,000	-	-			-	10,000,000
1311-1-12-51-	PROGRAMME DE RENFORCEMENT DE L'ENSEIGNEMENT SUPERIEUR ET DE LA FORMATION PROFESSIONNELLE ET TECHNIQUE		332,000,000	-		332,000,000	20,000,000	1,618,729,000			1,638,729,000	1,970,729,000
	MISE EN PLACE DES RESEAUX REGIONAUX DE CENTRES DE FORMATION PROFESSIONNELLE ET TECHNIQUE		-	-		-	-	1,618,729,000			1,618,729,000	1,618,729,000
1311-1-12-51-14	ACCROISSEMENT DE L'ACCES A L'EDUCATION DE QUALITE (HA-L1077)	NATIONAL	-	-		-	-	1,065,000,000	BID	DON	1,065,000,000	1,065,000,000
1311-1-12-51-15	ACCROISSEMENT DE L'ACCES A L'EDUCATION DE QUALITE (HA-L1080)	NATIONAL	-	-		-	-	553,729,000	BID	DON	553,729,000	553,729,000
	MISE EN PLACE DE CENTRES DANS LES POLES REGIONAUX DE DEVELOPPEMENT		332,000,000	-		332,000,000	20,000,000	-			20,000,000	352,000,000
1311-1-12-51-19	CONSTRUCTION ET EQUIPEMENT DU CAMPUS DE L'UNIVERSITE PUBLIQUE DU NORD-OUEST	NORD-OUEST	25,000,000	-		25,000,000	-	-			-	25,000,000
1311-1-12-51-20	CONSTRUCTION ET EQUIPEMENT DU CAMPUS DE L'UNIVERSITE PUBLIQUE DU SUD-EST	SUD-EST	25,000,000	-		25,000,000	-	-			-	25,000,000
1311-1-12-51-21	CONSTRUCTION D'UN BATIMENT POUR LE CAMPUS DE L'UNIVERSITE PUBLIQUE DE L'ARTIBONITE AUX GONAIVES	ARTIBONITE	25,000,000	-		25,000,000	-	-			-	25,000,000
1311-1-12-51-22	CONSTRUCTION DU BATIMENT DEVANT LOGER 'ECOLE NORMALE SUPERIEURE	OUEST	50,000,000	-		50,000,000	-	-			-	50,000,000
1311-1-12-51-23	CONSTRUCTION ET EQUIPEMENT DU CAMPUS DE L'UNIVERSITE PUBLIQUE DU CENTRE	CENTRE	25,000,000	-		25,000,000	-	-			-	25,000,000
1311-1-12-51-24	ETUDE POUR LA CONSTRUCTION ET L'EQUIPEMENT DU CAMPUS DE L'UNIVERSITE PUBLIQUE DU NORD	NORD	10,000,000	-		10,000,000	-	-			-	10,000,000
1311-1-12-51-25	ETUDE POUR LA CONSTRUCTION ET L'EQUIPEMENT DU CAMPUS DE L'UNIVERSITE PUBLIQUE DU SUD AUX CAYES	SUD	10,000,000	-		10,000,000	-	-			-	10,000,000
1311-1-12-51-26	CONSTRUCTION ET EQUIPEMENT DU CAMPUS DE L'UNIVERSITE PUBLIQUE DES NIPPES	NIPPES	20,000,000	-		20,000,000	-	-			-	20,000,000
1311-1-12-51-27	CONSTRUCTION DU LYCEE FRANCOIS CAPOIS DE CHANSOLME	NORD-OUEST	-	-		-	20,000,000	-	PETROCARIBE	EMPRUNT	20,000,000	20,000,000
1311-1-12-51-28	CONSTRUCTION ET EQUIPEMENT DU LYCEE JACQUES STEPHEN ALEXIS DE VERRETTES	ARTIBONITE	5,000,000	-		5,000,000	-	-			-	5,000,000
1311-1-12-51-29	CONSTRUCTION ET EQUIPEMENT DU LYCEE NATIONAL DE TERRE NEUVE	ARTIBONITE	5,000,000	-		5,000,000	-	-			-	5,000,000
1311-1-12-51-30	CONSTRUCTION D'UNE ECOLE PROFESSIONNELLE PETITE RIVIERE DE L'ARTIBONITE	ARTIBONITE	5,000,000	-		5,000,000	-	-			-	5,000,000

PROJET DE LOI DE FINANCES
PROGRAMME D'INVESTISSEMENTS PUBLICS EXERCICE 2017-2018

CODE	PROGRAMMES ET PROJETS	LOCALISATION	TRESOR PUBLIC (A)	AUTRES FINANCEMENTS INTERNES (B)	SOURCE	RESSOURCES NATIONALES (C=A+B)	BILATERALE (D)	MULTILATERALE (E)	SOURCE	TYPE	RESSOURCES EXTERNES (F=D+E)	TOTAL PIP (G=C+F)
	TOTAL		14,766,000,000	18,405,145,101		33,171,145,101	9,590,886,144	16,117,968,755			25,708,854,899	58,880,000,000
1311-1-12-51-31-	CONSTRUCTION ET EQUIPEMENT DU LYCEE NATIONAL DE LA COMMUNE DE BAPTISTE	CENTRE	5,000,000	-		5,000,000	-	-			-	5,000,000
1311-1-12-51-32-	CONSTRUCTION ET EQUIPEMENT DU LYCEE DE BOUCAN CARRE	CENTRE	5,000,000	-		5,000,000	-	-			-	5,000,000
1311-1-12-51-33-	CONSTRUCTION ECOLE NATIONALE DANGLISE	GRAND'ANSE	5,000,000	-		5,000,000	-	-			-	5,000,000
1311-1-12-51-34-	CLOTURE ET BETONNAGE DE L'ECOLE NATIONAL DE PESTEL	GRAND'ANSE	5,000,000	-		5,000,000	-	-			-	5,000,000
1311-1-12-51-35-	CONSTRUCTION DU LYCEE DE THOTTE	SUD EST	5,000,000	-		5,000,000	-	-			-	5,000,000
1311-1-12-51-36-	CONSTRUCTION DU LYCEE DE BOIS D'ORMES	SUD EST	5,000,000	-		5,000,000	-	-			-	5,000,000
1311-1-12-51-37-	CONSTRUCTION DE LYCEE A PORT -AU -PRINCE	OUEST	5,000,000	-		5,000,000	-	-			-	5,000,000
1311-1-12-51-38-	CONSTRUCTION ET EQUIPEMENT DU LYCEE DE CORAIL	GRAND'ANSE	5,000,000	-		5,000,000	-	-			-	5,000,000
1311-1-12-51-39-	CONSTRUCTION DU LYCEE LES IROIS	GRAND'ANSE	5,000,000	-		5,000,000	-	-			-	5,000,000
1311-1-12-51-40-	CONSTRUCTION ECOLE NATIONALE DE JACQUIN	GRAND'ANSE	3,000,000	-		3,000,000	-	-			-	3,000,000
1311-1-12-51-41-	CONSTRUCTION DU LYCEE NATIONALE DE KENSCOFF	OUEST	5,000,000	-		5,000,000	-	-			-	5,000,000
1311-1-12-51-42-	CONSTRUCTION D'UNE ECOLE PROFESSIONNELLE (POLYVALENTE)	OUEST	7,000,000	-		7,000,000	-	-			-	7,000,000
1311-1-12-51-43-	CONSTRUCTION ET EQUIPEMENT DU LYCEE GUY MALARY A LA CROIX DES MISSIONS	OUEST	5,000,000	-		5,000,000	-	-			-	5,000,000
1311-1-12-51-44-	CONSTRUCTION DU LYCEE DE LILAVOIS	OUEST	5,000,000	-		5,000,000	-	-			-	5,000,000
1311-1-12-51-45-	CONSTRUCTION D'UNE ECOLE NATIONALE DANS LA 2EME SECTION (MATHURIN)	NORD	3,000,000	-		3,000,000	-	-			-	3,000,000
1311-1-12-51-46-	CONSTRUCTION DE L'ECOLE NATIONALE DE MORNE ROUGE	NORD	3,000,000	-		3,000,000	-	-			-	3,000,000
1311-1-12-51-47-	CONSTRUCTION D'UNE ECOLE PROFESSIONNELLE A LIMONADE	NORD	7,000,000	-		7,000,000	-	-			-	7,000,000

PROJET DE LOI DE FINANCES
PROGRAMME D'INVESTISSEMENTS PUBLICS EXERCICE 2017-2018

CODE	PROGRAMMES ET PROJETS	LOCALISATION	TRESOR PUBLIC (A)	AUTRES FINANCEMENTS INTERNES (B)	SOURCE	RESSOURCES NATIONALES (C=A+B)	BILATERALE (D)	MULTILATERALE (E)	SOURCE	TYPE	RESSOURCES EXTERNES (F=D+E)	TOTAL PIP (G=C+F)
	TOTAL		14,766,000,000	18,405,145,101		33,171,145,101	9,590,886,144	16,117,968,755			25,708,854,899	58,880,000,000
1311-1-12-51-48	CONSTRUCTION D'UNE ECOLE PROFESSIONNELLE A CAPOTILLE	NORD-EST	7,000,000	-		7,000,000	-	-			-	7,000,000
1311-1-12-51-49	CONSTRUCTION DU LYCEE NATIONAL LA DECOUVERTE DE MOLE SAINT-NICOLAS	NORD-OUEST	5,000,000	-		5,000,000	-	-			-	5,000,000
1311-1-12-51-50	CONSTRUCTION DU LYCEE THOMAS MADIOU DE COTER DE FER	NORD-OUEST	5,000,000	-		5,000,000	-	-			-	5,000,000
1311-1-12-51-51	CONSTRUCTION DU LYCEE PETITE RIVIERE DE BAI DE HENNE	NORD-OUEST	5,000,000	-		5,000,000	-	-			-	5,000,000
1311-1-12-51-52	REHABILITATION DU LYCEE JACQUES STEPHEN ALEXIS (BASSIN BLEU)	NORD-OUEST	4,000,000	-		4,000,000	-	-			-	4,000,000
1311-1-12-51-53	CONSTRUCTION DU LYCEE NATIONAL DE TIBURON	SUD	5,000,000	-		5,000,000	-	-			-	5,000,000
1311-1-12-51-54	FINALISATION CONSTRUCTION DU LYCEE HERARD RIVIERE	SUD	3,000,000	-		3,000,000	-	-			-	3,000,000
1311-1-12-51-55	CONSTRUCTION DU LYCEE NATIONAL DE SAINT LOUIS DU SUD	SUD	5,000,000	-		5,000,000	-	-			-	5,000,000
1311-1-12-51-56	CONSTRUCTION DU LYCEE CALIXTE NUMA RABEL DE BELLE-ANSE	SUD EST	5,000,000	-		5,000,000	-	-			-	5,000,000
1311-1-12-53-	PROGRAMME D'AUGMENTATION DE L'ACCES A L'EDUCATION PRESCOLAIRE, FONDAMENTALE ET SECONDAIRE		667,000,000	2,676,157,952		3,343,157,952	65,000,000	4,959,591,983			5,024,591,983	8,367,749,935
	MISE EN PLACE DES ECOLES FONDAMENTALES DANS LES SECTIONS COMMUNALES		261,000,000	2,426,157,952		2,687,157,952	-	4,959,591,983			4,959,591,983	7,646,749,935
1311-1-12-53-18	APPUI A LA MISE EN OEUVRE DU PLAN OPERATIONNEL DE L'EDUCATION ET DE LA REFORME (FAES)- HA-L1060	NATIONAL	-	-		-	-	333,900,000	BID	DON	333,900,000	333,900,000
1311-1-12-53-19	SCOLARISATION DES ENFANTS (FONDS NATIONAL POUR L'EDUCATION + tresor)	NATIONAL	30,000,000	2,426,157,952	FNE	2,456,157,952	-	-			-	2,456,157,952
1311-1-12-53-20	SCOLARISATION POUR LES ENFANTS SURAGES ET DES ENFANTS EN AGE SCOLAIRE DANS LE PAYS (PRONEI-PIENASECO + PAE) IMPLANTATION D'ECOLEES DANS LES SECTIONS COMMUNALES	NATIONAL	10,000,000	-		10,000,000	-	-			-	10,000,000
1311-1-12-53-21	EDUCATION POUR TOUS phase 2 BMP124134	NATIONAL	-	-		-	-	150,921,931	BM	DON	150,921,931	150,921,931
1311-1-12-53-24	APPUI A L'AMELIORATION DE LA FOURNITURE DES SERVICES DE CANTINES SCOLAIRES	NATIONAL	50,000,000	-		50,000,000	-	4,361,370,052	PAM	DON	4,361,370,052	4,411,370,052
1311-1-12-53-27	EXTENSION DU NOUVEAU SECONDAIRE DANS LES DEPARTEMENTS	NATIONAL	30,000,000	-		30,000,000	-	-			-	30,000,000
1311-1-12-53-29	ACHEVEMENT DE LA CONSTRUCTION DE L'EFACAP MORISSEAU D'AQUIN	SUD	16,000,000	-		16,000,000	-	-			-	16,000,000

PROJET DE LOI DE FINANCES
PROGRAMME D'INVESTISSEMENTS PUBLICS EXERCICE 2017-2018

CODE	PROGRAMMES ET PROJETS	LOCALISATION	TRESOR PUBLIC (A)	AUTRES FINANCEMENTS INTERNES (B)	SOURCE	RESSOURCES NATIONALES (C=A+B)	BILATERALE (D)	MULTILATERALE (E)	SOURCE	TYPE	RESSOURCES EXTERNES (F=D+E)	TOTAL PIP (G=C+F)
	TOTAL		14,766,000,000	18,405,145,101		33,171,145,101	9,590,886,144	16,117,968,755			25,708,854,899	58,880,000,000
1311-1-12-53-30	ACHEVEMENT DE LA CONSTRUCTION DE L'EFACAP MICHEL LAZARE DES CAYES	SUD	15,000,000	-		15,000,000	-	-			-	15,000,000
1311-1-12-53-33	ACCROISSEMENT DE L'ACCES A L'EDUCATION DE QUALITE (HA-L1049)	NATIONAL	-	-		-	-	113,400,000	BID	DON	113,400,000	113,400,000
1311-1-12-53-38	ACHEVEMENT DE LA CONSTRUCTION DE L'EFACAP SALTADERE DU CENTRE	CENTRE	12,500,000	-		12,500,000	-	-			-	12,500,000
1311-1-12-53-39	ACHEVEMENT DE LA CONSTRUCTION DE L'EFACAPDE MARFRANC DE JEREMIE	GRAND'ANSE	12,500,000	-		12,500,000	-	-			-	12,500,000
1311-1-12-53-41	ACHEVEMENT DE L'ECOLE NATIONALE DE SAINT HELENE	GRAND'ANSE	10,000,000	-		10,000,000	-	-			-	10,000,000
1311-1-12-53-42	CONSTRUCTION DE L'ECOLE NATIONALE LEGRAS A PORT MARGOT	NORD	15,000,000	-		15,000,000	-	-			-	15,000,000
1311-1-12-53-43	CONSOLIDATION DES ECOLES DE LA ZONE FRONTALIERE (CENTRE, NORD-EST, SUD-EST, OUEST)	NATIONAL	20,000,000	-		20,000,000	-	-			-	20,000,000
1311-1-12-53-46	MISE EN PLACE DES JARDINS SCOLAIRES DANS LES RESEAUX EFACAP	NATIONAL	10,000,000	-		10,000,000	-	-			-	10,000,000
1311-1-12-53-47	ETUDE POUR LA CONSTRUCTION, EQUIPEMENT DU LYCEE DE TERRIER ROUGE	NORD-EST	20,000,000	-		20,000,000	-	-			-	20,000,000
1311-1-12-53-49	AMÉNAGEMENT EN MOBILIER, ÉQUIPEMENTS ET MATÉRIELS DE FORMATION PROFESSIONNELLE ET TECHNIQUE DE L'ECOLE PROFESSIONNELLE DU WHARF DE JÉRÉMIE	NATIONAL	10,000,000	-		10,000,000	-	-			-	10,000,000
	MISE EN PLACE DES ECOLES FONDAMENTALES DANS LES SECTIONS COMMUNALES		406,000,000	250,000,000		656,000,000	65,000,000	-			65,000,000	721,000,000
1311-1-12-53-50	CONSTRUCTION ET EQUIPEMENT DU LYCEE RENE THEODORE DE OUANAMINTHE	NORD-EST	35,000,000	-		35,000,000	-	-			-	35,000,000
1311-1-12-53-51	ETUDE POUR LA CONSTRUCTION ET L'EQUIPEMENT DU LYCEE PIERRE EUSTACHE DANIEL FIGNOLE	OUEST	20,000,000	-		20,000,000	-	-			-	20,000,000
1311-1-12-53-52	ETUDE POUR LA CONSTRUCTION ET L'EQUIPEMENT DU LYCEE D'ARNIQUET	SUD	5,000,000	-		5,000,000	-	-			-	5,000,000
1311-1-12-53-53	ETUDE POUR LA CONSTRUCTION ET L'EQUIPEMENT DU LYCEE NATIONAL DE LIANCOURT	ARTIBONITE	5,000,000	-		5,000,000	-	-			-	5,000,000
1311-1-12-53-54	ETUDE POUR LA CONSTRUCTION ET L'EQUIPEMENT DU LYCEE GEORGES ET ANTOINE IZMERY	OUEST	5,000,000	-		5,000,000	-	-			-	5,000,000
1311-1-12-53-55	ETUDE POUR LA CONSTRUCTION ET L'EQUIPEMENT DU LYCEE LES PECHEES	NORD-EST	-	-		-	25,000,000	-	PETROCARIBE	EMPRUNT	25,000,000	25,000,000

PROJET DE LOI DE FINANCES
PROGRAMME D'INVESTISSEMENTS PUBLICS EXERCICE 2017-2018

CODE	PROGRAMMES ET PROJETS	LOCALISATION	TRESOR PUBLIC (A)	AUTRES FINANCEMENTS INTERNES (B)	SOURCE	RESSOURCES NATIONALES (C=A+B)	BILATERALE (D)	MULTILATERALE (E)	SOURCE	TYPE	RESSOURCES EXTERNNES (F=D+E)	TOTAL PIP
												(G=C+F)
	TOTAL		14,766,000,000	18,405,145,101		33,171,145,101	9,590,886,144	16,117,968,755			25,708,854,899	58,880,000,000
1311-1-12-53-56	CONSTRUCTION LYCEE NATIONALE DE SAINTMICHEL DE L'ATTALAYE	ARTIBONITE	-	-		-	40,000,000	-	PETROCARIBE	EMPRUNT	40,000,000	40,000,000
1311-1-12-53-57	CONSTRUCTION LYCEE NATIONALE DE CAVAILLON	SUD	55,000,000	-		55,000,000	-	-			-	55,000,000
1311-1-12-53-59	IMPLANTATION DU JARDIN BOTANIQUE NATIONAL D'HAITI	NATIONAL	15,000,000	-		15,000,000	-	-			-	15,000,000
1311-1-12-53-60	PROJET DE CONSTRUCTION DES MURS DE CLOTURES DE 5 NOUVELLES ECOLES PROFESSIONNELLES SITUEES A (PETION-VILLE/MIREBALAIS /MIRAGOANE/ COTES DE FER/ MILOT)	NATIONAL	15,000,000	-		15,000,000	-	-			-	15,000,000
1311-1-12-53-61	RÉCONSTRUCTION DU BATIMENT ADMINISTRATIF DU CENTRE PILOTE DE FORMATION PROFESSIONNELLE	OUEST	20,000,000	-		20,000,000	-	-			-	20,000,000
1311-1-12-53-62	PROJET DE CONSTRUCTION DUNE ECOLE DE FORMATION TECHNIQUE ET PROFESSIONNELLE A SAINT-MARC	ARTIBONITE	2,000,000	-		2,000,000	-	-			-	2,000,000
1311-1-12-53-63	CONSTRUCTION ET REHABILITATION D'ECOLES NATIONALES ENDOMMAGEES PAR LE CYCLONE MATHIEU DANS LE DEPARTEMENT DE LA GRAND'ANSE	GRAND'ANSE	38,200,000	-		38,200,000	-	-			-	38,200,000
1311-1-12-53-64	CONSTRUCTION ET REHABILITATION D'ECOLES NATIONALES ENDOMMAGEES PAR LE CYCLONE MATHIEU DANS LE DEPARTEMENT DU SUD-EST	SUD EST	20,000,000	-		20,000,000	-	-			-	20,000,000
1311-1-12-53-65	CONSTRUCTION ET REHABILITATION D'ECOLES NATIONALES ENDOMMAGEES PAR LE CYCLONE MATHIEU DANS LE DEPARTEMENT DU SUD	SUD	25,000,000	-		25,000,000	-	-			-	25,000,000
1311-1-12-53-66	AMENAGEMENT ET EQUIPEMENT DU LYCEE FRITZ PIERRE LOUIS DE PORT-AU-PRINCE	OUEST	15,000,000	-		15,000,000	-	-			-	15,000,000
1311-1-12-53-67	CONSTRUCTION DU LYCEE ORNO A PEREDO	SUD EST	10,000,000	-		10,000,000	-	-			-	10,000,000
1311-1-12-53-68	REHABILITATION ECOLE NATIONALE LATAPIE	ARTIBONITE	10,000,000	-		10,000,000	-	-			-	10,000,000
1311-1-12-53-69	REHABILITATION ECOLE NATIONALE TIPODNO	ARTIBONITE	10,000,000	-		10,000,000	-	-			-	10,000,000
1311-1-12-53-70	MISE EN PLACE D'UN CENTRE DE FORMATION PROFESSIONNELLE A DAME MARIE	GRAND'ANSE	2,800,000	-		2,800,000	-	-			-	2,800,000
1311-1-12-53-80	CONSTRUCTION DE L'ECOLE NATIONALE CACIQUE HENRY/ANSE A FOLEUR	NORD OUEST	5,000,000	-		5,000,000	-	-			-	5,000,000
1311-1-12-53-71	CONSTRUCTION DU LYCEE NATIONAL DE PLAISANCE	NORD	5,000,000	-		5,000,000	-	-			-	5,000,000
1311-1-12-53-72	CONSTRUCTION DU LYCEE A CASSE, 3E SECTION COMMUNALE DE LA HOYE_COMMUNE LASCABOAS	CENTRE	5,000,000	-		5,000,000	-	-			-	5,000,000

PROJET DE LOI DE FINANCES
PROGRAMME D'INVESTISSEMENTS PUBLICS EXERCICE 2017-2018

CODE	PROGRAMMES ET PROJETS	LOCALISATION	TRESOR PUBLIC (A)	AUTRES FINANCEMENTS INTERNES (B)	SOURCE	RESSOURCES NATIONALES (C=A+B)	BILATERALE (D)	MULTILATERALE (E)	SOURCE	TYPE	RESSOURCES EXTERNNES (F=D+E)	TOTAL PIP
												(G=C+F)
	TOTAL		14,766,000,000	18,405,145,101		33,171,145,101	9,590,886,144	16,117,968,755			25,708,854,899	58,880,000,000
1311-1-12-53-73	CONSTRUCTION DU LYCEE CLEOVIL.MODE DE COTE DE FER	SUD EST	5,000,000			5,000,000	-	-			-	5,000,000
1311-1-12-53-74	CONSTRUCTION D'UN LYCEE DANS LA LOCALITE DE DUVERGER, AQUIN-SUD	SUD	5,000,000			5,000,000	-	-			-	5,000,000
1311-1-12-53-75	CONSTRUCTION ECOLE PROFESSIONNELLE A L'ASILE	NIPPES	5,000,000			5,000,000	-	-			-	5,000,000
1311-1-12-53-76	CONSTRUCTION ECOLE PROFESSIONNELLE A CHAMBELAN	GRAND'ANSE	5,000,000			5,000,000	-	-			-	5,000,000
1311-1-12-53-78	CONSTRUCTION CENTRE DE FORMATION PROFESSIONNELLE DE LAURENT FEROUX DES COTEAUX	SUD EST	5,000,000			5,000,000	-	-			-	5,000,000
1311-1-12-53-79	CONSTRUCTION CENTRE PROFESSIONNEL ET TECHNIQUE AVEC ESPACE DE LOISIRS A LESTERE	ARTIBONITE	5,000,000			5,000,000	-	-			-	5,000,000
1311-1-12-53-81	REHABILITATION DE L'ECOLE NATIONALE DE GRANDE SAVANE	NORD-EST	11,000,000			11,000,000	-	-			-	11,000,000
1311-1-12-53-82	CONSTRUCTION DU LYCEE NATIONAL D'OLIVIER (ETUDE PHASE1)	NIPPES	5,000,000			5,000,000	-	-			-	5,000,000
1311-1-12-53-83	CONSTRUCTION DU LYCEE NATIONAL D'HABRAHAM	NIPPES	5,000,000			5,000,000	-	-			-	5,000,000
1311-1-12-53-84	CONSTRUCTION DES LYCEES DE REFERENCE	NATIONAL	5,000,000	250,000,000	SYNDICATION	255,000,000	-	-			-	255,000,000
1311-1-12-53-85	CONSTRUCTION DU LYCEE NATIONAL DE ST MICHEL DES NIPPES (ETUDE PHASE 1)	NIPPES	5,000,000			5,000,000	-	-			-	5,000,000
1311-1-12-53-86	REHABILITATION ECOLE NATIONALE TDE TERRIER ROUGE	NORD-EST	17,000,000	-		17,000,000	-	-			-	17,000,000
1311-1-12-53-87	CONSTRUCTION DE L'ECOLE NATIONALE HAUT LHERISSON	SUDEST	5,000,000			5,000,000	-	-			-	5,000,000
1311-2	SERVICES EXTERNES		10,000,000	-		10,000,000	-	-			-	10,000,000
1311-1-17	INSTITUT NATIONAL DE FORMATION PROFESSIONNELLE		10,000,000	-		10,000,000	-	-			-	10,000,000
1311-1-17-50	PROGRAMME DE MODERNISATION DE L'ADMINISTRATION CENTRALE		10,000,000	-		10,000,000	-	-			-	10,000,000
	RENFORCEMENT INSTITUTIONNEL DE L'ADMINISTRATION CENTRALE		10,000,000	-		10,000,000	-	-			-	10,000,000
1311-2-17-50-19	CONSTRUCTION D'UN LABORATOIRE DE SCIENCES EXPERIMENTALES A JACMEL	SUD EST	10,000,000	-		10,000,000	-	-			-	10,000,000
1312	MINISTRE DES AFFAIRES SOCIALES ET DU TRAVAIL		486,500,000	1,300,000,000		1,786,500,000	-	166,920,000			166,920,000	1,953,420,000

PROJET DE LOI DE FINANCES
PROGRAMME D'INVESTISSEMENTS PUBLICS EXERCICE 2017-2018

CODE	PROGRAMMES ET PROJETS	LOCALISATION	TRESOR PUBLIC (A)	AUTRES FINANCEMENTS INTERNES (B)	SOURCE	RESSOURCES NATIONALES (C=A+B)	BILATERALE (D)	MULTILATERALE (E)	SOURCE	TYPE	RESSOURCES EXTERNES (F=D+E)	TOTAL PIP (G=C+F)
	TOTAL		14,766,000,000	18,405,145,101		33,171,145,101	9,590,886,144	16,117,968,755			25,708,854,899	58,880,000,000
1312-1	SERVICES INTERNES		486,500,000	1,300,000,000		1,786,500,000	-	166,920,000			166,920,000	1,953,420,000
1312-1-12	DIRECTION GENERALE DES SERVICES INTERNES		486,500,000	1,300,000,000		1,786,500,000	-	166,920,000			166,920,000	1,953,420,000
1312-1-12-50	PROGRAMME DE MODERNISATION DE L'ADMINISTRATION CENTRALE		5,000,000	-		5,000,000	-	-			-	5,000,000
	RENFORCEMENT INSTITUTIONNEL DE L'ADMINISTRATION CENTRALE		5,000,000	-		5,000,000	-	-			-	5,000,000
1312-1-12-50-12	MISE EN OEUVRE ET STRUCTURATION DE L'UNITE D'ETUDE ET DE PROGRAMMATION	OUEST	5,000,000	-		5,000,000	-	-			-	5,000,000
1312-1-12-51	PROGRAMME DE RENFORCEMENT DE L'ENSEIGNEMENT SUPERIEUR ET DE LA FORMATION PROFESSIONNELLE ET TECHNIQUE		5,000,000	-		5,000,000	-	-			-	5,000,000
	MISE EN PLACE DE RESEAUX REGIONAUX DE CENTRES DE FORMATION PROFESSIONNELLE ET TECHNIQUE		5,000,000	-		5,000,000	-	-			-	5,000,000
1312-1-12-51-11	MISE EN PLACE D'UN CENTRE DE FORMATION POUR LE TRAVAIL ET L'EMPLOI A FORT-LIBERTE	NORDEST	5,000,000	-		5,000,000	-	-			-	5,000,000
1312-1-12-52	PROGRAMME D'ORGANISATION DE LA SOLIDARITE SOCIALE		61,500,000	-		61,500,000	-	-			-	61,500,000
	CONSTRUIRE UN ATELIER DE TRAVAIL PROTÉGÉ DANS CHAQUE POLE LOCAL DE DEVELOPPEMENT		10,000,000	-		10,000,000	-	-			-	10,000,000
1312-1-12-52-11	IMPLANTATION D'UN VILLAGE ARTISANAL A JACMEL ET AU CAP-HAITIEN	NORD	5,000,000	-		5,000,000	-	-			-	5,000,000
1312-1-12-52-14	CONSTRUCTION DE 4 CENTRES DE FORMATION PROFESSIONNELLE AU PROFIT DE 20000 HANDICAPES (PORT-AU-PRINCE, CAP-HAITIEN, GONAIVES ET CAYES)	NATIONAL	5,000,000	-		5,000,000	-	-			-	5,000,000
	CONSTRUIRE UN CENTRE D'ACCUEIL POUR PERSONNES DEPENDANTES DANS CHAQUE POLE LOCAL DE DEVELOPPEMENT		51,500,000	-		51,500,000	-	-			-	51,500,000
1312-1-12-52-16	ETUDES ET CONSTRUCTION D'UN CENTRE D'HEBERGEMENT POUR LES PERSONNES DU 3EME AGE A PORT-AU-PRINCE	OUEST	2,500,000	-		2,500,000	-	-			-	2,500,000
1312-1-12-52-17	ETUDES POUR LA CONSTRUCTION DE 2 CENTRES D'HEBERGEMENT POUR LES PERSONNES DU 3EME AGE A CAP-HAITIEN ET AUX CAYES	NATIONAL	4,000,000	-		4,000,000	-	-			-	4,000,000
1312-1-12-52-19	ENQUETES, ETUDES, PLANIFICATION ET CONSTRUCTION DES LOGEMENTS SOCIAUX (UCP)	NATIONAL	10,000,000	-		10,000,000	-	-			-	10,000,000
1312-1-12-52-21	REINSERTION DES ENFANTS DES RUES	OUEST	30,000,000	-		30,000,000	-	-			-	30,000,000
1312-1-12-52-22	CONSTRUCTION D'UN CENTRE D'ACCUEIL AUX PERSONNES DEPENDANTES DANS CHAQUE POLE LOCAL DE DEVELOPPEMENT	NATIONAL	5,000,000	-		5,000,000	-	-			-	5,000,000
1312-1-12-53	PROGRAMME DE MISE EN PLACE D'UN SYSTEME D'ASSURANCE SOCIALE POUR TOUS LES TRAVAILLEURS		360,000,000	1,300,000,000		1,660,000,000	-	-			-	1,660,000,000
	EXTENSION DE L'ASSURANCE SOCIALE A TOUS LES TRAVAILLEURS		360,000,000	1,300,000,000		1,660,000,000	-	-			-	1,660,000,000
1312-1-12-53-14	LUTTE CONTRE LA PAUVRETE ET L'EXCLUSION SOCIALE	NATIONAL	360,000,000	1,300,000,000	SYNDICATION	1,660,000,000	-	-			-	1,660,000,000
1312-1-12-54	PROGRAMME D'ACCROISSEMENT DE L'ACCES AU LOGEMENT		-	-		-	-	166,920,000			166,920,000	166,920,000

PROJET DE LOI DE FINANCES
PROGRAMME D'INVESTISSEMENTS PUBLICS EXERCICE 2017-2018

CODE	PROGRAMMES ET PROJETS	LOCALISATION	TRESOR PUBLIC (A)	AUTRES FINANCEMENTS INTERNES (B)	SOURCE	RESSOURCES NATIONALES (C=A+B)	BILATERALE (D)	MULTILATERALE (E)	SOURCE	TYPE	RESSOURCES EXTERNES (F=D+E)	TOTAL PIP (G=C+F)
	TOTAL		14,766,000,000	18,405,145,101		33,171,145,101	9,590,886,144	16,117,968,755			25,708,854,899	58,880,000,000
	APPUI AU RELOGEMENT DES PERSONNES SINISTREES		-	-		-	-	166,920,000			166,920,000	166,920,000
1312-1-12-54-13	RECONSTRUCTION DE LOGEMENTS DANS LES QUARTIERS DEFAVORISES DE PORT-AU-PRINCE (PREKAD) BM/P125805/BMPAD	OUEST	-	-		-	-	166,920,000	BM	DON	166,920,000	166,920,000
1312-1-15-50	PROGRAMME D'ACCROISSEMENT DE L'ACCES AU LOGEMENT		55,000,000	-		55,000,000	-	-			-	55,000,000
	APPUI AU RELOGEMENT DES PERSONNES SINISTREES		55,000,000	-		55,000,000	-	-			-	55,000,000
1312-2-15-50-11	ETUDE, MISE EN PLACE ET ACHIEVEMENT DE DEUX CENTRES DE REINSERTION AU PROFIT DES RAPATRIES	NORD-ST	5,000,000	-		5,000,000	-	-			-	5,000,000
1312-2-15-50-12	CONSTRUCTION DE LOGEMENTS SOCIAUX DANS LA PENINSULE SUD SUITE AU PASSAGE DE MATTHEW	SUD	50,000,000	-		50,000,000	-	-			-	50,000,000
1313	MINISTERE DE LA SANTE PUBLIQUE ET DE LA POPULATION		877,166,023	220,338,350		1,097,504,373	328,541,282	-			328,541,282	1,426,045,655
1313-1	SERVICES INTERNES		877,166,023	220,338,350		1,097,504,373	328,541,282	-			328,541,282	1,426,045,655
1313-1-12	DIRECTION GENERALE DES SERVICES INTERNES		877,166,023	220,338,350		1,097,504,373	328,541,282	-			328,541,282	1,426,045,655
1313-1-12-50	PROGRAMME D'AUGMENTATION DE L'ACCES AUX SERVICES DE SANTE		583,090,660	200,000,000		783,090,660	328,541,282	-			328,541,282	1,111,631,942
	MISE EN PLACE DES CENTRES HOSPITALIERS UNIVERSTAIRES (CHU) DANS LES TROIS GRANDS POLES REGIONAUX DE DEVELOPPEMENT		39,000,000	-		39,000,000	328,541,282	-			328,541,282	367,541,282
1313-1-12-50-13	CONSTRUCTION ET REHABILITATION D'HOPITAUX (HUEH, ST MICHEL DE JACMEL, SIMBI CONTINAL DE MARTISSANT, HOP. SANS FIL, CENTRE DE TRAUMA, HOP. DE BON REPOS, PORT-DE-PAIX, OUANAMINTHE...)	NATIONAL	-	-		-	328,541,282	-	PETROCARIBE	EMPRUNT	328,541,282	328,541,282
1313-1-12-50-14	MISE EN PLACE D'UN CENTRE AMULANCIER REGIONAL DANS LE GRAND SUD (Phase 2) (Phase 1 sur budget 2013-2014)	SUD	10,000,000	-		10,000,000	-	-			-	10,000,000
1313-1-12-50-15	MISE EN PLACE D'UN POSTE DE TRANSFUSION SANGUINE A MIRAGOANE (Phase 2)	NIPPES	9,000,000	-		9,000,000	-	-			-	9,000,000
1313-1-12-50-16	REHABILITATION HOPITAL UNIVERSITAIRE JUSTINIEN - (PEDIATRIE, BLOC OPERATOIRE, CHIRURGIE, MEDECINE INTERNE) (Phase 2) (Phase 1 sur budget 2013-2014)	NORD	10,000,000	-		10,000,000	-	-			-	10,000,000
1313-1-12-50-18	MISE EN PLACE D'UN CENTRE AMBULANCIER REGIONAL DANS LE NORD/NORDEST (Phase 2) (Phase 1 sur budget 2013-2014)	NORD	10,000,000	-		10,000,000	-	-			-	10,000,000
	MISE EN PLACE DES HOPITAUX DE REFERENCE DANS LES POLES REGIONAUX DE DEVELOPPEMENT		60,000,000	-		60,000,000	-	-			-	60,000,000
1313-1-12-50-20	CONSTRUCTION DU HCR DE OUANAMINTHE (CONTRIBUTION DE LETAT AU FINANCEMENT DU MEXIQUE)	NORDEST	50,000,000	-		50,000,000	-	-			-	50,000,000
1313-1-12-50-21	RENOVATION DE LA CHIRURGIE ET MEDECINE INTERNE DE L'HOPITAL IMMACULEE CONCEPTION DES CAYES	SUD	10,000,000	-		10,000,000	-	-			-	10,000,000
	MISE EN PLACE DES HOPITAUX COMMUNAUTAIRES DANS LES POLES LOCAUX DE DEVELOPPEMENT		134,156,479	-		134,156,479	-	-			-	134,156,479
1313-1-12-50-24	TRANSFORMATION DU CDI DE ANSE A VEAU EN HCR (Phase 2) (Phase 1 sur budget 2013-2014)	NIPPES	6,000,000	-		6,000,000	-	-			-	6,000,000

PROJET DE LOI DE FINANCES
PROGRAMME D'INVESTISSEMENTS PUBLICS EXERCICE 2017-2018

CODE	PROGRAMMES ET PROJETS	LOCALISATION	TRESOR PUBLIC (A)	AUTRES FINANCEMENTS INTERNES (B)	SOURCE	RESSOURCES NATIONALES (C=A+B)	BILATERALE (D)	MULTILATERALE (E)	SOURCE	TYPE	RESSOURCES EXTERNES (F=D+E)	TOTAL PIP (G=C+F)
	TOTAL		14,766,000,000	18,405,145,101		33,171,145,101	9,590,886,144	16,117,968,755			25,708,854,899	58,880,000,000
1313-1-12-50-25	FINALISATION CONSTRUCTION /REHABILITATION D'INFRASTRUCTURES SANITAIRES A CRX DES BOUQUETS ET JEAN RABEL ET CARACOL , PORT DE PAIX (balance du projet 10 HCR et de Caracol 2013-2014, HOPITAL Immaculee Conception des cayes (chirurgie et medecine homme, SI Agnes de Beaumont, Grande Saline))	NATIONAL	128,156,479	-		128,156,479	-	-			-	128,156,479
	MISE EN PLACE DES CENTRES DE SANTE AVEC LITS DANS LES COMMUNES		18,933,333	-		18,933,333	-	-			-	18,933,333
1313-1-12-50-31	CONSTRUCTION NOUVEAU CAL A TIBURON (Phase 2) (Phase 1 sur budget 2013-2014)	SUD	14,936,561	-		14,936,561	-	-			-	14,936,561
1313-1-12-50-33	CONSTRUCTION CSL TROIS PALMISTES + PETITE MATERNITE/SONUB-VALLIERES (Phase 2) (Phase 1 sur budget 2013-2014)	NORDEST	3,996,772	-		3,996,772	-	-			-	3,996,772
	MISE EN PLACE DES CENTRES DE SANTE SANS LIT DANS LES SECTIONS COMMUNALES		186,000,848	-		186,000,848	-	-			-	186,000,848
1313-1-12-50-36	CONSTRUCTION 9 CSL - Phase 3 (Centre, Nord, Nord-est, Nord-ouest, Nippes, Sud, Sud-est, Grande Anse, Arlbonite) (Phase 1 sur budget 2012-2013 et Phase 2 sur budget 2013-2014)	NATIONAL	78,000,848	-		78,000,848	-	-			-	78,000,848
1313-1-12-50-41	CONSTRUCTION D'UN CSL A CORAIL SOULT -MARIGOT -PHASE 2 ET 3	SUDEST	19,000,000	-		19,000,000	-	-			-	19,000,000
1313-1-12-50-42	CONSTRUCTION D'UN CSL A BRAS DE GAUCHE- COTE DE FER- PHASE 2	SUDEST	21,000,000	-		21,000,000	-	-			-	21,000,000
1313-1-12-50-43	CONSTRUCTION CSL ST YVES , SC SAUT DU BARIL (C. ANSEAVEAU) (Phase 2)	NIPPES	14,000,000	-		14,000,000	-	-			-	14,000,000
1313-1-12-50-44	REHABILITATION DES DEUX CSL DE CORNILLON	OUEST	5,000,000	-		5,000,000	-	-			-	5,000,000
1313-1-12-50-47	CONSTRUCTION CSL ANSE A MASSON (CAYMITTES) (Phase 2) (Phase 1 sur budget 2013-2014)	GRAND'ANSE	12,000,000	-		12,000,000	-	-			-	12,000,000
1313-1-12-50-48	CONSTRUCTION CSL A TOZIA - COMMUNE PESTEL (Phase 2) (Phase 1 sur budget 2013-2014)	GRAND'ANSE	25,000,000	-		25,000,000	-	-			-	25,000,000
1313-1-12-50-50	CONSTRUCTION D'UN CSL A ROCHE A BATEAU (Phase 2) (Phase 1 sur budget 2013-2014)	SUD	12,000,000	-		12,000,000	-	-			-	12,000,000
	LUTTE CONTRE LES MALADIES ENDEMIQUES ET LES EPIDEMIES		80,000,000	-		80,000,000	-	-			-	80,000,000
1313-1-12-50-51	MISE EN PLACE D'ACTIVITES DE PREVENTION ET DE LUTTE CONTRE LE CHOLERA SUR LE TERRITOIRE NATIONAL	NATIONAL	40,000,000	-		40,000,000	-	-			-	40,000,000
1313-1-12-50-53	MISE EN PLACE D'ACTIVITES DE PREVENTION ET DE LUTTE CONTRE LE VIH-SIDA ET LA TUBERCULOSE (ENGAGEMENT DE L'ETAT A LA CONTRIBUTION DU FONDS MONDIAL)	NATIONAL	10,000,000	-		10,000,000	-	-			-	10,000,000
1313-1-12-50-54	MISE EN PLACE D'ACTIVITES DE LUTTE CONTRE LES ENDEMIES MAJEURES (MALARIA, CHIKUNGUNYA, DENGUE, ...ETC) Engagement de l'Etat a la contribution du Fonds Mondial)	NATIONAL	10,000,000	-		10,000,000	-	-			-	10,000,000
1313-1-12-50-55	MISE EN PLACE D'UN RESEAU DE SOINS DE SANTE PRIMAIRES DANS LES ZONES D'ACCES DIFFICILE	NATIONAL	20,000,000	-		20,000,000	-	-			-	20,000,000
	RENFORCEMENT DE LA MISE EN OEUVRE DE POLITIQUES PORTANT SUR LA SANTE ET LA POPULATION		65,000,000	200,000,000		265,000,000	-	-			-	265,000,000

PROJET DE LOI DE FINANCES
PROGRAMME D'INVESTISSEMENTS PUBLICS EXERCICE 2017-2018

CODE	PROGRAMMES ET PROJETS	LOCALISATION	TRESOR PUBLIC (A)	AUTRES FINANCEMENTS INTERNES (B)	SOURCE	RESSOURCES NATIONALES (C=A+B)	BILATERALE (D)	MULTILATERALE (E)	SOURCE	TYPE	RESSOURCES EXTERNES (F=D+E)	TOTAL PIP
												(G=C+F)
	TOTAL		14,766,000,000	18,405,145,101		33,171,145,101	9,590,886,144	16,117,968,755			25,708,854,899	58,880,000,000
1313-1-12-50-58	APPROVISIONNEMENT EN MATERIELS ET EQUIPEMENTS D'AU MOINS 20 INSTITUTIONS DE SANTE (HCR, HD, CAL, CSL) SUR TOUT LE TERRITOIRE	NATIONAL	50,000,000	-		50,000,000	-	-			-	50,000,000
1313-1-12-50-64	APPUI A LA CHAINE DE FROID DU PROGRAMME ELARGI DE VACCINATION	NATIONAL	2,000,000	-		2,000,000	-	-			-	2,000,000
1313-1-12-50-65	MISE EN PLACE DE MECANISMES DE COMMUNICATION ENTRE LES DIFFERENTS NIVEAUX DU MSPP (Phase 2) (Phase 1 sur budget 2013-2014)	NATIONAL	8,000,000	-		8,000,000	-	-			-	8,000,000
1313-1-12-50-67	APPUI AU RENFORCEMENT DE L'UEP DU MSPP	NATIONAL	5,000,000	-		5,000,000	-	-			-	5,000,000
1313-1-12-50-68	MISE EN PLACE DES CENTRES DE DIALYSES DANS LES HOPITAUX PUBLICS	NATIONAL	-	200,000,000	SYNDICATION	200,000,000	-	-			-	200,000,000
1313-1-12-51-	PROGRAMME DE GESTION DE L'ENVIRONNEMENT		5,000,000	20,338,350		25,338,350	-	-			-	25,338,350
	PROTECTION DE L'ENVIRONNEMENT ET SECURISATION DU MILIEU		5,000,000	20,338,350		25,338,350	-	-			-	25,338,350
1313-1-12-51-11-	MISE EN PLACE DU PROGRAMME DE PROMOTION DE LA SANTE ET DE PROTECTION DE L'ENVIRONNEMENT SUR LE TERRITOIRE NATIONAL (Phase 2) (Phase 1 sur budget 2013-2014)	NATIONAL	5,000,000	-		5,000,000	-	-			-	5,000,000
1313-1-12-51-13-	CONSTRUCTION ET SUPERVISION DE LA MORGUE DE L'HOPITAL DE L'UNIVERSITE D'ETAT D'HAIITI (UCP)	OUEST	-	20,338,350	ANNULATION/FMI	20,338,350	-	-			-	20,338,350
1313-1-12-52-	PROGRAMME DE MODERNISATION DE L'ADMINISTRATION CENTRALE		289,075,363	-		289,075,363	-	-			-	289,075,363
	CONSTRUCTION ET EQUIPEMENT DES CENTRES ADMINISTRATIFS		289,075,363	-		289,075,363	-	-			-	289,075,363
1313-1-12-52-11-	AMENAGEMENT DU NOUVEAU LOCAL DU MSPP A MAIS GATE (EXTENSION)	OUEST	35,434,572	-		35,434,572	-	-			-	35,434,572
1313-1-12-52-12-	AMENAGEMENT DES BUREAUX ADMINISTRATIFS DEPARTEMENTAUX ET RESIDENCES DE PERSONNEL MEDICAL (NORD, NORD-EST, GRANDE-ANSE) (PHASE 2)	OUEST	16,720,729	-		16,720,729	-	-			-	16,720,729
1313-1-12-52-13-	CONSTRUCTION DU BUREAU DE LA DIRECTION SANITAIRE DU SUD-EST	SUD-EST	19,000,000	-		19,000,000	-	-			-	19,000,000
1313-1-12-52-14-	CONSTRUCTION DU BUREAU DE LA DIRECTION SANITAIRE DES NIPPES	NIPPES	8,333,333	-		8,333,333	-	-			-	8,333,333
1313-1-12-52-15-	CONSTRUCTION DU BUREAU DE LA DIRECTION SANITAIRE DU NORD-OUEST	NORD OUEST	11,000,181	-		11,000,181	-	-			-	11,000,181
1313-1-12-52-18-	CONSTRUCTION DE LA CLOTURE DE QUATRE INFRASTRUCTURES DU PROGRAMME D'APPROVISIONNEMENT EN INTRANTS: Centrale Nationale, centre de destruction des dechets, laboratoire de contrôle de qualité, Jardin de plantes médicinales	NATIONAL	15,593,948	-		15,593,948	-	-			-	15,593,948
1313-1-12-52-19-	REHABILITATION DES LOCAUX DU CENTRE AMBULANCIER NATIONAL (MAIS GATE)	OUEST	10,000,000	-		10,000,000	-	-			-	10,000,000
1313-1-12-52-20-	REHABILITATION DE 2 INSTITUTIONS DE SANTE AFFECTEES PAR L'OURAGAN MATTHEW DANS LE DEPARTEMENT DU NORD-OUEST (Plateau d'Orange-Crève, Bahot-Bainet)	NORD OUEST	4,158,100	-		4,158,100	-	-			-	4,158,100

PROJET DE LOI DE FINANCES
PROGRAMME D'INVESTISSEMENTS PUBLICS EXERCICE 2017-2018

CODE	PROGRAMMES ET PROJETS	LOCALISATION	TRESOR PUBLIC (A)	AUTRES FINANCEMENTS INTERNES (B)	SOURCE	RESSOURCES NATIONALES (C=A+B)					RESSOURCES EXTERNES (F=D+E)	TOTAL PIP (G=C+F)
							BILATERALE (D)	MULTILATERALE (E)	SOURCE	TYPE		
	TOTAL		14,766,000,000	18,405,145,101		33,171,145,101	9,590,886,144	16,117,968,755			25,708,854,899	58,880,000,000
1313-1-12-52-21	REHABILITATION DE DEUX INFRASTRUCTURES DE SANTE (ROSE BONITE/CARICE et SSPE LEROUX-CACHIMAN/TROU DU NORD) DANS LE DEPARTEMENT DU NORD-EST	NORD EST	8,000,000	-		8,000,000	-	-			-	8,000,000
1313-1-12-52-22	REHABILITATION DE DEUX INFRASTRUCTURES DE SANTE DANS LE DEPARTEMENT DE LA GRANDE ANSE (CSL BOUCAN/ CHAMBELLAN, TIPARIS/MORON)	GRAND'ANSE	8,000,000	-		8,000,000	-	-			-	8,000,000
1313-1-12-52-23	CONSTRUCTION CENTRE DE SANTE A BERQUIN -IERE SECTION- MIRAGOANE	NIPPES	6,000,000			6,000,000	-	-			-	6,000,000
1313-1-12-52-24	TRANSFORMATION DU CENTRE DE MAISSADE EN CENTRE DE SANTE AVEC LITS	CENTRE	6,000,000			6,000,000	-	-			-	6,000,000
1313-1-12-52-25	CONSTRUCTION CENTRE COMMUNAUTAIRE DE SANTE DE LA SOUFRIERE (ACUL DU NORD)	NORD	6,000,000			6,000,000	-	-			-	6,000,000
1313-1-12-52-26	CONSTRUCTION CENTRE DE SANTE DE MAREE ROUGE LATORTUE	NORD OUEST	6,000,000			6,000,000	-	-			-	6,000,000
1313-1-12-52-27	REHABILITATION DE 5 INSTITUTIONS DE SANTE AFFECTEES PAR L'OURAGAN MATTHE DANS LE DEPARTEMENT DE GRAND ANSE/ CENTRE LES ABRICOTS, CENTRE ND DES MALADES DE DAME MARIE, CENTRE MEDICO-SOCIAL DE GEBEAU, DISPENSAIRE DE LEON, CENTRE DE VOLDROGUE)	GRAND'ANSE	38,975,000			38,975,000	-	-			-	38,975,000
1313-1-12-52-28	REHABILITATION DE 7 INSTITUTIONS DE SANTE AFFECTEES PAR L'OURAGAN MATTHE DANS LE DEPARTEMENT DU SUD (DISPENSAIRE LABOPHARMA DE CHATEAU ARNIQUET, HIC DES CAYES, DISPENSAIRE COLETTE, CENTRE DE SANTE CHANTAL, CAL LES ANGLAIS, HCR PORT SALUT, DISPENSAIRE CARPENTIER)	SUD	22,259,500			22,259,500	-	-			-	22,259,500
1313-1-12-52-29	REHABILITATION DE 6 INSTITUTIONS DE SANTE AFFECTEES PAR L'OURAGAN MATTHE DANS LE DEPARTEMENT DES NIPPES (DISPENSAIRE CHANGEUX L'ASILE, DISPENSAIRE MUSSOTTE PAILLANT, CENTRE PETIT TROU DE NIPPES, DISPENSAIRE ST MICHEL DU SUD, DISPENSAIRE GRAND BOUCAN, DISPENSAIRE GAUTHIER CIVIL)	NIPPES	14,600,000			14,600,000	-	-			-	14,600,000
1313-1-12-52-30	REHABILITATION DE 6 INFRASTRUCTURES DE SANTE DANS LE DEPARTEMENT DU NORD (GALIFETE / GRANDE RIVIERE DU NORD, BOIS PIN/BAHON, BROSTAGE/DONDON, BOIS NEUF/ST RAPHAEL, LA BELLE MERE/PIGNON, BASSIN/ PLAISANCE	NORD	16,000,000			16,000,000	-	-			-	16,000,000
1313-1-12-52-31	REHABILITATION DE 4 INFRASTRUCTURES DE SANTE DANS LE DEPARTEMENT DU CENTRE (MAISSADE, ROY SEC/BELLADERE, LASCAHOBAS/CERCA LA SOURCE, CENTRE SAVANETTE	CENTRE	12,000,000			12,000,000	-	-			-	12,000,000
1313-1-12-52-32	REHABILITATION DE 3 INFRASTRUCTURES DE SANTE DANS LE DEPARTEMENT DE L'ARTIBONITE (KA SOLEIL/GONAIVES, HCR DE ST MICHEL DE L'ATTALAYE, PONT GAUDIN/GONAIVES)	ARTIBONITE	10,000,000			10,000,000	-	-			-	10,000,000
1313-1-12-52-33	CONSTRUCTION D'UN CENTRE DE SANTE AU NIVEAU DE LA 2EME SECTION BALZIER (LOCALITE BAPTISTE)	GRAND'ANSE	5,000,000			5,000,000	-	-			-	5,000,000
1313-1-12-52-34	CONSTRUCTION D'UN CENTRE DE SANTE A PECHEES	NORD EST	5,000,000			5,000,000	-	-			-	5,000,000
1313-1-12-52-35	ELEVATION DISPENSAIRE ACUL SAMEDI A CENTRE DE SANTE AVEC LITS	NORD-EST	5,000,000			5,000,000	-	-			-	5,000,000
1314	MINISTRE A LA CONDITION FEMININE ET AUX DROITS DES FEMMES		28,000,000	-		28,000,000	-	-			-	28,000,000
1314-1	SERVICES INTERNES		28,000,000	-		28,000,000	-	-			-	28,000,000

PROJET DE LOI DE FINANCES
PROGRAMME D'INVESTISSEMENTS PUBLICS EXERCICE 2017-2018

CODE	PROGRAMMES ET PROJETS	LOCALISATION	TRESOR PUBLIC (A)	AUTRES FINANCEMENTS INTERNES (B)	SOURCE	RESSOURCES NATIONALES (C=A+B)	BILATERALE (D)	MULTILATERALE (E)	SOURCE	TYPE	RESSOURCES EXTERNES (F=D+E)	TOTAL PIP (G=C+F)
	TOTAL		14,766,000,000	18,405,145,101		33,171,145,101	9,590,886,144	16,117,968,755			25,708,854,899	58,880,000,000
1314-1-12-	DIRECTION GENERALE		28,000,000	-		28,000,000	-	-			-	28,000,000
1314-1-12-51-	PROGRAMME D'ORGANISATION DE LA SOLIDARITE SOCIALE		23,000,000	-		23,000,000	-	-			-	23,000,000
	CONSTRUCTION DE CENTRES D'ACCUEIL POUR DES FEMMES VICTIMES DE VIOLENCE DANS CHAQUE POLE LOCAL DE DEVELOPPEMENT		13,000,000	-		13,000,000	-	-			-	13,000,000
1314-1-12-51-12-	CONTRIBUTION A L'HEBERGEMENT DES FEMMES VICTIMES DE VIOLENCE	OUEST	5,000,000	-		5,000,000	-	-			-	5,000,000
1314-1-12-51-15-	VULGARISATION DE LA POLITIQUE D'EGALITE FEMME HOMME (PEPH)	NATIONAL	8,000,000	-		8,000,000	-	-			-	8,000,000
	CONSTRUCTION D'UN ATELIER DE TRAVAIL PROTÉGÉ DANS CHAQUE POLE LOCAL DE DEVELOPPEMENT		10,000,000	-		10,000,000	-	-			-	10,000,000
1314-1-12-51-13-	MISE EN OEUVRE D'ACTIONS POUR L'ACCOMPAGNEMENT DES FEMMES ET FILLES MERES DANS LA TRANSFORMATION DE VERITABLE EN FARINE	GRAND'ANSE	5,000,000	-		5,000,000	-	-			-	5,000,000
1314-1-12-51-14-	MISE EN OEUVRE D'ACTIONS POUR L'ACCOMPAGNEMENT DES FEMMES ET FILLES MERES DANS LE SECTEUR ARTISANAL (COMMUNE DE JACMEL)	SUD-EST	5,000,000	-		5,000,000	-	-			-	5,000,000
1314-1-12-52-	PROGRAMME DE RENFORCEMENT DE L'EGALITE DE GENRE		5,000,000	-		5,000,000	-	-			-	5,000,000
	PRODUCTION ET DIFFUSION D'INFORMATION SUR L'EGALITE DE GENRES		5,000,000	-		5,000,000	-	-			-	5,000,000
1314-1-12-52-12-	PROMOTION, SENSIBILISATION ET DEFENSE DES DROITS DES FEMMES	NATIONAL	5,000,000	-		5,000,000	-	-			-	5,000,000
1315	MINISTERE A LA JEUNESSE ET DES SPORTS ET A L'ACTION CIVIQUE		141,000,000	210,000,000		351,000,000	-	-			-	351,000,000
1315-1	SERVICES INTERNES		141,000,000	210,000,000		351,000,000	-	-			-	351,000,000
1315-1-12-	DIRECTION GENERALE DES SERVICES INTERNES		141,000,000	210,000,000		351,000,000	-	-			-	351,000,000
1315-1-12-50-	PROGRAMME DE MODERNISATION DE L'ADMINISTRATION CENTRALE		21,000,000	-		21,000,000	-	-			-	21,000,000
	RENFORCEMENT INSTITUTIONNEL DE L'ADMINISTRATION CENTRALE		21,000,000	-		21,000,000	-	-			-	21,000,000
1315-1-12-50-11-	RECENSEMENT NATIONAL DE LA PRATIQUE SPORTIVE	NATIONAL	5,000,000	-		5,000,000	-	-			-	5,000,000
1315-1-12-50-13-	MISE EN PLACE D'UN SYSTEME D'INFORMATION AU MINISTERE	OUEST	8,000,000	-		8,000,000	-	-			-	8,000,000
1315-1-12-50-14-	CLOTURE DE LA FAÇADE DU CENTRE POLYVALENT DE FORMATION DU MJSAC	OUEST	8,000,000	-		8,000,000	-	-			-	8,000,000
1315-1-12-51-	PROGRAMME DE DEVELOPPEMENT DE L'ACTION CIVIQUE DU SPORT DES LOISIRS ET DE LA JEUNESSE		120,000,000	210,000,000		330,000,000	-	-			-	330,000,000
	MISE EN PLACE DE CENTRES MULTI SPORTS ET DE LOISIRS DANS LES POLES LOCAUX DE DEVELOPPEMENT		10,000,000	-		10,000,000	-	-			-	10,000,000
1315-1-12-51-14-	MISE EN PLACE DE 2 CENTRS D'ACCUEIL ET DE REINSERTION PAR LA FORMATION TECHNIQUE, PROFESSIONNELLE ET SPORTIVE, POUR DE JEUNES FEMMES EN SITUATION DIFFICILE A PETION-VILLE ET AUX CAYES	NATIONAL	10,000,000	-		10,000,000	-	-			-	10,000,000

PROJET DE LOI DE FINANCES
PROGRAMME D'INVESTISSEMENTS PUBLICS EXERCICE 2017-2018

CODE	PROGRAMMES ET PROJETS	LOCALISATION	TRESOR PUBLIC (A)	AUTRES FINANCEMENTS INTERNES (B)	SOURCE	RESSOURCES NATIONALES (C=A+B)	BILATERALE (D)	MULTILATERALE (E)	SOURCE	TYPE	RESSOURCES EXTERNES (F=D+E)	TOTAL PIP (G=C+F)
	TOTAL		14,766,000,000	18,405,145,101		33,171,145,101	9,590,886,144	16,117,968,755			25,708,854,899	58,880,000,000
	DEVELOPPEMENT DU SPORT SCOLAIRE ET MUNICIPAL ET PROMOTION DU SPORT POUR TOUS		14,000,000	-		14,000,000	-	-			-	14,000,000
1315-1-12-51-16-	REHABILITATION /CONSTRUCTION ET AMENAGEMENT D'INFRASTRUCTURES SPORTIVES	NATIONAL	14,000,000	-		14,000,000	-	-			-	14,000,000
	PROTECTION ET DEVELOPPEMENT DE LA JEUNESSE		96,000,000	210,000,000		306,000,000	-	-			-	306,000,000
1315-1-12-51-20-	PROMOTION/DEVELOPPEMENT DES ACTIVITES PHYSIQUES ET SPORTIVES (championnat intra scolaire et interscolaire)	NATIONAL	8,000,000	-		8,000,000	-	-			-	8,000,000
1315-1-12-51-21-	MISE EN PLACE D'UN BUREAU NATIONAL POUR L'EMPLOI DES JEUNES	NATIONAL	5,000,000	-		5,000,000	-	-			-	5,000,000
1315-1-12-51-22-	DEVELOPPEMENT DES TALENTS CACHES DES JEUNES EN SITUATION DE VULNERABILITE SUR LE TERRITOIRE NATIONAL (WEEK END DES JEUNES)	NATIONAL	8,000,000	-		8,000,000	-	-			-	8,000,000
1315-1-12-51-24-	PROMOTION ET DEVELOPPEMENT DU SPORT FEMININ SUR TOUT LE TERRITOIRE NATIONAL	NATIONAL	8,000,000	-		8,000,000	-	-			-	8,000,000
1315-1-12-51-26-	MISE EN PLACE DE 2 CENTRES DE SERVICE CIVIQUE NATIONAL POUR LA PROMOTION ET LA VALORISATION DU CIVISME DANS LE PAYS	NATIONAL	15,000,000	-		15,000,000	-	-			-	15,000,000
1315-1-12-51-27-	PROJET DE STRUCTURATION ET DE RENFORCEMENT DES CAPACITES DES COMITES DE GESTION INFRASTRUCTURES SPORTIVES ET RECREATIVES EN HAITI	NATIONAL	8,000,000	-		8,000,000	-	-			-	8,000,000
1315-1-12-51-28-	APPUI A LA CREATION DE MICRO ENTREPRISES POUR LES JEUNES DANS LES DEPARTEMENTS DE LOUEST, DE L'ARTIBONITE ET DU NORD	NATIONAL	7,000,000	-		7,000,000	-	-			-	7,000,000
1315-1-12-51-29-	CREATION DE 4 FOYERS COMMUNAUTAIRES SOCIOEDUCATIFS, SOCIOCULTURELS ET DE LOISIRS (FCSSL) DANS LES DEPARTEMENTS DE LOUEST, DE L'ARTIBONITE ET DES NIPPES	NATIONAL	7,000,000	-		7,000,000	-	-			-	7,000,000
1315-1-12-51-30-	MISE EN PLACE DES ACADEMIES DE SPORT DANS LES 10 DEPARTEMENTS GEOGRAPHIQUES DU PAYS	NATIONAL	-	100,000,000	SYNDICATION	100,000,000	-	-			-	100,000,000
1315-1-12-51-31-	MISE EN PLACE D'UN CENTRE DE PREPARATION PHYSIQUE POUR LES SELECTIONS NATIONALES A CROIX DES BOUQUETS (ETUDE DE FAISABILITE + EXECUTION)	OUEST	4,000,000	-		4,000,000	-	-			-	4,000,000
1315-1-12-51-32-	ELABORATION ET MISE EN PLACE D'UN PLAN NATIONAL DE PROTECTION DE LA JEUNESSE	NATIONAL	8,000,000	-		8,000,000	-	-			-	8,000,000
1315-1-12-51-33-	PROMOTION ET DEVELOPPEMENT DU SPORT FEMININ SUR LE TERRITOIRE NATIONAL	NATIONAL	8,000,000	-		8,000,000	-	-			-	8,000,000
1315-1-12-51-34-	CREATION D'UN CENTRE DE PRODUCTION DE DRAPEAUX A L'ARCAHAIE	OUEST	-	10,000,000	SYNDICATION	10,000,000	-	-			-	10,000,000
1315-1-12-51-35-	ACHEVEMENT ET REHABILITATION DES TERRAINS DE FOOTBALL	NATIONAL	-	100,000,000	SYNDICATION	100,000,000	-	-			-	100,000,000
1315-1-12-51-36-	REAMENAGEMENT PARC ANGLADE DE PETIT GOAVE	OUEST	10,000,000	-		10,000,000	-	-			-	10,000,000

PROJET DE LOI DE FINANCES
PROGRAMME D'INVESTISSEMENTS PUBLICS EXERCICE 2017-2018

CODE	PROGRAMMES ET PROJETS	LOCALISATION	TRESOR PUBLIC (A)	AUTRES FINANCEMENTS INTERNES (B)	SOURCE	RESSOURCES NATIONALES (C=A+B)	BILATERALE (D)	MULTILATERALE (E)	SOURCE	TYPE	RESSOURCES EXTERNES (F=D+E)	TOTAL PIP (G=C+F)
	TOTAL		14,766,000,000	18,405,145,101		33,171,145,101	9,590,886,144	16,117,968,755			25,708,854,899	58,880,000,000
14	SECTEUR CULTUREL		129,000,000	-		129,000,000	36,000,000	-			36,000,000	165,000,000
1411	MINISTERE DES CULTES		8,000,000	-		8,000,000	-	-			-	8,000,000
1411-1	SERVICES INTERNES		8,000,000	-		8,000,000	-	-			-	8,000,000
1411-1-12	DIRECTION GENERALE DES SERVICES INTERNES		8,000,000	-		8,000,000	-	-			-	8,000,000
1411-1-12-50	PROGRAMME DE PROTECTION ET DE VALORISATION DES BIENS CULTURELS ET DE SOUTIEN A LA CREATION CULTURELLE		8,000,000	-		8,000,000	-	-			-	8,000,000
	MISE EN OEUVRE D'UN PLAN DE PROTECTION ET DE VALORISATION DES BIEN CULTURELS		8,000,000	-		8,000,000	-	-			-	8,000,000
1411-1-12-50-11	PROTECTION DU PATRIMOINE CULTUREL HAITIEN A TRAVERS LE SECTEUR RELIGIEUX ET LES ASSOCIATIONS PHILOSOPHIQUES	OUEST	8,000,000	-		8,000,000	-	-			-	8,000,000
1412	MINISTERE DE LA CULTURE		108,000,000	-		108,000,000	36,000,000	-			36,000,000	144,000,000
1412-1	SERVICES INTERNES		23,000,000	-		23,000,000	36,000,000	-			36,000,000	59,000,000
1412-1-12	DIRECTION GENERALE DES SERVICES INTERNES		23,000,000	-		23,000,000	36,000,000	-			36,000,000	59,000,000
1412-1-12-50	PROGRAMME DE PROTECTION ET DE VALORISATION DES BIENS CULTURELS ET DE SOUTIEN A LA CREATION CULTURELLE		23,000,000	-		23,000,000	36,000,000	-			36,000,000	59,000,000
	MISE EN OEUVRE D'UN PLAN DE PROTECTION ET DE VALORISATION DES BIEN CULTURELS		5,000,000	-		5,000,000	19,500,000	-			19,500,000	24,500,000
1412-1-12-50-23	RESTAURATION DU MARCHÉ EN FER DE JACMEL	SUD-EST	5,000,000	-		5,000,000	19,500,000	-	PETROCARIBE	EMPRUNT	19,500,000	24,500,000
	MISE EN PLACE D'UN RESEAU DE CENTRES CULTURELS		18,000,000	-		18,000,000	16,500,000	-			16,500,000	34,500,000
1412-1-12-50-24	REHABILITATION DES LOCAUX DU MINISTERE DE LA CULTURE	OUEST	7,000,000	-		7,000,000	-	-			-	7,000,000
1412-1-12-50-25	CONSTRUCTION DU CENTRE CULTUREL DE L'INAMUH A HINCHÉ	CENTRE	6,000,000	-		6,000,000	16,500,000	-	PETROCARIBE	EMPRUNT	16,500,000	22,500,000
1412-1-12-50-27	FORMATION DES AGENTS CULTURELS ET COOPERATION AVEC LES MUNICIPALITES	NATIONAL	5,000,000	-		5,000,000	-	-			-	5,000,000
1412-2	SERVICES EXTERNES		85,000,000	-		85,000,000	-	-			-	85,000,000
1412-1-13	ECOLE NATIONALE DES ARTS		10,000,000	-		10,000,000	-	-			-	10,000,000
1412-2-13-50	PROGRAMME DE MODERNISATION DE L'ADMINISTRATION CENTRALE		10,000,000	-		10,000,000	-	-			-	10,000,000
	RENFORCEMENT INSTITUTIONNEL DE L'ADMINISTRATION CENTRALE		10,000,000	-		10,000,000	-	-			-	10,000,000
1412-2-13-50-11	REHABILITATION PHYSIQUE DE L'ENARTS A PORT-AU-PRINCE	OUEST	5,000,000	-		5,000,000	-	-			-	5,000,000
1412-2-13-50-12	RENOUVELLEMENT ET REHABILITATION DES LOCAUX DE L'ENARTS A PORT-AU-PRINCE	OUEST	5,000,000	-		5,000,000	-	-			-	5,000,000

PROJET DE LOI DE FINANCES
PROGRAMME D'INVESTISSEMENTS PUBLICS EXERCICE 2017-2018

CODE	PROGRAMMES ET PROJETS	LOCALISATION	TRESOR PUBLIC (A)	AUTRES FINANCEMENTS INTERNES (B)	SOURCE	RESSOURCES NATIONALES (C=A+B)	BILATERALE (D)	MULTILATERALE (E)	SOURCE	TYPE	RESSOURCES EXTERNNES (F=D+E)	TOTAL PIP
												(G=C+F)
	TOTAL		14,766,000,000	18,405,145,101		33,171,145,101	9,590,886,144	16,117,968,755			25,708,854,899	58,880,000,000
1412-1-14	INSTITUT DE SAUVEGARDE DU PATRIMOINE NATIONAL		6,000,000	-		6,000,000	-	-			-	6,000,000
1412-1-14-50	PROGRAMME DE MODERNISATION DE L'ADMINISTRATION CENTRALE		6,000,000	-		6,000,000	-	-			-	6,000,000
	RENFORCEMENT INSTITUTIONNEL DE L'ADMINISTRATION CENTRALE		6,000,000	-		6,000,000	-	-			-	6,000,000
1412-2-14-50-15	REHABILITATION ET AMENAGEMENT DU FORT OGE	SUD-EST	3,000,000	-		3,000,000	-	-			-	3,000,000
1412-2-14-50-16	PROGRAMME DE TOURISME COTIER DURABLE	NATIONAL	3,000,000	-		3,000,000	-	-			-	3,000,000
1412-1-15	THEATRE NATIONAL		8,000,000	-		8,000,000	-	-			-	8,000,000
1412-1-15-50	PROGRAMME DE MODERNISATION DE L'ADMINISTRATION CENTRALE		8,000,000	-		8,000,000	-	-			-	8,000,000
	RENFORCEMENT INSTITUTIONNEL DE L'ADMINISTRATION CENTRALE		8,000,000	-		8,000,000	-	-			-	8,000,000
1412-2-15-50-11	REHABILITATION ET AMENAGEMENT DES LOCAUX DU THEATRE NATIONAL	OUEST	8,000,000	-		8,000,000	-	-			-	8,000,000
1412-1-16	MUSEE DU PANTHEON NATIONAL		6,000,000	-		6,000,000	-	-			-	6,000,000
1412-1-16-50	PROGRAMME DE MODERNISATION DE L'ADMINISTRATION CENTRALE		6,000,000	-		6,000,000	-	-			-	6,000,000
	MISE EN PLACE D'UN RESEAU DE MUSEES NATIONAUX DANS LES GRANDS POLES REGIONAUX DE DEVELOPPEMENT		6,000,000	-		6,000,000	-	-			-	6,000,000
1412-2-16-50-11	REHABILITATION DES LOCAUX DU MUPANAH (PHASE FINALE)	OUEST	6,000,000	-		6,000,000	-	-			-	6,000,000
1412-1-17	BUREAU D'ETHNOLOGIE		12,000,000	-		12,000,000	-	-			-	12,000,000
1412-1-17-50	PROGRAMME DE MODERNISATION DE L'ADMINISTRATION CENTRALE		12,000,000	-		12,000,000	-	-			-	12,000,000
	RENFORCEMENT INSTITUTIONNEL DE L'ADMINISTRATION CENTRALE		12,000,000	-		12,000,000	-	-			-	12,000,000
1412-2-17-50-11	REHABILITATION DES LOCAUX DU BNE	OUEST	6,000,000	-		6,000,000	-	-			-	6,000,000
1412-2-17-50-12	REHABILITATION ET MISE EN VALEUR TOURISTIQUE DES POINTS D'EAU A CARACTERE SACRE DU PAYS/BASSIN ST. Saint Jacques à Plaine du Nord, Source puante à Cabaret et Bassin Waka à Port Magot)	NATIONAL	6,000,000	-		6,000,000	-	-			-	6,000,000
1412-1-18	BIBLIOTHEQUE NATIONALE		28,000,000	-		28,000,000	-	-			-	28,000,000
1412-1-18-50	PROGRAMME DE MODERNISATION DE L'ADMINISTRATION CENTRALE		23,000,000	-		23,000,000	-	-			-	23,000,000
	RENFORCEMENT INSTITUTIONNEL DE L'ADMINISTRATION CENTRALE		23,000,000	-		23,000,000	-	-			-	23,000,000
1412-2-18-50-11	REHABILITATION DE LA BIBLIOTHEQUE NATIONALE DE LA VILLE DE JACMEL	SUD-EST	3,000,000	-		3,000,000	-	-			-	3,000,000
1412-2-18-50-13	REHABILITATION DE LA BIBLIOTHEQUE NATIONALE A SAINT LOUIS DU SUD	SUD	5,000,000	-		5,000,000	-	-			-	5,000,000

PROJET DE LOI DE FINANCES
PROGRAMME D'INVESTISSEMENTS PUBLICS EXERCICE 2017-2018

CODE	PROGRAMMES ET PROJETS	LOCALISATION	TRESOR PUBLIC (A)	AUTRES FINANCEMENTS INTERNES (B)	SOURCE	RESSOURCES NATIONALES (C=A+B)	BILATERALE (D)	MULTILATERALE (E)	SOURCE	TYPE	RESSOURCES EXTERNNES (F=D+E)	TOTAL PIP
												(G=C+F)
	TOTAL		14,766,000,000	18,405,145,101		33,171,145,101	9,590,886,144	16,117,968,755			25,708,854,899	58,880,000,000
1412-2-18-50-14	REHABILITATION DE LA BIBLIOTHEQUE NATIONALE A CAVAILLON	SUD	5,000,000	-		5,000,000	-	-			-	5,000,000
1412-2-18-50-15	REHABILITATION DE LA BIBLIOTHEQUE DE JEREMIE	GRAND'ANSE	5,000,000	-		5,000,000	-	-			-	5,000,000
1412-2-18-50-16	CONSTRUCTION D'UNE BIBLIOTHEQUE COMMUNALE A PETION-VILLE	OUEST	5,000,000	-		5,000,000	-	-			-	5,000,000
1412-1-18-51-	PROGRAMME DE PROTECTION ET DE VALORISATION DES BIENS CULTURELS ET DE SOUTIEN A LA CREATION CULTURELLE		5,000,000	-		5,000,000	-	-			-	5,000,000
	MISE EN PLACE DE CENTRES LE LECTURE ET D'ANIMATION CULTURELLE PAR POLE LOCAL DE DEVELOPPEMENT		5,000,000	-		5,000,000	-	-			-	5,000,000
1412-2-18-51-11-	ETUDES POUR LA CONSTRUCTION D'UNE BIBLIOTHEQUE ET D'UN AUDITORIUM A HINCHE	CENTRE	5,000,000	-		5,000,000	-	-			-	5,000,000
1412-1-24-	DIRECTION NATIONALE DU LIVRE		10,000,000	-		10,000,000	-	-			-	10,000,000
1412-1-24-50-	PROGRAMME DE PROTECTION ET DE VALORISATION DES BIENS CULTURELS ET DE SOUTIEN A LA CREATION CULTURELLE		10,000,000	-		10,000,000	-	-			-	10,000,000
	MISE EN PLACE DE CENTRES LE LECTURE ET D'ANIMATION CULTURELLE PAR POLE LOCAL DE DEVELOPPEMENT		10,000,000	-		10,000,000	-	-			-	10,000,000
1412-2-24-50-15	REHABILITATION DE DIX (10) CLAC	NATIONAL	5,000,000	-		5,000,000	-	-			-	5,000,000
1412-2-24-50-16	IMPLANTATION D'UNE BIBLIOTHEQUE A HINCHE	CENTRE	3,000,000	-		3,000,000	-	-			-	3,000,000
1412-2-24-50-17-	IMPLANTATION D'UNE BIBLIOTHEQUE A MARIGOT	SUDEST	2,000,000	-		2,000,000	-	-			-	2,000,000
1412-1-25-	BUREAU HAITIEN DU DROIT D AUTEUR		5,000,000	-		5,000,000	-	-			-	5,000,000
1412-1-25-50-	PROGRAMME DE MODERNISATION DE L'ADMINISTRATION CENTRALE		5,000,000	-		5,000,000	-	-			-	5,000,000
	RENFORCEMENT INSTITUTIONNEL DE L'ADMINISTRATION CENTRALE		5,000,000	-		5,000,000	-	-			-	5,000,000
1412-2-25-50-12-	CREATION D'UN SYSTEME MULTI-CANAL DE GESTION ELECTRONIQUE DES DONNEES D'EXPLOITATION DES OEUVRES A PORT-AU-PRINCE	OUEST	5,000,000	-		5,000,000	-	-			-	5,000,000
1413	MINISTERE DE LA COMMUNICATION		13,000,000	-		13,000,000	-	-			-	13,000,000
1413-1	SERVICES INTERNES		13,000,000	-		13,000,000	-	-			-	13,000,000
1413-1-12-	DIRECTION GENERALE DES SERVICES INTERNES		13,000,000	-		13,000,000	-	-			-	13,000,000
1413-1-12-50-	PROGRAMME DE MODERNISATION DE L'ADMINISTRATION CENTRALE		13,000,000	-		13,000,000	-	-			-	13,000,000
	MISE EN PLACE DE CELLULES DE COMMUNICATION DANS LES POLES REGIONAUX DE DEVELOPPEMENT		5,000,000	-		5,000,000	-	-			-	5,000,000
1413-1-12-50-13-	RENFORCEMENT DE LA COMMUNICATION : CREATION D'UN CENTRE D'INFORMATION, DE COMMUNICATION, ET DE PROMOTION CIVIQUE A PORT-AU-PRINCE	OUEST	5,000,000	-		5,000,000	-	-			-	5,000,000

PROJET DE LOI DE FINANCES
PROGRAMME D'INVESTISSEMENTS PUBLICS EXERCICE 2017-2018

CODE	PROGRAMMES ET PROJETS	LOCALISATION	TRESOR PUBLIC (A)	AUTRES FINANCEMENTS INTERNES (B)	SOURCE	RESSOURCES NATIONALES (C=A+B)	BILATERALE (D)	MULTILATERALE (E)	SOURCE	TYPE	RESSOURCES EXTERNNES (F=D+E)	TOTAL PIP
												(G=C+F)
	TOTAL		14,766,000,000	18,405,145,101		33,171,145,101	9,590,886,144	16,117,968,755			25,708,854,899	58,880,000,000
	RENFORCEMENT INSTITUTIONNEL DE L'ADMINISTRATION CENTRALE		8,000,000	-		8,000,000	-	-			-	8,000,000
1413-1-12-50-15	REHABILITATION DES LOCAUX DE LA RNH	OUEST	8,000,000	-		8,000,000	-	-			-	8,000,000
2	POUVOIR LEGISLATIF		-	1,536,324,153		1,536,324,153	-	-			-	1,536,324,153
2211	SENAT DE LA REPUBLIQUE		-	1,536,324,153		1,536,324,153	-	-			-	1,536,324,153
2211-1	SERVICES INTERNES		-	1,536,324,153		1,536,324,153	-	-			-	1,536,324,153
2211-1-11-	ASSEMBLEE DES SENATEURS		-	1,536,324,153		1,536,324,153	-	-			-	1,536,324,153
2211-1-11-51-	PROGRAMME DE RENFORCEMENT DES INSTITUTIONS DEMOCRATIQUES NATIONALES		-	1,536,324,153		1,536,324,153	-	-			-	1,536,324,153
	RENFORCEMENT DE L'ACTION PARLEMENTAIRE		-	1,536,324,153		1,536,324,153	-	-			-	1,536,324,153
2211-1-12-51-12-	CONSTRUCTION DU PALAIS LEGISLATIF	OUEST	-	1,536,324,153	ANNULATION/FMI	1,536,324,153	-	-			-	1,536,324,153
3	POUVOIR JUDICIAIRE		15,000,000	-		15,000,000	-	-			-	15,000,000
3211	CONSEIL SUPERIEUR DU POUVOIR JUDICIAIRE (CSPJ)		15,000,000	-		15,000,000	-	-			-	15,000,000
3211-1	SERVICES INTERNES		15,000,000	-		15,000,000	-	-			-	15,000,000
3211-1-11-	ADMINISTRATION GENERALE		15,000,000	-		15,000,000	-	-			-	15,000,000
3211-1-11-50-	PROGRAMME DE RENFORCEMENT DE L'ADMINISTRATION DE LA JUSTICE ET DE LA SECURITE		15,000,000	-		15,000,000	-	-			-	15,000,000
	CERTIFICATION DES PROFESSIONS JUDICIAIRES		15,000,000	-		15,000,000	-	-			-	15,000,000
3211-1-11-50-11-	CERTIFICATION DES MAGISTRATS PHASE 1	NATIONAL	15,000,000	-		15,000,000	-	-			-	15,000,000
4	INSTITUTIONS INDEPENDANTES		209,470,660	1,076,435,450		1,285,906,110	-	-			-	1,285,906,110
4111	CSCCA		50,000,000	976,435,450		1,026,435,450	-	-			-	1,026,435,450
4111-1	SERVICES INTERNES		50,000,000	976,435,450		1,026,435,450	-	-			-	1,026,435,450
4111-1-11-	CONSEIL DE LA COUR		50,000,000	976,435,450		1,026,435,450	-	-			-	1,026,435,450
4111-1-11-50-	PROGRAMME DE RENFORCEMENT DES INSTITUTIONS DEMOCRATIQUES NATIONALES		50,000,000	976,435,450		1,026,435,450	-	-			-	1,026,435,450
	RENFORCEMENT DES INSTITUTIONS INDEPENDANTES		50,000,000	976,435,450		1,026,435,450	-	-			-	1,026,435,450
4111-1-11-50-15-	CONSTRUCTION ET AMENAGEMENT DE LA COUR SUPERIEURE DES COMPTES ET DU CONTENTIEUX ADMINISTRATIF (CSCCA) (SUPERVISION)	NATIONAL	-	976,435,450	ANNULATION/FMI	976,435,450	-	-			-	976,435,450
4111-1-11-50-16-	CONSTRUCTION DU BUREAU DE LA CSCCA DANS LE SUD	SUD	10,000,000	-		10,000,000	-	-			-	10,000,000
4111-1-11-50-17-	CONSTRUCTION ET REHABILITATION DES BATIMENTS DES BUREAUX DEPARTEMENTAUX ET DU BUREAU CENTRAL	NATIONAL	20,000,000	-		20,000,000	-	-			-	20,000,000

PROJET DE LOI DE FINANCES
PROGRAMME D'INVESTISSEMENTS PUBLICS EXERCICE 2017-2018

CODE	PROGRAMMES ET PROJETS	LOCALISATION	TRESOR PUBLIC (A)	AUTRES FINANCEMENTS INTERNES (B)	SOURCE	RESSOURCES NATIONALES (C=A+B)	BILATERALE (D)	MULTILATERALE (E)	SOURCE	TYPE	RESSOURCES EXTERNNES (F=D+E)	TOTAL PIP
												(G=C+F)
	TOTAL		14,766,000,000	18,405,145,101		33,171,145,101	9,590,886,144	16,117,968,755			25,708,854,899	58,880,000,000
4111-1-11-50-18	ERECTION DE LA CLOTURE DU BUREAU DEPARTEMENTAL DU NORD-EST	NORD-EST	10,000,000	-		10,000,000	-	-			-	10,000,000
4111-1-11-50-20	DOTATION DE LA COUR EN MATERIEL ROULANT (10 VEHICULES TOUT TERRAIN, UN PAR DEPARTEMENT GEOGRAPHIQUE) ET EN ENERGIE ALTERNATIVE	NATIONAL	10,000,000	-		10,000,000	-	-			-	10,000,000
4311	RECTORAT DE L'UNIVERSITE D'ETAT D'HAITI (RUEH)		159,470,660	100,000,000		259,470,660	-	-			-	259,470,660
4311-1	SERVICES INTERNES		159,470,660	100,000,000		259,470,660	-	-			-	259,470,660
4311-1-11-	RECTORAT DE L'UNIVERSITE D'ETAT D'HAITI		159,470,660	100,000,000		259,470,660	-	-			-	259,470,660
4311-1-11-50-	PROGRAMME DE RENFORCEMENT DES INSTITUTIONS DEMOCRATIQUES NATIONALES		159,470,660	100,000,000		259,470,660	-	-			-	259,470,660
	RENFORCEMENT DES INSTITUTIONS INDEPENDANTES		159,470,660	100,000,000		259,470,660	-	-			-	259,470,660
4311-1-11-50-12	RENFORCEMENT DE L'UNIVERSITE D'ETAT D'HAITI (UEH)	NATIONAL	5,000,000	-		5,000,000	-	-			-	5,000,000
4311-1-11-50-13	PROJET DE CONSTRUCTION ET D'EQUIPEMENTS DE DORTOIRS ET DE RESIDENCES POUR PROFESSEURS	NORD	5,000,000	-		5,000,000	-	-			-	5,000,000
4311-1-11-50-14	RENFORCEMENT DES STRUCTURES DES BATIMENTS DE L'UNIVERSITE DE LIMONADE	NORD	25,000,000	-		25,000,000	-	-			-	25,000,000
4311-1-11-50-15	ETUDE POUR LA MISE EN PLACE D'UN RESTAURANT UNIVERSITAIRE	OUEST	2,695,460	-		2,695,460	-	-			-	2,695,460
4311-1-11-50-16	ETUDE POUR LA MISE EN PLACE D'UN DORTOIR UNIVERSITAIRE	OUEST	887,600	-		887,600	-	-			-	887,600
4311-1-11-50-17	ETUDE POUR LA MISE EN PLACE DE LA MAISON DES ETUDIANTS	OUEST	887,600	-		887,600	-	-			-	887,600
4311-1-11-50-20	ETUDE, CONSTRUCTION, AMEUBLEMENT DE 12 SALLES DE COURS, D'UN BATIMENT ADMINISTRATIF ET D'UNE CAFETERIA A L'INAGHEI	OUEST	3,000,000	-		3,000,000	-	-			-	3,000,000
4311-1-11-50-22	MISE EN PLACE D'UNE UNITE D'ETUDES ET PROGRAMMATION AU RECTORAT DE L'UEH	OUEST	5,000,000	-		5,000,000	-	-			-	5,000,000
4311-1-11-50-23	REPARATIONS URGENTES DES STRUCTURES DES BATIMENTS DU CAMPUS HENRI CHRISTOPHE DE LIMONADE	NORD EST	15,000,000	-		15,000,000	-	-			-	15,000,000
4311-1-11-50-24	MISE EN PLACE D'UN CENTRE DE POTABILISATION ET DE DISTRIBUTION D'EAU A L'UEH	OUEST	10,000,000	-		10,000,000	-	-			-	10,000,000
4311-1-11-50-25	CONSTRUCTION ET AMEUBLEMENT DES ARCHIVES DE L'UEH	OUEST	10,000,000	-		10,000,000	-	-			-	10,000,000
4311-1-11-50-26	CONSTRUCTION DU CENTRE DE DOCUMENTATION DU CAMPUS HENRI CHRISTOPHE DE LIMONADE	NORD EST	10,000,000	-		10,000,000	-	-			-	10,000,000
4311-1-11-50-27	CONSTRUCTION D'UNE SALLE DE DISSECTION ET RESTAURATION ET EQUIPEMENT DE LA MORGUE ET DE LA SALLE D'OPERATION A L'HOPITAL UNIVERSITAIRE JUSTINIEN (HUJ).	OUEST	10,000,000	-		10,000,000	-	-			-	10,000,000

PROJET DE LOI DE FINANCES
PROGRAMME D'INVESTISSEMENTS PUBLICS EXERCICE 2017-2018

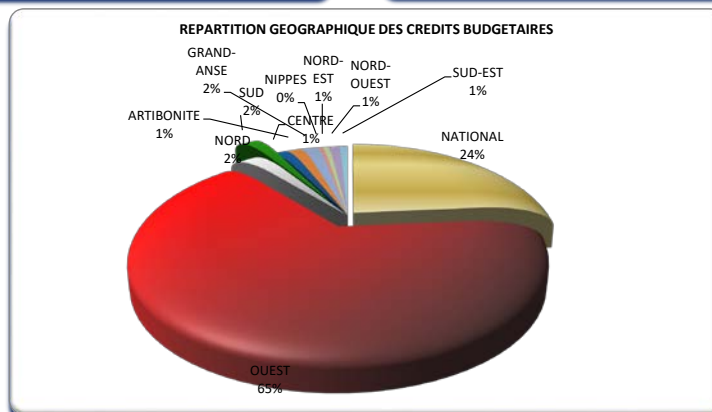
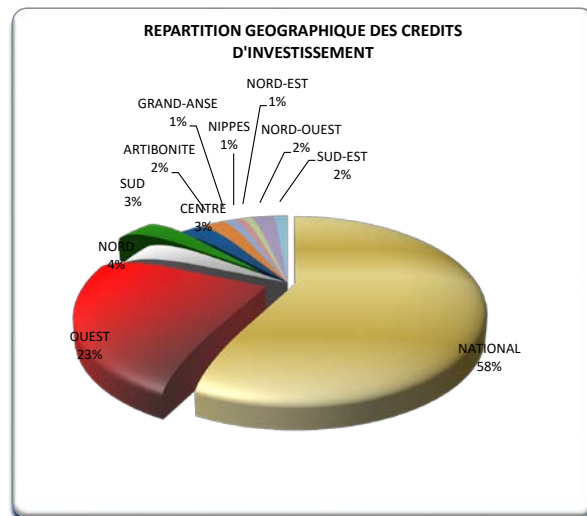
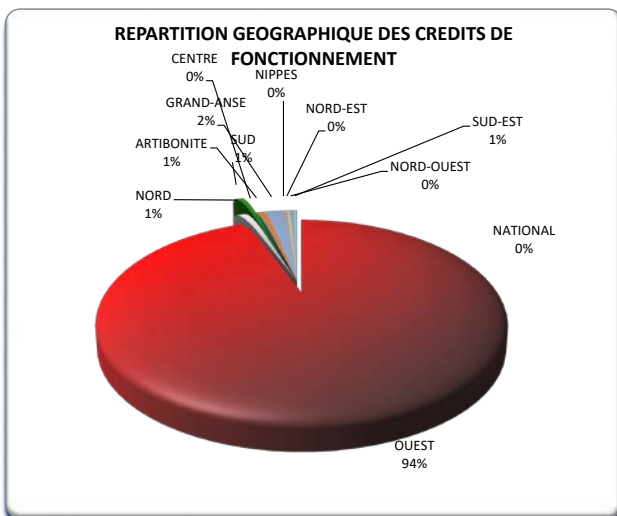
CODE	PROGRAMMES ET PROJETS	LOCALISATION	TRESOR PUBLIC (A)	AUTRES FINANCEMENTS INTERNES (B)	SOURCE	RESSOURCES NATIONALES (C=A+B)	BILATERALE (D)	MULTILATERALE (E)	SOURCE	TYPE	RESSOURCES EXTERNNES (F=D+E)	TOTAL PIP (G=C+F)
	TOTAL		14,766,000,000	18,405,145,101		33,171,145,101	9,590,886,144	16,117,968,755			25,708,854,899	58,880,000,000
4311-1-11-50-28	PROJET DE RÉNOVATION DES MATÉRIELS DENTAIRE VÉTUSTES AU SEIN DES CLINIQUES DE LA FACULTÉ D'ODONTOLOGIE	OUEST	10,000,000	-		10,000,000	-	-			-	10,000,000
4311-1-11-50-29	CONSTRUCTION ET ÉQUIPEMENT D'UN BATIMENT POUR LOGER LE BUREAU DES ENSEIGNANTS DU CHCL	OUEST	10,000,000	-		10,000,000	-	-			-	10,000,000
4311-1-11-50-30	CONSTRUCTION ET ÉQUIPEMENT D'UN BATIMENT POUR LA FACULTÉ DES SCIENCES ET TECHNOLOGIES DE L'INGÉNIEUR DU CHCL	OUEST	6,000,000	-		6,000,000	-	-			-	6,000,000
4311-1-11-50-31	CONSTRUCTION ET EQUIPEMENT D'UN LOCAL POUR LA FACULTE DES BEAUX ARTS DU CHCL	OUEST	6,000,000	-		6,000,000	-	-			-	6,000,000
4311-1-11-50-32	CONSTRUCTION D'UN CHATEAU D'EAU POUR L'ALIMENTATION DU CAMPUS CHCL	OUEST	10,000,000	-		10,000,000	-	-			-	10,000,000
4311-1-11-50-33	ELABORATION DU DICTIONNAIRE CREOLE HAITIEN	OUEST	10,000,000	-		10,000,000	-	-			-	10,000,000
4311-1-11-50-34	ETUDES TECHNIQUES POUR LA CONSTRUCTION DE 8 CENTRES ADMINISTRATIFS	OUEST	5,000,000	-		5,000,000	-	-			-	5,000,000
4311-1-11-50-35	CENTRE INTERUNIVERSITAIRE D'ETUDE ET DE RECHERCHE	NATIONAL	-	100,000,000	FMS	100,000,000	-	-			-	100,000,000



**LE BUDGET 2017-2018
CLASSIFICATION
GEOGRAPHIQUE**

REPARTITION GEOGRAPHIQUE DES CREDITS BUDGETAIRES EXERCICE 2017-2018

VOLET LOCALISATION	FONCTIONNEMENT	INVESTISSEMENT	TOTAL	Population estimée en 2017	Dépenses Publiques per capita et départementales
NATIONAL	-	34,079,356,561	34,079,356,561		
OUEST	80,425,753,281	13,783,012,066	94,208,765,347	4,056,086	23,226.52
NORD	693,539,349	2,164,058,155	2,857,597,504	1,074,166	2,660
SUD	510,627,463	1,816,155,057	2,326,782,520	780,045	2,983
CENTRE	267,869,025	1,722,583,493	1,990,452,518	751,119	2,650
ARTIBONITE	680,959,154	1,392,400,000	2,073,359,154	1,738,841	1,192
GRAND-ANSE	1,606,425,806	696,775,000	2,303,200,806	471,372	4,886
NIPPES	205,843,872	498,981,985	704,825,857	344,772	2,044
NORD-EST	313,119,054	536,863,439	849,982,493	396,549	2,143
NORD-OUEST	259,389,547	1,351,158,281	1,610,547,827	733,577	2,195
SUD-EST	356,473,451	838,655,963	1,195,129,415	636,747	1,877
TOTAL	85,320,000,000	58,880,000,000	144,200,000,000	10,983,274	13,129.05





**LE BUDGET 2017-2018
CLASSIFICATION
FONCTIONNELLE**

**CLASSIFICATION FONCTIONNELLE DES CREDITS BUDGETAIRES
EXERCICE 2017-2018**

		FONCTIONNEMENT	INVESTISSEMENT	TOTAL
TOTAL		85,320,000,001	58,880,000,000	144,200,000,001
01 SERVICES GENERAUX DES ADMINISTRATIONS PUBLIQUES		44,528,258,241	7,063,402,941	51,591,661,182
011	FONCT. ORGANES EXECUTIFS ET LEGISLATIFS ,AFF. FINANCIERES ET FISCALES AFF. ET	28,144,607,634	4,539,439,952	32,684,047,586
0111	FONCTIONNEMENT DES ORGANES EXECUTIFS ET LEGISLATIFS	20,117,399,005	1,800,634,500	21,918,033,505
0112	AFFAIRES FINANCIERES ET FISCALES	5,288,180,357	2,738,805,452	8,026,985,809
0113	AFFAIRES ETRANGERES	2,739,028,271	0	2,739,028,271
012	AIDE ECONOMQUE EXTERIEURE	100,000,000	0	100,000,000
0121	AIDE ECONOMIQUE AUX PAYS EN DEVELOPPEMENT OU EN TRANSITION	0	0	0
0122	AIDE ECONOMIQUE PAR L'INTERMEDIAIRE D'ORGANISATION INTERNATIONALES (SC)	100,000,000	0	100,000,000
013	SERVICES GENERAUX	1,553,881,201	204,184,877	1,758,066,078
0131	SERVICES GENERAUX DE PERSONNEL (SC)	461,075,000	0	461,075,000
0132	SERVICES GENERAUX DE PLANIFICATION ET DE STATISTIQUE	1,068,984,411	204,184,877	1,273,169,288
0133	AUTRES SERVICES GENERAUX (SC)	23,821,790	0	23,821,790
014	RECHERCHE FONDAMENTALE (SC)	74,946,044	0	74,946,044
0140	RECHERCHE FONDAMENTALE (SC)	74,946,044	0	74,946,044
015	R-D CONCERNANT LES SRVICES GENERAUX DES ADMINISTRATIONS PUBLIQUES	0	0	0
0150	R-D CONCERNANT LES SRVICES GENERAUX DES ADMINISTRATIONS PUBLIQUES (SC)	0	0	0
016	SERVICES GENERAUX DES ADMINISTRATIONS PUBLIQUES N.C.A.	426,240,738	2,319,778,113	2,746,018,851
0160	SERVICES GENERAUX DES ADMINISTRATIONS PUBLIQUES N.C.A.	426,240,738	2,319,778,113	2,746,018,851
017	OPERATIONS CONCERNANT LA DETTE PUBLIQUE (SC)	14,228,582,623	0	14,228,582,623
0170	OPERATIONS CONCERNANT LA DETTE PUBLIQUE (SC)	14,228,582,623	0	14,228,582,623
018	TRANSFERTS DE CARACTERE GENERAL ENTRE ADMINISTRATIONS PUBLIQUES	0	0	0
0180	TRANSFERTS DE CARACTERE GENERAL ENTRE ADMINISTRATIONS PUBLIQUES (SC)	0	0	0
02 DEFENSE		489,464,985	10,000,000	499,464,985
021	DEFENSE MILITAIRE	0	0	0
0210	DEFENSE MILITAIRE (SC)	0	0	0
022	DEFENSE CIVILE	0	0	0
0220	DEFENSE CIVILE (SC)	0	0	0
023	AIDE MILIATIRE A DES PAYS ETRANGERS	0	0	0
0230	AIDE MILIATIRE A DES PAYS ETRANGERS (SC)	0	0	0
024	R-D CONCERNANT LA DEFENSE	0	0	0
0240	R-D CONCERNANT LA DEFENSE (SC)	0	0	0
025	DEFENSE N.C.A	489,464,985	10,000,000	499,464,985
0250	DEFENSE N.C.A(SC)	489,464,985	10,000,000	499,464,985
03 ORDRE ET SECURITE PUBLIQUE		13,532,970,965	144,361,369	13,677,332,334
031	SERVICES DE POLICE	7,268,051,854	42,000,000	7,310,051,854
0310	SERVICES DE POLICE(SC)	7,268,051,854	42,000,000	7,310,051,854
032	SERVICES DE PROTECTION CIVILE	1,407,736,737	0	1,407,736,737
0320	SERVICES DE PROTECTION CIVILE(SC)	1,407,736,737	0	1,407,736,737
033	TRIBUNAUX	1,196,635,822	85,694,703	1,282,330,524
0330	TRIBUNAUX (SC)	1,196,635,822	85,694,703	1,282,330,524
034	ADMINISTRATION PENITENTIAIRE	810,841,199	0	810,841,199
0340	ADMINISTRATION PENITENTIAIRE	810,841,199	0	810,841,199
035	R-D CONCERNANT L'ORDRE ET LA SECURITE PUBLICS	0	0	0

**CLASSIFICATION FONCTIONNELLE DES CREDITS BUDGETAIRES
EXERCICE 2017-2018**

TOTAL		FONCTIONNEMENT	INVESTISSEMENT	TOTAL
		85,320,000,001	58,880,000,000	144,200,000,001
036	ORDRE ET SECURITE PUBLICS N.C.A.	2,849,705,354	16,666,667	2,866,372,021
0360	ORDRE ET SECURITE PUBLICS N.C.A.	2,849,705,354	16,666,667	2,866,372,021
04 AFFAIRES ECONOMIQUES		3,242,106,220	20,134,796,714	23,376,902,934
041	TUTELLE DEL'ECONOMIE GENERALE, DES ECHANGES ET DE L'EMPLOI	523,410,748	21,000,000	544,410,748
0411	TUTELLE DE L'ECONOMIE GENERALE ET DES ECHANGES	462,692,017	14,000,000	476,692,017
0412	AFFAIRES GENERALES CONCERNANT L'EMPLOI (SC)	60,718,731	7,000,000	67,718,731
042	AGRICULTURE SYLVICULTURE PECHE ET CHASSE	1,343,116,280	6,135,447,764	7,478,564,044
0421	AGRICULTURE	1,310,118,648	5,141,033,218	6,451,151,866
0422	SYLVICULTURE (SC)	15,168,609	0	15,168,609
0423	PECHE ET CHASSE (SC)	17,829,023	994,414,546	1,012,243,569
043	COMBUSTIBLES ET ENERGIE	4,735,805	81,499,999	86,235,804
0431	CHARBON ET AUTRES COMBUSTIBLES MINERAUX SOLIDES (SC)	4,735,805	56,500,000	61,235,805
0432	PETROLE ET GAZ NATUREL (SC)	0	0	0
0433	COMBUSTIBLE NUCLEAIRE (SC)	0	0	0
0434	AUTRES COMBUSTIBLES (SC)	0	0	0
0435	ELECTRICITE(SC)	0	24,999,999	24,999,999
0436	ENERGIE NON ELECTRIQUE(SC)	0	0	0
044	INDUSTRIES EXTRACTIVES ET MANUFACTURIERES, CONSTRUCTION	916,973,425	587,300,000	1,504,273,425
0441	EXTRACTION DE RESSOURCES MINERALES AUTRES QUE LES COMBUSTIBLES MINERAUX (SC)	55,264,196	0	55,264,196
0442	INDUSTRIES MANUFACTURIERES (SC)	44,814,469	10,000,000	54,814,469
0443	CONSTRUCTION (SC)	816,894,760	577,300,000	1,394,194,760
045	TRANSPORTS	85,249,980	8,356,399,530	8,441,649,510
0450	TRANSPORTS ROUTIERS	0	0	0
0451	TRANSPORTS ROUTIERS	50,249,979	7,570,399,530	7,620,649,509
0452	TRANSPORTS PAR VOIE D'EAU	35,000,000	630,000,000	665,000,000
0453	TRANSPORTS PAR VOIE FERREE (SC)	0	0	0
0454	TRANSPORTS AERIENS (SC)	0	155,000,000	155,000,000
0455	PIPELINE ET SYSTEMES DE TRANSPORT DIVERS (SC)	0	1,000,000	1,000,000
046	COMMUNICATIONS	128,368,321	0	128,368,321
0460	COMMUNICATIONS (SC)	128,368,321	0	128,368,321
047	AUTRES BRANCHES D'ACTIVITE	209,394,915	1,885,093,948	2,094,488,863
0471	DISTRIBUTION, ENTREPOTS ET MAGASINS (SC)	19,926,255	0	19,926,255
0472	HOTELLERIE ET RESTAURATION (SC)	0	0	0
0473	TOURISME	186,253,664	290,000,000	476,253,664
0474	PROJETS DE DEVELOPPEMENT POLYVALENTS (SC)	3,214,997	1,595,093,948	1,598,308,945
048	R-D CONCERNANT LES AFFAIRES ECONOMIQUES	18,319,563	5,000,000	23,319,563
0481	R-D CONCERNANT LA TUTELLE DE L'ECONOMIE GENERALE, DES ECHANGES ET DE L'EMPLOI (SC)	0	5,000,000	5,000,000
0482	R-D CONCERNANT L'AGRICULTURE , LA SYLVICULTURE, LA PECHE ET LA CHASSE (SC)	18,319,563	0	18,319,563
0483	R-D CONCERNANT LES COMBUSTIBLES ET L'ENERGIE (SC)	0	0	0
0484	R-D CONCERNANT LES INDUSTRIES EXTRACTIVES ET MANUFACTURIERES ET LA CONSTRUCTION (SC)	0	0	0
0485	R-D CONCERNANT LES TRANSPORTS (SC)	0	0	0

**CLASSIFICATION FONCTIONNELLE DES CREDITS BUDGETAIRES
EXERCICE 2017-2018**

			FONCTIONNEMENT	INVESTISSEMENT	TOTAL
TOTAL			85,320,000,001	58,880,000,000	144,200,000,001
	0486	R-D CONCERNANT LES COMMUNICATIONS (SC)	0	0	0
	0487	R-D CONCERNANT D'AUTRES BRANCHES D'ACTIVITE (SC)	0	0	0
049	AFFAIRES ECONOMIQUES N.C.A.		12,537,184	3,063,055,473	3,075,592,657
	0490	AFFAIRES ECONOMIQUES N.C.A.	12,537,184	3,063,055,473	3,075,592,657
05 PROTECTION DE L'ENVIRONNEMENT			946,115,334	2,323,004,874	3,269,120,207
051	GESTION DES DECHETS		474,999,990	3,500,000	478,499,990
	0510	GESTION DES DECHETS (SC)	474,999,990	3,500,000	478,499,990
052	GESTION DES EAUX USEES		9,409,200	1,246,435,450	1,255,844,650
	0520	GESTION DES EAUX USEES (SC)	9,409,200	1,246,435,450	1,255,844,650
053	LUTTE CONTRE LA POLLUTION		16,163,401	0	16,163,401
	0530	LUTTE CONTRE LA POLLUTION(SC)	16,163,401	0	16,163,401
054	PRESERVATION DE LA DIVERSITE BIOLOGIQUE ET PROTECTION DE LA NATURE		24,387,582	50,000,000	74,387,582
	0540	PRESERVATION DE LA DIVERSITE BIOLOGIQUE ET PROTECTION DE LA NATURE(SC)	24,387,582	50,000,000	74,387,582
055	RD DANS LE DOMAINE DE LA PROTECTION DE L'ENVIRONNEMENT		0	0	0
	0550	RD DANS LE DOMAINE DE LA PROTECTION DE L'ENVIRONNEMENT(SC)	0	0	0
056	PROTECTION DE L'ENVIRONNEMENT N.C.A.		421,155,160	1,023,069,424	1,444,224,584
	0560	PROTECTION DE L'ENVIRONNEMENT N.C.A.	421,155,160	1,023,069,424	1,444,224,584
06 LOGEMENT ET EQUIPEMENTS COLLECTIFS			184,668,763	12,927,708,810	13,112,377,573
061	LOGEMENT		58,668,811	1,864,080,000	1,922,748,811
	0610	LOGEMENT (SC)	58,668,811	1,864,080,000	1,922,748,811
062	EQUIPEMENTS COLLECTIFS		0	8,813,303,682	8,813,303,682
	0620	EQUIPEMENTS COLLECTIFS	0	8,813,303,682	8,813,303,682
063	ALIMENTATION EN EAU		64,000,000	2,044,325,128	2,108,325,128
	0630	ALIMENTATION EN EAU	64,000,000	2,044,325,128	2,108,325,128
064	ECLAIRAGE PUBLIC		0	0	0
	0640	ECLAIRAGE PUBLIC	0	0	0
065	R-D DANS LE DOMAINE DU LOGEMENT ET DES EQUIPEMENTS COLLECTIFS		0	0	0
	0650	R-D DANS LE DOMAINE DU LOGEMENT ET DES EQUIPEMENTS COLLECTIFS	0	0	0
066	LOGEMENT ET EQUIPEMENTS COLLECTIFS N.C.A.		61,999,952	206,000,000	267,999,952
	0660	LOGEMENT ET EQUIPEMENTS COLLECTIFS N.C.A.	61,999,952	206,000,000	267,999,952
07 SANTE			4,713,900,069	1,077,590,661	5,791,490,729
071	PRODUITS APPAREILS ET MATERIELS MEDICAUX		0	89,500,848	89,500,848
	0711	PRODUITS PHARMACEUTIQUES	0	0	0
	0712	PRODUITS MEDICAUX DIVERS	0	89,500,848	89,500,848
	0713	APPAREILS ET MATERIEL THERAPEUTIQUES	0	0	0
072	SERVICES AMBILATOIRES		0	72,000,000	72,000,000
	0721	SERVICES DE MEDECINE GENERALE	0	0	0
	0722	SERVICE DE MEDECINE SPECIALISEE	0	72,000,000	72,000,000
	0723	SERVICES DENTAIRES	0	0	0
	0724	SERVICES PARAMEDICAUX	0	0	0
073	SERVICES HOSPITALIERS		604,530,455	200,000,000	804,530,455
	0731	SERVICES HOSPITALIERS GENERAUX	579,605,679	0	579,605,679
	0732	SERVICES HOSPITALIERS SPECIALISES(SI)	11,322,754	200,000,000	211,322,754

**CLASSIFICATION FONCTIONNELLE DES CREDITS BUDGETAIRES
EXERCICE 2017-2018**

		FONCTIONNEMENT	INVESTISSEMENT	TOTAL
TOTAL		85,320,000,001	58,880,000,000	144,200,000,001
0733	SERVICES DES DISPENSAIRES ET DES MATERNITES (SI)	13,602,023	0	13,602,023
0734	SERVICES DES MAISONS DE REPOS ET DES MAISONS DE SANTE (SI)	0	0	0
074	SERVICES DE SANTE PUBLIQUE	2,385,667,628	355,089,813	2,740,757,441
0740	SERVICES DE SANTE PUBLIQUE (SI)	2,385,667,628	355,089,813	2,740,757,441
075	RD DANS LE DOMAINE DE LA SANTE	547,763,724	0	547,763,724
0750	RD DANS LE DOMAINE DE LA SANTE (SC)	547,763,724	0	547,763,724
076	SANTE N.C.A	1,175,938,261	361,000,000	1,536,938,261
0760	SANTE N.C.A (SC)	1,175,938,261	361,000,000	1,536,938,261
08 LOISIRS CULTURE ET CULTTE				
		2,479,987,321	1,299,527,922	3,779,515,243
081	SERVICES RECREATIFS ET SPORTIFS	662,858,012	130,000,000	792,858,012
0810	SERVICES RECREATIFS ET SPORTIFS	662,858,012	130,000,000	792,858,012
082	SERVICES CULTURELLES	1,277,488,127	30,000,000	1,307,488,127
0820	SERVICES CULTURELLES	1,277,488,127	30,000,000	1,307,488,127
083	SERVICE DES RADIODIFFUSION, DE TELEVISION ET D'EDITION(SC)	337,227,446	0	337,227,446
0830	SERVICE DES RADIODIFFUSION, DE TELEVISION ET D'EDITION(SC)	337,227,446	0	337,227,446
084	CULTE ET AUTRES SERVICES COMMUNAUTAIRES (SC)	185,752,089	0	185,752,089
0840	CULTE ET AUTRES SERVICES COMMUNAUTAIRES (SC)	185,752,089	0	185,752,089
085	RD-DANS LE DOMAINE DES LOISIRS, DE LA CULTURE ET DU CULTTE (SC)	0	2,000,000	2,000,000
0850	RD-DANS LE DOMAINE DES LOISIRS, DE LA CULTURE ET DU CULTTE (SC)	0	2,000,000	2,000,000
086	LOISIR, CULTURE ET CULTTE N.C.A (SC)	16,661,646	1,137,527,922	1,154,189,568
0860	LOISIR, CULTURE ET CULTTE N.C.A (SC)	16,661,646	1,137,527,922	1,154,189,568
09 ENSEIGNEMENT				
		14,116,488,944	12,442,615,110	26,559,104,054
091	ENSEIGNEMENT PREELEMENTAIRE ET PRIMAIRE	37,329,797	391,121,931	428,451,728
0910	ENSEIGNEMENT PREELEMENTAIRE	0	0	0
0911	ENSEIGNEMENT PREELEMENTAIRE	0	0	0
0912	ENSEIGNEMENT PRIMAIRE (SI)	37,329,797	391,121,931	428,451,728
092	ENSEIGNEMENT SECONDAIRE	26,413,941	627,000,000	653,413,941
0920	PREMEIR CYCLE DE L'ENSEIGNEMENT SECONDAIRE (SI)	0	0	0
0921	PREMEIR CYCLE DE L'ENSEIGNEMENT SECONDAIRE (SI)	26,413,941	0	26,413,941
0922	DEUXIEME CYCLE DE L'ENSEIGNEMENT SECONDAIRE (SI)	0	627,000,000	627,000,000
093	ENSEIGNEMENT POSTESECONDAIRE NON SUPERIEUR	0	135,800,000	135,800,000
0930	ENSEIGNEMENT POSTESECONDAIRE NON SUPERIEUR(SI)	0	135,800,000	135,800,000
094	ENSEIGNEMENT SUPERIEUR	1,509,298,065	125,000,000	1,634,298,065
0941	ENSEIGNEMENT SUPERIEUR NON DOCTORAL	1,509,298,065	125,000,000	1,634,298,065
0942	ENSEIGNEMENT SUPERIEUR DOCTORAL (SI)	0	0	0
095	ENSEIGNEMENT NON DEFINI PAR NIVEAU	427,627,183	0	427,627,183
0950	ENSEIGNEMENT NON DEFINI PAR NIVEAU(SI)	427,627,183	0	427,627,183
096	SERVICES ANNEXES A L'ENSEIGNEMENT	0	8,577,964,179	8,577,964,179
0960	SERVICES ANNEXES A L'ENSEIGNEMENT(SI)	0	8,577,964,179	8,577,964,179
097	RD- DANS LE DOMAINE DE L'ENSEIGNEMENT	17,231,701	17,000,000	34,231,701
0970	RD- DANS LE DOMAINE DE L'ENSEIGNEMENT (SC)	17,231,701	17,000,000	34,231,701
098	ENSEIGNEMENT N.C.A.	12,098,588,257	2,568,729,000	14,667,317,257
0980	ENSEIGNEMENT N.C.A.(SC)	12,098,588,257	2,568,729,000	14,667,317,257
10 PROTECTION SOCIALE				
		1,086,039,159	1,456,991,600	2,543,030,759
101	MALADIE ET INVALIDITE	0	0	0
1011	MALADIE(SI)	0	0	0

**CLASSIFICATION FONCTIONNELLE DES CREDITS BUDGETAIRES
EXERCICE 2017-2018**

			FONCTIONNEMENT	INVESTISSEMENT	TOTAL
TOTAL			85,320,000,001	58,880,000,000	144,200,000,001
	1012	INVALIDITE (SI)	0	0	0
102	VIEILLESSE		21,157,790	0	21,157,790
	1020	VIEILLESSE (SI)	21,157,790	0	21,157,790
103	SURVIVANTS		0	0	0
	1030	SURVIVANTS(SI)	0	0	0

**CLASSIFICATION FONCTIONNELLE DES CREDITS BUDGETAIRES
EXERCICE 2017-2018**

			FONCTIONNEMENT	INVESTISSEMENT	TOTAL
TOTAL			85,320,000,001	58,880,000,000	144,200,000,001
104	FAMILLE ET ENFANTS		7,918,301	30,000,000	37,918,301
	1040	FAMILLE ET ENFANTS (SI)	7,918,301	30,000,000	37,918,301
105	CHOMAGE		0	0	0
	1050	CHOMAGE (SI)	0	0	0
106	LOGEMENT		0	50,000,000	50,000,000
	1060	LOGEMENT	0	50,000,000	50,000,000
107	EXCLUSION SOCIALE N.C.A.		160,284,800	0	160,284,800
	1070	EXCLUSION SOCIALE N.C.A.	160,284,800	0	160,284,800
108	RD-DANS LE DOMAINE DE LA PROTECTION SOCIALE		0	0	0
	1080	RD-DANS LE DOMAINE DE LA PROTECTION SOCIALE	0	0	0
109	PROTECTION SOCIALE N.C.A.		896,678,268	1,376,991,600	2,273,669,868
	1090	PROTECTION SOCIALE N.C.A.	896,678,268	1,376,991,600	2,273,669,868

CLASSIFICATION FONCTIONNELLE DES CREDITS BUDGETAIRES
EXERCICE 2017-2018
VOLET FONCTIONNEMENT

	Somme de Crédits Budgétaires 2017-2018
01-SERVICES GÉNÉRAUX DES ADMINISTRATIONS PUBLIQUES	44,528,258,241
011-FONCT. ORGANES EXECUTIFS ET LEGISLATIFS ,AFF. FINANCIERES ET FISCALES AFF. ETRANGERES	28,144,607,634
012-AIDE ECONOMIQUE EXTERIEURE	100,000,000
013-SERVICES GENERAUX	1,553,881,201
014-RECHERCHES FONDAMENTALES	74,946,044
016-SERVICES GENERAUX DES ADMINISTRATIONS PUBLIQUES N.C.A.	426,240,738
017-OPERATION CONCERNANT LA DETTE PUBLIQUE	14,228,582,623
02-DEFENSE	489,464,985
025-DEFENSE N.C.A.	489,464,985
03-ORDRE ET SÉCURITÉ PUBLICS	13,532,970,965
031-SERVICE DE POLICE	7,268,051,854
032-SERVICES DE PROTECTION CIVILE	1,407,736,737
033-TRIBUNAUX	1,196,635,822
034-ADMINISTRATION PENITENTIAIRE	810,841,199
036-ORDRE ET SECURITE PUBLICS N.C.A.	2,849,705,354
04-AFFAIRES ÉCONOMIQUES	3,242,106,220
041-TUTELLE DEL'ECONOMIE GENERALE, DES ECHANGES ET DE L'EMPLOI	523,410,748
042-AGRICULTURE SYLVICULTURE PECHE ET CHASSE	1,343,116,280
043-COMBUSTIBLES ET ENERGIE	4,735,805
044-INDUSTRIES EXTRACTIVES ET MANUFACTURIERES CONSTRUCTION	916,973,425
045-TRANSPORTS	85,249,980
046-COMMUNICATIONS	128,368,321
047-AUTRES BRANCHES D'ACTIVITES	209,394,915
048-R-D CONCERNANT LES AFFAIRES ECONOMIQUES	18,319,563
049-AFFAIRES ECONOMIQUES N.C.A.	12,537,184
05-PROTECTION DE L'ENVIRONNEMENT	946,115,334
051-GESTION DES DECHETS	474,999,990
052-GESTION DES EAUX USEES	9,409,200
053-LUTTE CONTRE LA POLLUTION	16,163,401
054-PRESERVATION DE LA DIVERSITE BIOLOGIQUE ET PROTECTION DE LA NATURE	24,387,582
056-PROTECTION DE L'ENVIRONNEMENT N.C.A.	421,155,160
06-LOGEMENT ET ÉQUIPEMENTS COLLECTIFS	184,668,763
061-LOGEMENT	58,668,811
063-ALIMENTATION EN EAU	64,000,000
066-LOGEMENT ET EQUIPEMENTS COLLECTIFS N.C.A.	61,999,952
07-SANTÉ	4,713,900,069
073-SERVICES HOSPITALIERS	604,530,455
074-SERVICES DE SANTE PUBLIQUE	2,385,667,628
075-R-D DANS LE DOMAINE DE LA SANTE	547,763,724
076-SANTE N.C.A.	1,175,938,261
08-LOISIRS, CULTURE ET CULTÉ	2,479,987,321
081-SERVICES RECREATIFS ET SPORTIFS	662,858,012
082-SERVICES CULTURELLES	1,277,488,127
083-SERVICES DE RADIODIFFUSION DE TELEVISION ET D'EDITION	337,227,446
084-CULTE ET AUTRES SERVICES COMMUNAUTAIRES	185,752,089
086-LOISIRS CULTURE ET CULTÉ N.C.A.	16,661,646
09-ENSEIGNEMENT	14,116,488,944
091-ENSEIGNEMENT PREELEMENTAIRE ET PRIMAIRE	37,329,797
092-ENSEIGNEMENT SECONDAIRE	26,413,941
094-ENSEIGNEMENT SUPERIEUR	1,509,298,065
095-ENSEIGNEMENT NON DEFINI PAR NIVEAU	427,627,183
097-R-D DANS LE DOMAINE DE L'ENSEIGNEMENT	17,231,701
098-ENSEIGNEMENT N.C.A.	12,098,588,257
10-PROTECTION SOCIALE	1,086,039,159
102-VIEILLESSE	21,157,790
104-FAMILLE ET ENFANTS	7,918,301
107-EXCLUSION SOCIALE N.C.A.	160,284,800
109-PROTECTION SOCIALE N.C.A.	896,678,268
Grand Total	85,320,000,001

CLASSIFICATION FONCTIONNELLE DES CREDITS D'INVESTISSEMENT 2015-2016

GROUPE	DIVISION	CLASSE	FONCTION	RESSOURCES NATIONALES			RESSOURCES EXTERNES			TOTAL PIP
				TRESOR PUBLIC	AFC	TOTAL RN	BILATERALE	MULTILATERALE	TOTAL RE	
	Grand Total			14,766,000,000	18,405,145,101	33,171,145,101	9,590,886,144	16,117,968,755	25,708,854,899	58,880,000,000
01	SERVICES GÉNÉRAUX DES ADMINISTRATIONS PUBLIQUES			2,665,172,460	3,818,105,452	6,483,277,911	510,825,030	69,300,000	580,125,030	7,063,402,941
	011	FONCT. ORGANES EXECUTIFS ET LEGISLATIFS , AFF. FINANCIERES ET FISCALES AFF. ETRANGERES		1,870,634,500	2,454,105,452	4,324,739,952	145,400,000	69,300,000	214,700,000	4,539,439,952
		0111	FONCTIONNEMENT DES ORGANES EXECUTIFS ET LEGISLATIFS	1,770,634,500	-	1,770,634,500	30,000,000	-	30,000,000	1,800,634,500
		0112	AFFAIRES FINANCIERES ET FISCALES	100,000,000	2,454,105,452	2,554,105,452	115,400,000	69,300,000	184,700,000	2,738,805,452
	013	SERVICES GENERAUX		110,001,569	64,000,000	174,001,569	30,183,308	-	30,183,308	204,184,877
		0131	SERVICES GENERAUX DE PLANIFICATION ET DE STATISTIQUE	-	-	-	-	-	-	-
		0132	SERVICES GENERAUX DE PLANIFICATION ET DE STATISTIQUE	110,001,569	64,000,000	174,001,569	30,183,308	-	30,183,308	204,184,877
		0133	AUTRES SERVICES GENERAUX	-	-	-	-	-	-	-
	014	RECHERCHES FONDAMENTALES		-	-	-	-	-	-	-
		0140	RECHERCHES FONDAMENTALES	-	-	-	-	-	-	-
	016	SERVICES GENERAUX DES ADMINISTRATIONS PUBLIQUES N.C.A.		684,536,391	1,300,000,000	1,984,536,391	335,241,722	-	335,241,722	2,319,778,113
		0160	SERVICES GENERAUX DES ADMINISTRATIONS PUBLIQUES N.C.A.	684,536,391	1,300,000,000	1,984,536,391	335,241,722	-	335,241,722	2,319,778,113
02	DEFENSE			10,000,000	-	10,000,000	-	-	-	10,000,000
	025	DEFENSE N.C.A.		10,000,000	-	10,000,000	-	-	-	10,000,000
		0250	SERVICE DE POLICE	10,000,000	-	10,000,000	-	-	-	10,000,000
03	ORDRE ET SÉCURITÉ PUBLICS			119,666,667	24,694,703	144,361,369	-	-	-	144,361,369
	031	SERVICE DE POLICE		42,000,000	-	42,000,000	-	-	-	42,000,000
		0310	SERVICE DE POLICE	42,000,000	-	42,000,000	-	-	-	42,000,000
	033	TRIBUNAUX		61,000,000	24,694,703	85,694,703	-	-	-	85,694,703
		0330	TRIBUNAUX	61,000,000	24,694,703	85,694,703	-	-	-	85,694,703
	036	ORDRE ET SECURITE PUBLICS N.C.A.		16,666,667	-	16,666,667	-	-	-	16,666,667
		0360	ORDRE ET SECURITE PUBLICS N.C.A.	16,666,667	-	16,666,667	-	-	-	16,666,667
04	AFFAIRES ÉCONOMIQUES			5,854,828,005	5,811,155,583	11,665,983,589	4,937,645,303	3,531,167,822	8,468,813,125	20,134,796,714
	041	TUTELLE DEL'ECONOMIE GENERALE, DES ECHANGES ET DE L'EMPLOI		21,000,000	-	21,000,000	-	-	-	21,000,000
		0411	TUTELLE DE L'ECONOMIE GENERALE ET DES ECHANGES	14,000,000	-	14,000,000	-	-	-	14,000,000
		0412	AFFAIRES GENERALES CONCERNANT L'EMPLOI	7,000,000	-	7,000,000	-	-	-	7,000,000
	042	AGRICULTURE SYLVICULTURE PECHE ET CHASSE		1,119,327,273	1,999,844,680	3,119,171,953	1,656,643,656	1,359,632,155	3,016,275,811	6,135,447,764
		0421	AGRICULTURE	908,327,273	1,877,000,000	2,785,327,273	1,194,523,790	1,161,182,155	2,355,705,945	5,141,033,218
		0423	PECHE ET CHASSE	211,000,000	122,844,680	333,844,680	462,119,866	198,450,000	660,569,866	994,414,546
	043	COMBUSTIBLES ET ENERGIE		81,499,999	-	81,499,999	-	0	0	81,499,999
		0431	CHARBON ET AUTRES COMBUSTIBLES MINERAUX SOLIDES	56,500,000	-	56,500,000	-	-	-	56,500,000
		0435	ELECTRICITE	24,999,999	-	24,999,999	-	0	0	24,999,999
	044	INDUSTRIES EXTRACTIVES ET MANUFACTURIERES CONSTRUCTION		415,300,000	10,000,000	425,300,000	162,000,000	-	162,000,000	587,300,000
		0441	EXTRACTION DE RESSOURCES MINERALES AUTRES QUE LES COMBUSTIBLES MINERAUX	-	-	-	-	-	-	-

CLASSIFICATION FONCTIONNELLE DES CREDITS D'INVESTISSEMENT 2015-2016

GROUPE	DIVISION	CLASSE	FONCTION	RESSOURCES NATIONALES			RESSOURCES EXTERNES			TOTAL PIP
				TRESOR PUBLIC	AFC	TOTAL RN	BILATERALE	MULTILATERALE	TOTAL RE	
		0442	INDUSTRIES MANUFACTURIERES	-	10,000,000	10,000,000	-	-	-	10,000,000
		0443	CONSTRUCTION	415,300,000	-	415,300,000	162,000,000	-	162,000,000	577,300,000
	045	TRANSPORTS		2,843,033,333	1,334,188,025	4,177,221,358	2,472,142,505	1,707,035,667	4,179,178,172	8,356,399,530
		0451	TRANSPORTS ROUTIERS	2,767,033,333	704,188,025	3,471,221,358	2,392,142,505	1,707,035,667	4,099,178,172	7,570,399,530
		0452	TRANSPORT PAR VOIE D'EAU	-	630,000,000	630,000,000	-	-	-	630,000,000
		0454	TRANSPORTS AERIENS	75,000,000	-	75,000,000	80,000,000	-	80,000,000	155,000,000
		0455	PIPELINES ET SYSTEMES DE TRANSPORTS DIVERS	1,000,000	-	1,000,000	-	-	-	1,000,000
	046	COMMUNICATIONS		-	-	-	-	-	-	-
		0460	COMMUNICATIONS	-	-	-	-	-	-	-
	047	AUTRES BRANCHES D'ACTIVITES		830,593,948	380,000,000	1,210,593,948	210,000,000	464,500,000	674,500,000	1,885,093,948
		0472	HOTELLERIE ET RESTAURATION	-	-	-	-	-	-	-
		0473	TOURISME	47,000,000	35,000,000	82,000,000	-	208,000,000	208,000,000	290,000,000
		0474	PROJET DE DEVELOPPEMENT POLYVALENT	783,593,948	345,000,000	1,128,593,948	210,000,000	256,500,000	466,500,000	1,595,093,948
	048	R-D CONCERNANT LES AFFAIRES ECONOMIQUES		5,000,000	-	5,000,000	-	-	-	5,000,000
		0481	R-D CONCERNANT LA TUTELLE DE L'ECONOMIE GENERALE	5,000,000	-	5,000,000	-	-	-	5,000,000
	049	AFFAIRES ECONOMIQUES N.C.A.		539,073,452	2,087,122,879	2,626,196,331	436,859,142	-	436,859,142	3,063,055,473
		0490	AFFAIRES ECONOMIQUES N.C.A.	539,073,452	2,087,122,879	2,626,196,331	436,859,142	-	436,859,142	3,063,055,473
05		PROTECTION DE L'ENVIRONNEMENT		548,000,000	976,435,450	1,524,435,450	514,569,424	284,000,000	798,569,424	2,323,004,874
	051	GESTION DES DECHETS		3,500,000	-	3,500,000	-	-	-	3,500,000
		0510	GESTION DES DECHETS	3,500,000	-	3,500,000	-	-	-	3,500,000
	052	GESTION DES EAUX USEES		270,000,000	976,435,450	1,246,435,450	-	-	-	1,246,435,450
		0520	GESTION DES EAUX USEES	270,000,000	976,435,450	1,246,435,450	-	-	-	1,246,435,450
	053	LUTTE CONTRE LA POLLUTION		-	-	-	-	-	-	-
		0530	LUTTE CONTRE LA POLLUTION	-	-	-	-	-	-	-
	054	PRESERVATION DE LA DIVERSITE BIOLOGIQUE ET PROTECTION DE LA NATURE		30,000,000	-	30,000,000	20,000,000	-	20,000,000	50,000,000
		0540	PRESERVATION DE LA DIVERSITE BIOLOGIQUE ET PROTECTION DE LA NATURE	30,000,000	-	30,000,000	20,000,000	-	20,000,000	50,000,000
	056	PROTECTION DE L'ENVIRONNEMENT N.C.A.		244,500,000	-	244,500,000	494,569,424	284,000,000	778,569,424	1,023,069,424
		0560	PROTECTION DE L'ENVIRONNEMENT N.C.A.	244,500,000	-	244,500,000	494,569,424	284,000,000	778,569,424	1,023,069,424
06		LOGEMENT ET EQUIPEMENTS COLLECTIFS		2,736,149,355	4,366,757,611	7,102,906,966	2,488,898,887	3,335,902,957	5,824,801,844	12,927,708,810
	061	LOGEMENT		386,500,000	1,310,660,000	1,697,160,000	-	166,920,000	166,920,000	1,864,080,000
		0610	LOGEMENT	386,500,000	1,310,660,000	1,697,160,000	-	166,920,000	166,920,000	1,864,080,000
	062	EQUIPEMENTS COLLECTIFS		2,070,562,029	2,827,131,473	4,897,693,502	1,076,175,875	2,839,434,305	3,915,610,180	8,813,303,682
		0620	EQUIPEMENTS COLLECTIFS	2,070,562,029	2,827,131,473	4,897,693,502	1,076,175,875	2,839,434,305	3,915,610,180	8,813,303,682
	063	ALIMENTATION EN EAU		254,087,327	47,966,138	302,053,465	1,412,723,012	329,548,652	1,742,271,664	2,044,325,128
		0630	ALIMENTATION EN EAU	254,087,327	47,966,138	302,053,465	1,412,723,012	329,548,652	1,742,271,664	2,044,325,128

CLASSIFICATION FONCTIONNELLE DES CREDITS D'INVESTISSEMENT 2015-2016

GROUPE	DIVISION	CLASSE	FONCTION	RESSOURCES NATIONALES			RESSOURCES EXTERNES			TOTAL PIP
				TRESOR PUBLIC	AFC	TOTAL RN	BILATERALE	MULTILATERALE	TOTAL RE	
		066	LOGEMENT ET EQUIPEMENTS COLLECTIFS N.C.A.	25,000,000	181,000,000	206,000,000	-	-	-	206,000,000
		0660	LOGEMENT ET EQUIPEMENTS COLLECTIFS N.C.A.	25,000,000	181,000,000	206,000,000	-	-	-	206,000,000
07	SANTÉ			666,590,661	200,000,000	866,590,661	211,000,000	-	211,000,000	1,077,590,661
		071	PRODUITS APPAREILS ET MATERIELS MEDICAUX	89,500,848	-	89,500,848	-	-	-	89,500,848
		0712	PRODUITS MEDICAUX DIVERS	89,500,848	-	89,500,848	-	-	-	89,500,848
		072	SERVICES AMBILATOIRES	72,000,000	-	72,000,000	-	-	-	72,000,000
		0722	SERVICE DE MEDECINE SPECIALISEE	72,000,000	-	72,000,000	-	-	-	72,000,000
		073	SERVICES HOSPITALIERS	-	200,000,000	200,000,000	-	-	-	200,000,000
		0732	SERVICES HOSPITALIERS SPECIALISES	-	200,000,000	200,000,000	-	-	-	200,000,000
		074	SERVICES DE SANTE PUBLIQUE	355,089,813	-	355,089,813	-	-	-	355,089,813
		0740	SERVICES DE SANTE PUBLIQUE	355,089,813	-	355,089,813	-	-	-	355,089,813
		076	SANTE N.C.A.	150,000,000	-	150,000,000	211,000,000	-	211,000,000	361,000,000
		0760	SANTE N.C.A.	150,000,000	-	150,000,000	211,000,000	-	211,000,000	361,000,000
08			LOISIRS, CULTURE ET CULTTE	336,434,572	120,338,350	456,772,922	-	842,755,000	842,755,000	1,299,527,922
		081	SERVICES RECREATIFS ET SPORTIFS	30,000,000	100,000,000	130,000,000	-	-	-	130,000,000
		0810	SERVICES RECREATIFS ET SPORTIFS	30,000,000	100,000,000	130,000,000	-	-	-	130,000,000
		082	SERVICES CULTURELLES	30,000,000	-	30,000,000	-	-	-	30,000,000
		0820	SERVICES CULTURELLES	30,000,000	-	30,000,000	-	-	-	30,000,000
		085	R-D DANS LE DOMAINE DES LOISIRS DE LA CULTURE ET DU CULTTE	2,000,000	-	2,000,000	-	-	-	2,000,000
		0850	R-D DANS LE DOMAINE DES LOISIRS DE LA CULTURE ET DU CULTTE	2,000,000	-	2,000,000	-	-	-	2,000,000
		086	LOISIRS CULTURE ET CULTTE N.C.A.	274,434,572	20,338,350	294,772,922	-	842,755,000	842,755,000	1,137,527,922
		0860	LOISIRS CULTURE ET CULTTE N.C.A.	274,434,572	20,338,350	294,772,922	-	842,755,000	842,755,000	1,137,527,922
09			ENSEIGNEMENT	1,282,000,181	2,987,657,952	4,269,658,134	835,000,000	7,337,956,976	8,172,956,976	12,442,615,110
		091	ENSEIGNEMENT PREELEMENTAIRE ET PRIMAIRE	240,200,000	-	240,200,000	-	150,921,931	150,921,931	391,121,931
		0912	ENSEIGNEMENT PRIMAIRE	240,200,000	-	240,200,000	-	150,921,931	150,921,931	391,121,931
		092	ENSEIGNEMENT SECONDAIRE	292,000,000	250,000,000	542,000,000	85,000,000	-	85,000,000	627,000,000
		0921	PREMIER CYLCE DE L'ENSEIGNEMENT SECONDAIRE	-	-	-	-	-	-	-
		0922	DEUXIEME CYLCE DE L'ENSEIGNEMENT SECONDAIRE	292,000,000	250,000,000	542,000,000	85,000,000	-	85,000,000	627,000,000
		093	ENSEIGNEMENT POST SECONDAIRE NON SUPERIEUR	100,800,000	-	100,800,000	-	35,000,000	35,000,000	135,800,000
		0930	ENSEIGNEMENT POST SECONDAIRE NON SUPERIEUR	100,800,000	-	100,800,000	-	35,000,000	35,000,000	135,800,000
		094	ENSEIGNEMENT SUPERIEUR	25,000,000	100,000,000	125,000,000	-	-	-	125,000,000
		0941	ENSEIGNEMENT SUPERIEUR NON DOCTORAL	25,000,000	100,000,000	125,000,000	-	-	-	125,000,000
		095	ENSEIGNEMENT NON DEFINI PAR NIVEAU	-	-	-	-	-	-	-
		0950	ENSEIGNEMENT NON DEFINI PAR NIVEAU	-	-	-	-	-	-	-
		096	SERVICES ANNEXES A L'ENSEIGNEMENT	407,000,181	2,637,657,952	3,044,658,134	-	5,533,306,045	5,533,306,045	8,577,964,179
		0960	SERVICES ANNEXES A L'ENSEIGNEMENT	407,000,181	2,637,657,952	3,044,658,134	-	5,533,306,045	5,533,306,045	8,577,964,179

CLASSIFICATION FONCTIONNELLE DES CREDITS D'INVESTISSEMENT 2015-2016

GROUPE	DIVISION	CLASSE	FONCTION	RESSOURCES NATIONALES			RESSOURCES EXTERNES			TOTAL PIP
				TRESOR PUBLIC	AFC	TOTAL RN	BILATERALE	MULTILATERALE	TOTAL RE	
	097	R-D DANS LE DOMAINE DE L'ENSEIGNEMENT		17,000,000	-	17,000,000	-	-	-	17,000,000
		0970	R-D DANS LE DOMAINE DE L'ENSEIGNEMENT	17,000,000	-	17,000,000	-	-	-	17,000,000
	098	ENSEIGNEMENT N.C.A.		200,000,000	-	200,000,000	750,000,000	1,618,729,000	2,368,729,000	2,568,729,000
		0980	ENSEIGNEMENT N.C.A.	200,000,000	-	200,000,000	750,000,000	1,618,729,000	2,368,729,000	2,568,729,000
10		PROTECTION SOCIALE		547,158,100	100,000,000	647,158,100	92,947,500	716,886,000	809,833,500	1,456,991,600
	102	VIEILLESSE		-	-	-	-	-	-	-
		1020	VIEILLESSE	-	-	-	-	-	-	-
	104	FAMILLE ET ENFANTS		30,000,000	-	30,000,000	-	-	-	30,000,000
		1040	FAMILLE ET ENFANTS	30,000,000	-	30,000,000	-	-	-	30,000,000
	106	LOGEMENT		50,000,000	-	50,000,000	-	-	-	50,000,000
		1060	LOGEMENT	50,000,000	-	50,000,000	-	-	-	50,000,000
	107	EXCLUSION SOCIALE N.C.A.		-	-	-	-	-	-	-
		1070	EXCLUSION SOCIALE N.C.A.	-	-	-	-	-	-	-
	109	PROTECTION SOCIALE N.C.A.		467,158,100	100,000,000	567,158,100	92,947,500	716,886,000	809,833,500	1,376,991,600
		1090	PROTECTION SOCIALE N.C.A.	467,158,100	100,000,000	567,158,100	92,947,500	716,886,000	809,833,500	1,376,991,600



LES CREDITS BUDGETAIRES LIES A LA REDUCTION DE LA PAUVRETE EN 2017-2018

**CREDITS BUDGETAIRES LIES A LA REDUCTION DE LA PAUVRETE
EXERCICE 2017-2018**

			FONCTIONNEMENT	INVESTISSEMENT	TOTAL
TOTAL			23,025,259,641	46,417,352,295	67,953,676,351
			526,625,745	1,616,093,948	1,666,027,676
0411	TUTELLE DE L'ECONOMIE GENERALE ET DES ECHANGES		462,692,017	14,000,000	-
0412	AFFAIRES GENERALES CONCERNANT L'EMPLOI (SC)		60,718,731	7,000,000	67,718,731
0474	PROJETS DE DEVELOPPEMENT POLYVALENTS (SC)		3,214,997	1,595,093,948	1,598,308,945
			1,361,435,843	6,135,447,764	6,484,640,038
0421	AGRICULTURE		1,310,118,648	5,141,033,218	6,451,151,866
0422	SYLVICULTURE (SC)		15,168,609	-	15,168,609
0423	PECHE ET CHASSE (SC)		17,829,023	994,414,546	
0482	R-D CONCERNANT L'AGRICULTURE , LA SYLVICULTURE, LA PECHE ET LA CHASSE (SC)		18,319,563	-	18,319,563
			4,735,805	81,499,999	86,235,804
0431	CHARBON ET AUTRES COMBUSTIBLES MINERAUX SOLIDES (SC)		4,735,805	56,500,000	61,235,805
0435	ELECTRICITE(SC)		0	24,999,999	24,999,999
			85,249,980	8,356,399,530	8,441,649,510
0451	TRANSPORTS ROUTIERS		50,249,979	7,570,399,530	7,620,649,509
0452	TRANSPORTS PAR VOIE D'EAU		35,000,000	630,000,000	665,000,000
0454	TRANSPORTS AERIENS (SC)		0	155,000,000	155,000,000
0455	PIPELINE ET SYSTEMES DE TRANSPORT DIVERS (SC)		0	1,000,000	1,000,000
			946,115,334	2,323,004,874	3,269,120,207
0510	GESTION DES DECHETS (SC)		474,999,990	3,500,000	478,499,990
0520	GESTION DES EAUX USEES (SC)		9,409,200	1,246,435,450	1,255,844,650
0530	LUTTE CONTRE LA POLLUTION(SC)		16,163,401	-	16,163,401
0540	PRESERVATION DE LA DIVERSITE BIOLOGIQUE ET PROTECTION DE LA NATURE(SC)		24,387,582	50,000,000	74,387,582
0560	PROTECTION DE L'ENVIRONNEMENT N.C.A.		421,155,160	1,023,069,424	1,444,224,584
			120,668,763	10,883,383,682	11,004,052,445
0610	LOGEMENT (SC)		58,668,811	1,864,080,000	1,922,748,811
0620	EQUIPEMENTS COLLECTIFS		0	8,813,303,682	8,813,303,682
0660	LOGEMENT ET EQUIPEMENTS COLLECTIFS N.C.A.		61,999,952	206,000,000	267,999,952
			64,000,000	2,044,325,128	2,108,325,128
0630	ALIMENTATION EN EAU		64,000,000	2,044,325,128	2,108,325,128
			4,713,900,069	1,077,590,661	5,791,490,729
0712	PRODUITS MEDICAUX DIVERS		0	89,500,848	89,500,848
0722	SERVICE DE MEDECINE SPECIALISEE		0	72,000,000	72,000,000
0731	SERVICES HOSPITALIERS GENERAUX		579,605,679	-	579,605,679
0732	SERVICES HOSPITALIERS SPECIALISES(SI)		11,322,754	200,000,000	211,322,754
0733	SERVICES DES DISPENSAIRES ET DES MATERNITES (SI)		13,602,023	-	13,602,023
0740	SERVICES DE SANTE PUBLIQUE (SI)		2,385,667,628	355,089,813	2,740,757,441

**CREDITS BUDGETAIRES LIES A LA REDUCTION DE LA PAUVRETE
EXERCICE 2017-2018**

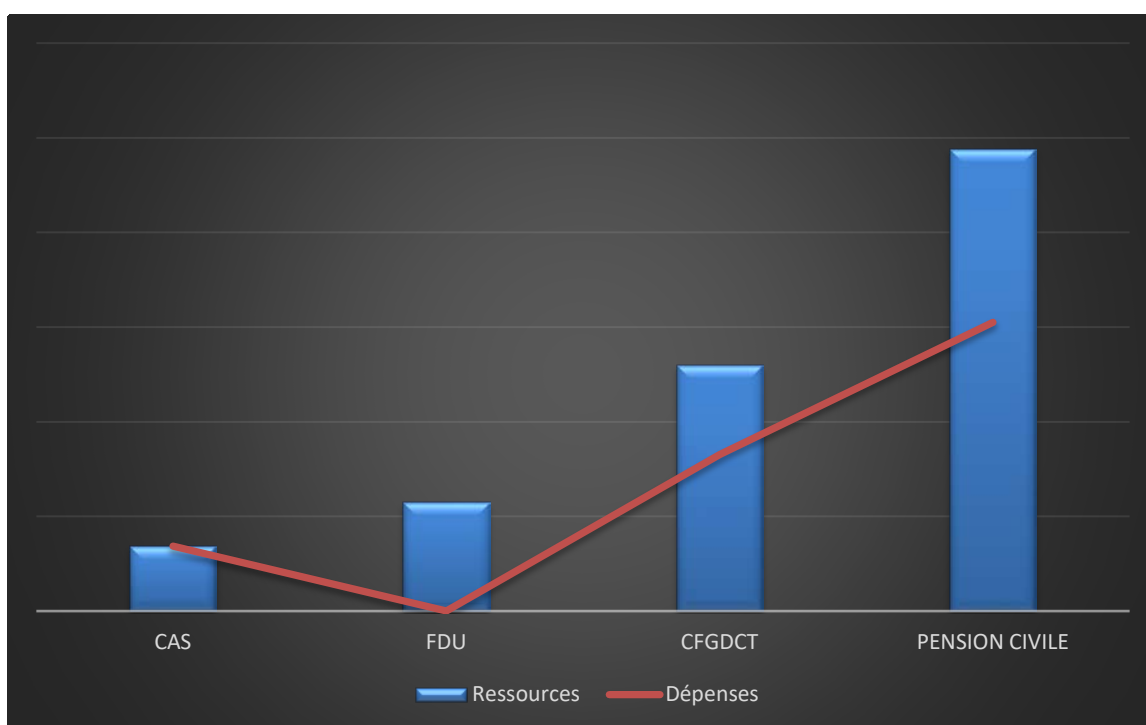
			FONCTIONNEMENT	INVESTISSEMENT	TOTAL
TOTAL			23,025,259,641	46,417,352,295	67,953,676,351
0750	RD DANS LE DOMAINE DE LA SANTE (SC)		547,763,724	-	547,763,724
0760	SANTE N.C.A (SC)		1,175,938,261	361,000,000	1,536,938,261
			14,116,488,944	12,442,615,110	26,559,104,054
0912	ENSEIGNEMENT PRIMAIRE (SI)		37,329,797	391,121,931	428,451,728
0921	PREMEIR CYCLE DE L'ENSEIGNEMENT SECONDAIRE (SI)		26,413,941	-	26,413,941
0922	DEUXIEME CYCLE DE L'ENSEIGNEMENT SECONDAIRE (SI)		0	627,000,000	627,000,000
0930	ENSEIGNEMENT POSTESECONDAIRE NON SUPERIEUR(SI)		0	135,800,000	135,800,000
0941	ENSEIGNEMENT SUPERIEUR NON DOCTORAL		1,509,298,065	125,000,000	1,634,298,065
0950	ENSEIGNEMENT NON DEFINI PAR NIVEAU(SI)		427,627,183	-	427,627,183
0960	SERVICES ANNEXES A L'ENSEIGNEMENT(SI)		0	8,577,964,179	8,577,964,179
0970	RD- DANS LE DOMAINE DE L'ENSEIGNEMENT (SC)		17,231,701	17,000,000	34,231,701
0980	ENSEIGNEMENT N.C.A.(SC)		12,098,588,257	2,568,729,000	14,667,317,257
			1,086,039,159	1,456,991,600	2,543,030,759
1020	VIELLESSE (SI)		21,157,790	-	21,157,790
1040	FAMILLE ET ENFANTS (SI)		7,918,301	30,000,000	37,918,301
1060	LOGEMENT		0	50,000,000	50,000,000
1070	EXCLUSION SOCIALE N.C.A.		160,284,800	-	160,284,800
1090	PROTECTION SOCIALE N.C.A.		896,678,268	1,376,991,600	2,273,669,868



**PRÉVISION DE PRÉLÈVEMENTS
DES COMPTES SPÉCIAUX DU
TRÉSOR
POUR L'EXERCICE 2017-2018**

DIRECTION DU TRÉSOR ET DE LA COMPTABILITE PUBLIQUE
PRÉVISIONS DE RESSOURCES ET DE DEPENSES DES COMPTES SPECIAUX
EXERCICE 2017-2018

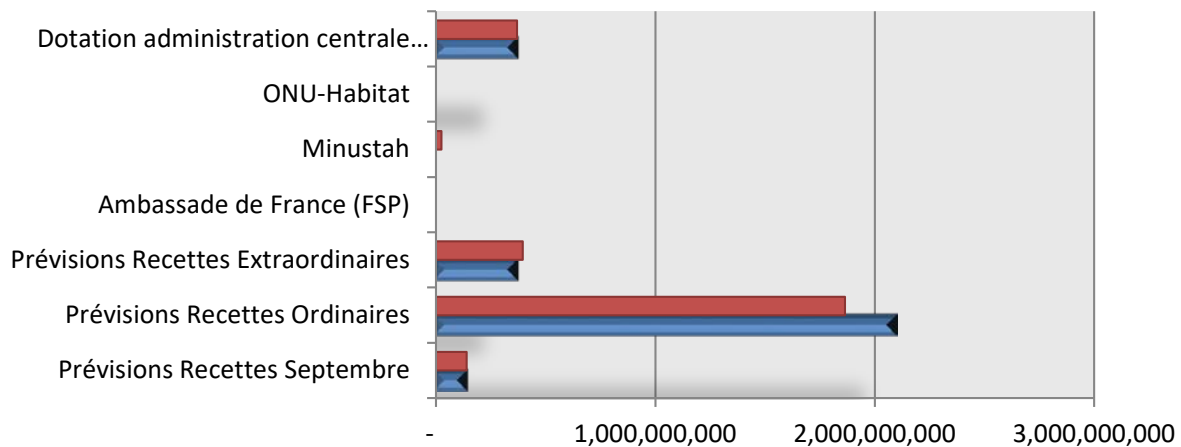
	CAS	FDU	CFGDCT	PENSION CIVILE
Ressources	685,124,893.08	1,149,652,002.48	2,597,834,120.00	4,882,316,740.64
Dépenses	685,754,893.08	1,000,000.00	1,654,613,393.00	3,050,476,635.20



MINISTERE DE L'INTERIEUR ET DES COLLECTIVITES TERRITORIALES
Fonds de Gestion et de Développement des Collectivités Territoriales (FGDCT)
Prévision 2017-2018

	2016-2017	2017-2018
RECETTES GLOBALES	2,398,956,621	2,597,834,120
Prévisions Recettes Septembre	140,000,000	140,000,000
Prévisions Recettes Ordinaires	1,864,137,608	2,087,834,120
Prévisions Recettes Extraordinaires	394,819,013	370,000,000
Ambassade de France (FSP)	-	-
Minustah	24,819,013	-
ONU-Habitat	-	-
Dotation administration centrale (MEF,BMPAD,EMM)	370,000,000	370,000,000

Répartition des Ressources du FGDCT
Exercice 2017-2018



MINISTERE DE L'INTERIEUR ET DES COLLECTIVITES TERRITORIALES
Fonds de Gestion et de Développement des Collectivités Territoriales (FGDCT)
Prévision 2017-2018

Répartition FGDCT	Exercice 2016-2017	Exercice 2017-2018
ALLOCATION/ DOTATION ORGANES CT	1,654,613,393	1,654,613,393
A- Allocation de Fonctionnement des Mairies	1,037,796,033	1,037,796,033
Allocation Mairie	909,196,033	909,196,033
Masse Salariale	681,520,000	681,520,000
Salaire des Maires	157,872,000	157,872,000
Personnel	503,763,000	503,763,000
ATLD	19,885,000	19,885,000
Dépenses d'opération (20%)	117,060,000	117,060,000
Autres (10%)	110,616,033	110,616,033
Loyer Mairie	1,500,000	1,500,000
Dette Loyer Mairie	-	-
Fêtes Nationales	25,000,000	25,000,000
Fêtes Patronales Mairie	51,900,000	51,900,000
Carnaval/ Rara Mairie	22,000,000	22,000,000
Appui fin d'année aux Mairies	28,200,000	28,200,000
Dette Allocation Mairie 2016-2017	-	-
B- Allocation de Fonctionnement des CASEC	431,687,360	431,687,360
Allocation CASEC	332,862,360	332,862,360
Loyer CASEC	17,950,000	17,950,000
Dette Loyer CASEC Exercices Antérieurs	5,000,000	5,000,000
Patronales CASEC	33,050,000	33,050,000
Appui fin d'année aux CASEC	42,825,000	42,825,000
Dette Allocation CASEC 2016-2017	-	-
C - Allocation ASEC/DV/AM/CD et CID	170,130,000	170,130,000
Allocation ASEC et Délégués Villes (DV)	114,370,000	114,370,000
Allocations Assemblées Départementales	3,360,000	3,360,000
Allocations Conseils Départementaux	20,000,000	20,000,000
Allocations Assemblées Municipales	26,400,000	26,400,000
Allocations CID	6,000,000	6,000,000
ASSURANCES ELUS	15,000,000	15,000,000

MINISTERE DE L'INTERIEUR ET DES COLLECTIVITES TERRITORIALES
Fonds de Gestion et de Développement des Collectivités Territoriales (FGDCT)
Prévision 2017-2018

Répartition FGDCT	Exercice 2016-2017	Exercice 2017-2018
APPUI AUX CHARGES COURANTES	143,467,408	143,467,408
Déplacement à l'interieur	12,000,000	12,000,000
Frais de déplacement à l'extérieur	10,000,000	10,000,000
Entretien motos CFT et Ingénieurs Municipaux	3,000,000	3,000,000
Entretien véhicules	3,000,000	3,000,000
Formation	50,000,000	50,000,000
Rencontre avec Administration Centrale	30,000,000	30,000,000
Autres dépenses liées aux charges courantes	20,467,408	20,467,408
Acquisition/ Location de véhicules	15,000,000	15,000,000
FINANCEMENT DE PROJETS (i. + i.i.)	409,975,820	409,975,820
i. Financement de projets de biens pour CT	359,975,820	359,975,820
Financement des Projets CASEC	171,000,000	171,000,000
Financement des Projets MAIRIES	134,356,807	134,356,807
Immobilisations Corporelles (Acquisition terrain, Batiment etc.)	10,000,000	10,000,000
Contrepartie aux proiets financés par les bailleurs	24,819,013	24,819,013
Acquisition des Motcylcettes pour les Contrôleurs Financiers	19,800,000	19,800,000
i.i. Financement de projets initiés par la DCT	50,000,000	50,000,000
Appui à l'intercommunalité	9,000,000	9,000,000
Appui aux Projets de Mobilisation Fiscale des communes	41,000,000	41,000,000
APPUI A LA VIE ASSOCIATIVE	52,500,000	52,500,000
AUTRES DEPENSES	52,000,000	250,877,500
Fond d'Urgence	20,000,000	218,877,500
Titrisation Dettes des CT /EDH	-	-
Autres depenses liees aux CT	32,000,000	32,000,000
AUTRES ORGANES	86,400,000	86,400,000
Delegations Departementales	36,000,000	36,000,000
Vice-Delegations	50,400,000	50,400,000
Dépenses Globales 2017-2018	2,398,956,621	2,597,834,121

DIRECTION DU TRÉSOR ET DE LA COMPTABILITE PUBLIQUE
PRÉVISIONS DE RESSOURCES ET DE DEPENSES DES COMPTES SPECIAUX EXERCICE 2017-2018

PRÉVISIONS DE RESSOURCES ET DE DÉPENSES COMPTE CAISSE ASSISTANCE SOCIALE	
Prévisions des Ressources	685,124,893.08
<i>Reversement des Prélèvements personnels de carrière et contractuels</i>	277,154,877.64
<i>Reversement des Prélèvements autres personnels</i>	43,187,945.08
<i>Reversement des Prélèvements collectés par la DGI</i>	364,782,070.36
Prévisions des Dépenses	685,754,893.08
<i>Dépenses liées au fonctionnement</i>	232,325,539.55
<i>Dépenses de subvention</i>	430,720,483.91
<i>Dépenses en capital</i>	22,078,869.62
Solde compte prévu pour l'exercice 2017-2018	-

PRÉVISIONS DE RESSOURCES ET DE DÉPENSES COMPTE FONDS D'URGENCE	
Prévisions des Ressources	1,149,652,002.48
<i>Report Solde Compte exercice 2016-2017</i>	546,300,000.00
<i>Prélèvements sur les fonctionnaires et grands commis</i>	225,813,436.68
<i>Prélèvements sur les agents contractuels</i>	45,206,512.20
<i>Autres Ressources (Dons)</i>	332,332,053.60
<i>Autres Ressources (Dons)</i>	-
Prévisions des Dépenses	1,000,000.00
<i>Dépenses liées aux périodes cycloniques</i>	812,500,000.00
<i>Subventions et autres dépenses liées aux désastres</i>	187,500,000.00
Solde compte prévu pour l'exercice 2017-2018	149,652,002.48

DIRECTION DU TRÉSOR ET DE LA COMPTABILITE PUBLIQUE
PRÉVISIONS DE RESSOURCES ET DE DEPENSES DES COMPTES SPECIAUX EXERCICE 2017-2018

PRÉVISIONS DE RESSOURCES ET DE DÉPENSES DU COMPTE PENSION CIVILE	
Prévisions des Ressources	4,882,316,740.64
<i>Prélèvements sur les fonctionnaires et grands commis</i>	1,680,000,000.00
<i>Prélèvements sur les employeurs</i>	1,680,000,000.00
<i>Cotisation des organismes autonomes affiliés</i>	18,000,000.00
<i>Remboursement de Dettes</i>	1,334,761,991.39
<i>Paiement Ex-Présidents et Premier Ministres</i>	53,340,000.00
<i>Intérêts sur prêt Loterie de l'Etat d'Haiti</i>	5,250,000.00
<i>Intérêts sur prêt au logement</i>	11,244,000.00
<i>Intérêts sur prêt Véhicules aux Parlementaires</i>	4,920,749.25
<i>Intérêts sur Dépôts à terme à la Banque Nationale de Crédit</i>	14,800,000.00
<i>Intérêts sur Placements en Bons</i>	80,000,000.00
Prévisions des Dépenses	3,050,476,635.20
<i>Payroll des pensionnaires Civils</i>	1,680,000,000.00
<i>Remboursements des cotisations</i>	476,635.20
<i>Dépenses d'Investissement et Placements</i>	1,370,000,000.00
Solde compte prévu pour l'exercice 2017-2018	1,831,840,105.44

PREVISION DES RESSOURCES ET DES DEPENSES DE CERTAINS SERVICES EXTERIEURS POUR
L'EXERCICE 2017-2018

LABORATOIRE NATIONAL DU BATIMENT ET DES TRAVAUX PUBLICS		
		282,771,488.47
ECOLE HOTELIERE D'HAITI		
		3,750,000.00
DIRECTION DE L'IMMIGRATION ET DE L'EMIGRATION		
DROITS DE PASSEPORT		
HAITI		1,280,000,000.00
EXTERIEUR		1,814,158,040.00
URGENCE		7,200,000.00
CARTES DE DEBARQUEMENT		
FRONTIERE HAITIANO-DOMINICAINE		960,000.00
LIGNE AERIENNE		453,539,510.00
PERMIS DE SEJOUR		
NOUVELLES DEMANDES		25,000,000.00
RENOUVELLEMENTS		17,500,000.00
VISAS		37,000.00
RADIO NATIONALE D'HAITI		
RECETTES PUBLICITAIRES		10,500,000.00
UNIVERSITE D'ETAT D'HAITI		
		75,000,000.00



EFFECTIF ET MASSE SALARIALE DE LA FONCTION PUBLIQUE

REPARTITION DU PERSONNEL DE CARRIERE DE LA FONCTION PUBLIQUE

	Effectif	Masse Salariale Brute
1111-MINISTERE DE LA PLANIFICATION ET DE LA COOPERATION EXTERNE	689	20,991,100
1111111-BUREAU DU MINISTRE	18	516,320
1111112-DIRECTION GENERALE DES SERVICES INTERNES	567	17,368,890
1111113-CENTRE DE TECHNIQUE DE PLANIFICATION ET D'ECONOMIE APPLIQUEE	34	858,530
1111114-CONSEIL NATIONAL DES COOPERATIVES	35	1,086,020
1111115-CENTRE NATIONAL DE L'INFORMATION GEO SPATIALE	35	1,161,340
1112-MINISTERE DE L'ECONOMIE ET DES FINANCES	4,497	129,404,602
1112111-BUREAU DU MINISTRE	17	609,800
1112112-DIRECTION GENERALE DES SERVICES INTERNES	723	24,343,106
1112122-ECOLE NATIONALE D'ADMINISTRATION FINANCIERE	36	1,056,700
1112213-INSTITUT HAITIEN DE STATISTIQUE ET D'INFORMATIQUE	153	4,587,833
1112214-DIRECTION GENERALE DU BUDGET	114	3,791,183
1112215-DIRECTION GENERALE DES IMPOTS	1,863	51,185,200
1112216-ADMINISTRATION GENERALE DES DOUANES	1,530	41,779,780
1112225-INSPECTION GENERALE DES FINANCES	61	2,051,000
1113-MINISTERE DE L'AGRICULTURE DES RESSOURCES NATURELLES DU DEVELOPPEMENT RURAL	1,553	41,232,450
1113111-BUREAU DU MINISTRE	70	2,182,900
1113112-DIRECTION GENERALE DES SERVICES INTERNES	1,122	29,882,590
1113113-ORGANISME DE LA VALLEE DE L'ARTIBONITE	248	5,741,150
1113114-INSTITUT NATIONAL DE REFORME AGRAIRE	112	3,341,410
1113116-ORGANISME DE DEVELOPPEMENT DU NORD	1	84,400
1114-MINISTERE DES TRAVAUX PUBLICS, TRANSPORTS ET COMMUNICATIONS	1,160	29,467,630
1114111-BUREAU DU MINISTRE	32	1,128,800
1114112-DIRECTION GENERALE DES SERVICES INTERNES	766	19,104,380
1114115-LABORATOIRE NATIONAL DU BATIMENT ET DES TRAVAUX PUBLICS	46	1,315,900
1114116-OFFICE NATIONAL DU CADASTRE	111	2,644,320
1114117-SERVICES MARITIME ET DE NAVIGATION	52	1,271,470
1114118-CONSEIL NATIONAL DES TELECOMMUNICATIONS	23	418,230
1114119-BUREAU DES MINES ET DE L'ENERGIE	110	2,893,730
1114122-DIRECTION NATIONALE DE L'EAU POTABLE ET DE L'ASSAINISSEMENT	20	690,800
1115-MINISTERE DU COMMERCE ET DE L'INDUSTRIE	388	12,849,040
1115111-BUREAU DU MINISTRE	44	1,379,400
1115112-DIRECTION GENERALE DES SERVICES INTERNES	320	10,548,340
1115113-OFFICE DES POSTES D'HAITI	1	84,400
1115115-DIRECTION GENERALE DES ZONES FRANCHES	23	836,900
1116-MINISTERE DE L'ENVIRONNEMENT	467	13,997,230
1116111-BUREAU DU MINISTRE	52	1,769,900
1116112-DIRECTION GENERALE DES SERVICES INTERNES	415	12,227,330

REPARTITION DU PERSONNEL DE CARRIERE DE LA FONCTION PUBLIQUE

	Effectif	Masse Salariale Brute
1117-MINISTERE DU TOURISME	176	5,958,630
1117111-BUREAU DU MINISTRE	2	167,200
1117112-DIRECTION GENERALE DES SERVICES INTERNES	146	4,946,530
1117113-ECOLE HOTELIERE	28	844,900
1211-MINISTERE DE LA JUSTICE ET DE LA SECURITE PUBLIQUE	18,769	487,630,891
1211111-BUREAU DU MINISTRE	15	635,210
1211112-DIRECTION GENERALE DES SERVICES INTERNES	3,449	75,469,231
1211121-ECOLE DE LA MAGISTRATURE	39	1,096,940
1211216-POLICE NATIONALE D'HAITI	15,266	410,429,510
1212-MINISTERE DES HAITIENS VIVANT A L'ETRANGER	79	2,683,310
1212111-BUREAU DU MINISTRE	12	449,400
1212112-DIRECTION GENERALE DES SERVICES INTERNES	67	2,233,910
1213-MINISTERE DES AFFAIRES ETRANGERES	563	19,129,110
1213111-BUREAU DU MINISTRE	168	5,663,510
1213112-DIRECTION GENERALE DES SERVICES INTERNES	395	13,465,600
1214-LA PRESIDENCE	221	5,503,680
1214111-BUREAU DU PRESIDENT	32	1,203,210
1214112- ADMINISTRATION GENERALE DU PALAIS NATIONAL	189	4,300,470
1215-PRIMATURE	502	15,684,230
1215111-BUREAU DU PREMIER MINISTRE	80	3,281,300
1215112-ADMINISTRATION GENERALE	403	11,832,830
1215214-CENTRE DE FORMATION ET DE PERFECTIONNEMENT DES AGENTS DE LA FO	19	570,100
1216-MINISTERE DE L'INTERIEUR ET DES COLLECTIVITES TERRITORIALES	1,171	28,367,020
1216111-BUREAU DU MINISTRE	27	904,600
1216112-DIRECTION GENERALE DES SERVICES INTERNES	1,144	27,462,420
1217-MINISTERE DE LA DEFENSE	164	5,715,820
1217111-BUREAU DU MINISTRE	49	1,599,600
1217112-DIRECTION GENERALE DES SERVICES INTERNES	115	4,116,220
1311-MINISTERE DE L'EDUCATION NATIONALE ET DE LA FORMATION PROFESSIONELLE	35,638	570,183,530
1311111-BUREAU DU MINISTRE	54	1,447,810
1311112-DIRECTION GENERALE DES SERVICES INTERNES	34,809	551,844,540
1311115-COMMISSION NATIONALE DE COOPERATION AVEC L'UNESCO	24	857,300
1311117-INSTITUT NATIONAL DE FORMATION PROFESSIONNELLE	749	15,903,480
1311118-OFFICE NATIONAL DE PARTENARIAT	2	130,400

REPARTITION DU PERSONNEL DE CARRIERE DE LA FONCTION PUBLIQUE

	Effectif	Masse Salariale Brute
1312-MINISTERE DES AFFAIRES SOCIALES ET DU TRAVAIL	1,687	40,168,850
1312111-BUREAU DU MINISTRE	248	5,954,490
1312112-DIRECTION GENERALE DES SERVICES INTERNES	1,111	25,919,760
1312113-INSTITUT DU BIEN ETRE SOCIAL ET DE RECHERCHES	104	2,469,020
1312114-ENTREPRISE DE PROMOTION DE LOGEMENTS SOCIAUX	92	2,475,100
1312115-OFFICE NATIONAL DE LA MIGRATION	84	2,037,760
1312117-BUREAU DU SECRETAIRE D'ETAT A L'INT. DES PERS. HANDICAPEES	48	1,312,720
1313-MINISTERE DE LA SANTE PUBLIQUE ET DE LA POPULATION	9,500	188,248,660
1313111-BUREAU DU MINISTRE	16	561,110
1313112-DIRECTION GENERALE DES SERVICES INTERNES	9,484	187,687,550
1314-MINISTERE A LA CONDITION FEMININE ET AUX DROITS DES FEMMES	244	7,306,710
1314111-BUREAU DU MINISTRE	58	1,605,900
1314112-DIRECTION GENERALE DES SERVICES INTERNES	186	5,700,810
1315-MINISTERE DE LA JEUNESSE, DES SPORTS ET DE L'ACTION CIVIQUE	610	17,104,200
1315111-BUREAU DU MINISTRE	517	14,332,770
1315112-DIRECTION GENERALE DES SERVICES INTERNES	93	2,771,430
1411-MINISTERE DES CULTES	169	4,944,300
1411111-DIRECTION GENERALE DES SERVICES INTERNES	5	325,800
1411112-DIRECTION GENERALE DES SERVICES INTERNES	164	4,618,500
1412-MINISTERE DE LA CULTURE	918	25,669,820
1412111-BUREAU DU MINISTRE	43	1,477,100
1412112-DIRECTION GENERALE DES SERVICES INTERNES	115	3,636,300
1412113-ECOLE NATIONALE DES ARTS	68	1,738,310
1412114-INSTITUT DE SAUVEGARDE DU PATRIMOINE NATIONAL	63	1,750,860
1412115-THEATRE NATIONAL	113	2,665,910
1412116-MUSEE DU PANTHEON NATIONAL	50	1,386,300
1412117-BUREAU NATIONAL D'ETHNOLOGIE	32	967,800
1412118-BIBLIOTHEQUE NATIONALE	97	2,357,910
1412119-ARCHIVES NATIONALES	249	7,341,700
1412124-DIRECTION NATIONALE DU LIVRE	62	1,531,930
1412125-BUREAU HAITIEN DU DROIT D'AUTEUR	26	815,700
1413-MINISTERE DE LA COMMUNICATION	487	13,175,100
1413112-DIRECTION GENERALE DES SERVICES INTERNES	79	2,824,310
1413113-TELEVISION NATIONALE D'HAITI	288	7,089,350
1413114- RADIO NATIONALE D'HAITI	120	3,261,440
2211-SENAT DE LA REPUBLIQUE	756	23,676,200
2211111-ASSEMBLEE DES SENATEURS	756	23,676,200

REPARTITION DU PERSONNEL DE CARRIERE DE LA FONCTION PUBLIQUE

	Effectif	Masse Salariale Brute
2212-CHAMBRE DES DEPUTES	1,132	38,293,100
2212111-CHAMBRE DES DEPUTES	405	20,033,000
2212211-SECRETARIAT GENERAL	727	18,260,100
3211-CONSEIL SUPERIEUR DU POUVOIR JUDICAIRE	978	51,230,230
3211111-ADMINISTRATION GENERALE	71	2,626,970
3211212-COUR DE CASSATION	104	4,158,590
3211213-COUR D'APPEL	44	3,488,200
3211214-TRIBUNAUX	759	40,956,470
4111-COUR SUPERIEUR DES COMPTES ET DU CONTENTIEUX ADMINISTRATIF	754	22,776,790
4111112-CONSEIL DE LA COUR	754	22,776,790
4211-CONSEIL ELECTORAL	15	2,342,510
4211111-CONSEIL ELECTORAL	15	2,342,510
4212-OFFICE DE PROTECTION DU CITOYEN	51	1,840,900
4212112-OFFICE DE PROTECTION DU CITOYEN	51	1,840,900
4311-UNIVERSITE D'ETAT D'HAITI	1,861	55,862,296
4311111-RECTORAT DE L UNIVERSITE D ETAT D HAITI	1,861	55,862,296
4411-ACADEMIE DU CREOLE HAITIEN	21	725,800
4411111-SECRETARIAT TECHNIQUE DE L'ACADEMIE DU CREOLE HAITIEN	21	725,800
Grand Total	85,220	1,882,163,740

Source: Direction Générale du Budget (Emargement Mai 2017)

REPARTITION DU PERSONNEL DE CARRIERE DE LA FONCTION PUBLIQUE PERSONNEL EDUCATIF

		Effectif	Masse Salariale Brute
10000	Moniteur	2	20,000
10000	Professeur	2	20,000
10000	Professeur	9	90,000
100000	Professeur	18	1,800,000
10500	Prof. à chaire simple	2	21,000
10500	Professeur	9	94,500
11000	Directeur (Lycée/Ecole Fond. Complète)	1	11,000
11000	Directeur Ecole Nationale	1	11,000
11000	Instituteur 1	12	132,000
11000	Instituteur 2	7	77,000
11000	Instituteur 3	1	11,000
11000	Moniteur	2	22,000
11000	Moniteur	111	1,221,000
11000	Prof. à chaire simple	9,332	102,652,000
11000	Prof. à chaire simple	1,311	14,421,000
11000	Prof.à Chaire Simple	1	11,000
11000	Professeur	39	429,000
11000	Professeur	188	2,068,000
11000	Professeur au Cachet	8	88,000
110000	Professeur	11	1,210,000
11300	Prof. à chaire simple	1	11,300
11300	Professeur	7	79,100
12000	Professeur	1	12,000

REPARTITION DU PERSONNEL DE CARRIERE DE LA FONCTION PUBLIQUE PERSONNEL EDUCATIF

		Effectif	Masse Salariale Brute
120000	Professeur	4	480,000
12100	Instituteur	1	12,100
12100	Instituteur 1	2	24,200
12100	Moniteur	2	24,200
12100	Moniteur	24	290,400
12100	Professeur	10	121,000
12400	Prof. à chaire simple	1	12,400
12800	Professeur	1	12,800
13000	Censeur	1	13,000
13000	Directeur (Lycée/Ecole Fond. Complète)	3	39,000
13000	Instituteur	1	13,000
13000	Instituteur 1	10,114	131,482,000
13000	Instituteur 2	2	26,000
13000	Moniteur	1	13,000
13000	Prof. à chaire simple	3	39,000
13000	Professeur	1	13,000
13000	Professeur	12	156,000
13310	Moniteur	5	66,550
13310	Professeur	1	13,310
13310	Professeur	11	146,410
13310	Professeur au Cachet	1	13,310
13310	Professeur de Cosmetologie	1	13,310
13800	Instituteur	2	27,600

REPARTITION DU PERSONNEL DE CARRIERE DE LA FONCTION PUBLIQUE PERSONNEL EDUCATIF

		Effectif	Masse Salariale Brute
13800	Prof. à chaire simple	4	55,200
13800	Prof. à chaire simple	1	13,800
13800	Professeur	1	13,800
13800	Professeur	34	469,200
14000	Directeur Ecole Nationale	1	14,000
14000	Instituteur 2	3,151	44,114,000
14000	Professeur	1	14,000
14400	Professeur	1	14,400
14600	Directeur (Lycée/Ecole Fond. Complète)	1	14,600
14600	Instituteur	1	14,600
14600	Moniteur	2	29,200
14600	Prof. à chaire simple	2	29,200
14600	Professeur	10	146,000
14900	Conseiller Pédagogique	1	14,900
14900	Instituteur	2	29,800
14900	Moniteur	3	44,700
14900	Prof. à chaire simple	9	134,100
14900	Prof. à chaire simple	2	29,800
14900	Professeur	27	402,300
14900	Professeur	124	1,847,600
15000	Moniteur	1	15,000
16000	Censeur	1	16,000
16000	Instituteur	1	16,000

REPARTITION DU PERSONNEL DE CARRIERE DE LA FONCTION PUBLIQUE PERSONNEL EDUCATIF

		Effectif	Masse Salariale Brute
16000	Instituteur 1	2	32,000
16000	Instituteur 3	554	8,864,000
16000	Moniteur	2	32,000
16000	Prof. à chaire simple	2	32,000
16000	Professeur	14	224,000
16500	Professeur	7	115,500
16800	Moniteur	7	117,600
16900	Moniteur	1	16,900
16900	Professeur	1	16,900
16900	Professeur	20	338,000
17000	Directeur Centres d'appui pédagogique	1	17,000
17000	Instituteur	6	102,000
17000	Moniteur	6	102,000
17000	Prof. à chaire simple	15	255,000
17000	Professeur	15	255,000
17000	Professeur	147	2,499,000
17000	Professeur de Coupe/ Couture	1	17,000
17000	Professeur de Mécanique	2	34,000
17000	Professeur d'Ebenisterie	2	34,000
17000	Professeur d'Electricité	3	51,000
17100	Professeur	2	34,200
17500	Professeur	3	52,500
17600	Prof. à chaire simple	1	17,600

REPARTITION DU PERSONNEL DE CARRIERE DE LA FONCTION PUBLIQUE PERSONNEL EDUCATIF

		Effectif	Masse Salariale Brute
17830.4	Professeur	1	17,830
19200	Professeur	1	19,200
19200	Professeur	1	19,200
20400	Professeur	1	20,400
20500	Directeur Centres d'appui pédagogique	1	20,500
20500	Instituteur	1	20,500
20500	Moniteur	1	20,500
20500	Professeur	4	82,000
20500	Professeur	26	533,000
20740	Instituteur	2	41,480
20740	Prof. à chaire simple	4	82,960
20740	Professeur	114	2,364,360
20740	Professeur de Construction Batiment	3	62,220
20740	Professeur de Mécanique	16	331,840
20740	Professeur de Plomberie	1	20,740
20740	Professeur d'Ebenisterie	15	311,100
20740	Professeur d'Electricité	21	435,540
20900	Directeur (Lycée/Ecole Fond. Complète)	1	20,900
20900	Directeur Ecole Nationale	4	83,600
20900	Moniteur	4	83,600
20900	Professeur	4	83,600
20900	Professeur	2	41,800
21000	Censeur	1	21,000

REPARTITION DU PERSONNEL DE CARRIERE DE LA FONCTION PUBLIQUE PERSONNEL EDUCATIF

		Effectif	Masse Salariale Brute
21000	Directeur (Lycée/Ecole Fond. Complète)	18	378,000
21000	Directeur Ecole Nationale	1,279	26,859,000
21000	Moniteur	2	42,000
21100	Professeur	1	21,100
21500	Professeur	1	21,500
21500	Professeur	24	516,000
22000	Directeur Centres d'appui pédagogique	3	66,000
22000	Moniteur	1	22,000
22000	Professeur	2	44,000
22000	Professeur	9	198,000
22400	Professeur	1	22,400
22400	Professeur	2	44,800
22500	Professeur	1	22,500
22500	Professeur	1	22,500
23000	Inspecteur d'Ecole (Fondamental/ Secondaire)	1	23,000
23000	Moniteur	3	69,000
23000	Prof. à chaire simple	5	115,000
23000	Professeur	29	667,000
23500	Professeur	5	117,500
2400	Professeur	1	2,400
24900	Professeur	2	49,800
24900	Professeur	3	74,700
25000	Professeur	1	25,000

REPARTITION DU PERSONNEL DE CARRIERE DE LA FONCTION PUBLIQUE PERSONNEL EDUCATIF

		Effectif	Masse Salariale Brute
25400	Professeur	1	25,400
26000	Inspecteur Régional (Ecole/ Lycee)	1	26,000
26000	Moniteur	1	26,000
26000	Professeur	3	78,000
26000	Professeur	11	286,000
26100	Professeur	1	26,100
26200	Professeur	1	26,200
26875	Professeur	1	26,875
27000	Professeur	19	513,000
27000	Professeur de Mécanique	4	108,000
27000	Professeur d'Ebenisterie	2	54,000
27000	Professeur d'Electricité	2	54,000
27500	Conseiller Pédagogique	1	27,500
27500	Directeur (Lycée/Ecole Fond. Complète)	1	27,500
27500	Directeur Ecole Nationale	1	27,500
27500	Inspecteur Régional (Ecole/ Lycee)	1	27,500
27500	Moniteur	1	27,500
27500	Professeur	13	357,500
28000	Professeur	1	28,000
28000	Professeur	1	28,000
28500	Moniteur	1	28,500
28500	Professeur	1	28,500
28500	Professeur	1	28,500

REPARTITION DU PERSONNEL DE CARRIERE DE LA FONCTION PUBLIQUE PERSONNEL EDUCATIF

		Effectif	Masse Salariale Brute
29375	Directeur Centres d'appui pédagogique	159	4,670,625
29375	Professeur	4	117,500
29800	Professeur	6	178,800
30000	Directeur Ecole Nationale	2	60,000
30000	Inspecteur Régional (Ecole/ Lycee)	1	30,000
30000	Prof. à chaire simple	2	60,000
30000	Professeur	1	30,000
30000	Professeur	17	510,000
30080	Professeur	11	330,880
30080	Professeur de Mécanique	3	90,240
30080	Professeur d'Ebenisterie	1	30,080
30080	Professeur d'Electricité	3	90,240
31000	Moniteur	1	31,000
31000	Professeur	3	93,000
31000	Professeur Temps Plein	1	31,000
31190.5	Professeur	1	31,191
31200	Professeur	1	31,200
31250	Professeur	1	31,250
3200	Prof. à chaire simple	1	3,200
3200	Professeur	6	19,200
32000	Directeur Centres d'appui pédagogique	6	192,000
32000	Directeur Ecole Nationale	1	32,000
32000	Inspecteur d'Ecole (Fondamental/ Secondaire)	1	32,000

REPARTITION DU PERSONNEL DE CARRIERE DE LA FONCTION PUBLIQUE PERSONNEL EDUCATIF

		Effectif	Masse Salariale Brute
32000	Professeur	1	32,000
32000	Professeur	8	256,000
32300	Professeur	2	64,600
33000	Censeur	267	8,811,000
33000	Coordonnateur	2	66,000
33600	Professeur	2	67,200
34000	Professeur	1	34,000
34500	Directeur Centres d'appui pédagogique	1	34,500
34500	Moniteur	2	69,000
34500	Professeur	2	69,000
34500	Professeur	13	448,500
34770	Professeur	1	34,770
35000	Coordonnateur	1	35,000
35000	Professeur	2	70,000
35100	Professeur	1	35,100
35140	Conseiller Pédagogique	97	3,408,580
35470.5	Professeur	1	35,471
36500	Coordonnateur	49	1,788,500
36500	Directeur (Lycée/Ecole Fond. Complète)	318	11,607,000
36500	Directeur Ecole Nationale	1	36,500
36500	Prof. à chaire simple	6	219,000
36750	Directeur Centres d'appui pédagogique	11	404,250
37000	Professeur	1	37,000

REPARTITION DU PERSONNEL DE CARRIERE DE LA FONCTION PUBLIQUE PERSONNEL EDUCATIF

		Effectif	Masse Salariale Brute
37250	Professeur	1	37,250
37500	Professeur	1	37,500
37800	Professeur	1	37,800
38000	Inspecteur d'Ecole (Fondamental/ Secondaire)	1	38,000
38000	Professeur	1	38,000
38220	Directeur Centres d'appui pédagogique	42	1,605,240
38220	Inspecteur d'Ecole (Fondamental/ Secondaire)	439	16,778,580
38220	Inspecteur Ecole	1	38,220
38220	Inspecteur Principal (Ecole/Lyce)	2	76,440
38220	Inspecteur Régional (Ecole/ Lycee)	9	343,980
38400	Professeur	1	38,400
38520	Directeur Centres d'appui pédagogique	1	38,520
39950	Inspecteur d'Ecole (Fondamental/ Secondaire)	1	39,950
39950	Inspecteur Principal (Ecole/Lyce)	65	2,596,750
40000	Professeur	14	560,000
41580	Professeur	1	41,580
42000	Inspecteur d'Ecole (Fondamental/ Secondaire)	1	42,000
42000	Moniteur	1	42,000
42000	Professeur	4	168,000
42700	Coordonnateur	2	85,400
43000	Professeur	1	43,000
43600	Professeur	1	43,600
44000	Professeur	1	44,000

REPARTITION DU PERSONNEL DE CARRIERE DE LA FONCTION PUBLIQUE PERSONNEL EDUCATIF

		Effectif	Masse Salariale Brute
45700	Professeur	1	45,700
46000	Professeur	7	322,000
46800	Professeur	1	46,800
4800	Professeur	23	110,400
50000	Professeur	4	200,000
51000	Instituteur	1	51,000
51000	Professeur	2	102,000
5250	Professeur	1	5,250
52800	Professeur	2	105,600
53500	Professeur	1	53,500
54300	Professeur	2	108,600
59300	Professeur	1	59,300
60000	Professeur	116	6,960,000
63000	Professeur	1	63,000
6400	Professeur	3	19,200
65000	Professeur	2	130,000
65700	Professeur	3	197,100
70000	Professeur	64	4,480,000
73350	Professeur	1	73,350
75000	Professeur	1	75,000
75600	Professeur	1	75,600
8000	Professeur	2	16,000
80000	Professeur	50	4,000,000

REPARTITION DU PERSONNEL DE CARRIERE DE LA FONCTION PUBLIQUE PERSONNEL EDUCATIF

		Effectif	Masse Salariale Brute
84400	Professeur	1	84,400
8500	Prof. à chaire simple	1	8,500
8500	Professeur	6	51,000
85000	Professeur	1	85,000
90000	Professeur	53	4,770,000
9600	Professeur	1	9,600
22000	Prof. à chaire simple	1	22,000
29375	Prof. à chaire simple	4	117,500
31000	Prof. à chaire simple	1	31,000
51000	Prof. à chaire simple	4	204,000
34500	Prof. à chaire simple	2	69,000
26000	Prof. à chaire simple	3	78,000
14000	Prof. à chaire simple	1	14,000
33000	Prof. à chaire simple	7	231,000
12400	Prof. à chaire simple	1	12,400
46000	Prof. à chaire simple	1	46,000
30080	Prof. à chaire simple	1	30,080
20500	Prof. à chaire simple	1	20,500
17000	Prof. Suppléant	4	68,000
11000	Prof. Suppléant	4	44,000
12400	Prof. Suppléant	737	9,138,800
31000	Prof. Temps plein	2,051	63,581,000
11000	Prof. Temps plein	4	44,000
13800	Prof. Temps plein	1	13,800
Grand Total		31,965	507,637,601

**REPARTITION DU PERSONNEL DE CARRIERE DE LA FONCTION PUBLIQUE
PERSONNEL JUDICIAIRE**

		Effectif	Masse Salariale Brute
10000	Conseiller Juridique	1	10,000
10000	Hoqueton	48	480,000
11000	Commis Administratif	2	22,000
11000	Hoqueton	91	1,001,000
12100	Commis Administratif	2	24,200
12100	Hoqueton	1	12,100
12100	Hoqueton	2	24,200
13000	Clerc	1	13,000
13310	Commis Administratif	2	26,620
13310	Greffier(ère)	1	13,310
13800	Clerc	3	41,400
14600	Clerc	238	3,474,800
14600	Commis Administratif	2	29,200
14600	Commis Parquet	1	14,600
14600	Hoqueton	1	14,600
14600	Légiste	1	14,600
14600	Officier d'Etat Civil	1	14,600
14606	Commis Parquet	44	642,664
14606	Greffier(ère)	1	14,606
14606	Huissier Audiencier	110	1,606,660
14900	Commis Administratif	1	14,900
15100	Commis Administratif	1	15,100
15650	Commis Parquet	1	15,650
16000	Commis Administratif	160	2,560,000
16000	Hoqueton	1	16,000

**REPARTITION DU PERSONNEL DE CARRIERE DE LA FONCTION PUBLIQUE
PERSONNEL JUDICIAIRE**

		Effectif	Masse Salariale Brute
16000	Huissier Audiencier	1	16,000
16580	Greffier(ère)	1	16,580
16790	Commis Parquet	8	134,320
16790	Greffier(ère)	577	9,687,830
16790	Huissier Audiencier	13	218,270
16800	Commis Administratif	1	16,800
16872	Commis Parquet	1	16,872
16900	Commis Parquet	1	16,900
17000	Clerc	1	17,000
17000	Commis Administratif	279	4,743,000
17000	Conseiller Juridique	1	17,000
17000	Huissier Audiencier	6	102,000
17000	Huissier Audiencier	3	51,000
17000	Officier d'Etat Civil	81	1,377,000
17000	Policier	1	17,000
17100	Commis Administratif	1	17,100
17500	Officier d'Etat Civil	20	350,000
18140	Commis Parquet	1	18,140
20500	Commis Administratif	7	143,500
20500	Huissier Audiencier	13	266,500
21000	Policier	8	168,000
21500	Commis Administratif	2	43,000
22000	Commis Administratif	14	308,000
22000	Conseiller Juridique	4	88,000
22000	Policier	1	22,000

**REPARTITION DU PERSONNEL DE CARRIERE DE LA FONCTION PUBLIQUE
PERSONNEL JUDICIAIRE**

		Effectif	Masse Salariale Brute
22500	Commis Administratif	1	22,500
22500	Policier	15	337,500
23000	Commis Administratif	368	8,464,000
23000	Conseiller Juridique	9	207,000
23500	Policier	1	23,500
25000	Policier	6,039	150,975,000
25070	Greffier(ère)	209	5,239,630
25070	Huissier Audiencier	1	25,070
25500	Policier	1	25,500
26000	Commis Administratif	8	208,000
26000	Conseiller Juridique	15	390,000
26000	Juriste	1	26,000
26000	Officier d'État Civil	7	182,000
26100	Commis Administratif	1	26,100
27000	Policier	2,194	59,238,000
27500	Commis Administratif	1	27,500
29000	Conseiller Juridique	3	87,000
29000	Policier	1,693	49,097,000
30000	Conseiller Juridique	5	150,000
30000	Juriste	1	30,000
30130	Greffier(ère)	13	391,690
30130.8	Greffier(ère)	1	30,131
31000	Policier	1,698	52,638,000
31780	Greffier(ère)	1	31,780
32000	Commis Administratif	1	32,000

**REPARTITION DU PERSONNEL DE CARRIERE DE LA FONCTION PUBLIQUE
PERSONNEL JUDICIAIRE**

		Effectif	Masse Salariale Brute
32000	Conseiller Juridique	1	32,000
32000	Greffier(ère)	1	32,000
34500	Commis Administratif	2	69,000
34500	Conseiller Juridique	1	34,500
34500	Greffier(ère)	7	241,500
34500	Inspecteur Judiciaire	3	103,500
34500	Substitut du Commissaire	1	34,500
35000	Conseiller Juridique	1	35,000
35000	Inspecteur de Police	398	13,930,000
35000	Juriste	1	35,000
35000	Policier	2	70,000
35100	Conseiller Juridique	1	35,100
37000	Juriste	1	37,000
38180	Greffier(ère)	5	190,900
40000	Commis Administratif	1	40,000
41000	Inspecteur Principal	214	8,774,000
42000	Conseiller Juridique	4	168,000
42000	Inspecteur de Police	1	42,000
42000	Juriste	1	42,000
43000	Conseiller Juridique	5	215,000
46000	Conseiller Juridique	3	138,000
46000	Greffier(ère)	1	46,000
47300	Inspecteur Divisionnaire	277	13,102,100
48480	Juge de Paix Suppléant	385	18,664,800
48480	Juge Suppléant	3	145,440

**REPARTITION DU PERSONNEL DE CARRIERE DE LA FONCTION PUBLIQUE
PERSONNEL JUDICIAIRE**

		Effectif	Masse Salariale Brute
49500	Conseiller Juridique	1	49,500
51000	Conseiller Juridique	9	459,000
51000	Juriste	1	51,000
52000	Commissaire de Police	96	4,992,000
54540	Juge Titulaire	160	8,726,400
55000	Conseiller Juridique	1	55,000
57000	Commissaire Principal	50	2,850,000
60500	Inspecteur Divisionnaire	1	60,500
60600	Substitut du Commissaire	1	60,600
60660	Juge Tribunal Special	1	60,660
62000	Commissaire Divisionnaire	51	3,162,000
66660	Commissaire du Gouvernement	2	133,320
66660	Juge d'Instruction	4	266,640
66660	Juge d'Instruction T.P.I	156	10,398,960
66660	Juge Suppléant	1	66,660
66660	Juge Titulaire	1	66,660
66660	Substitut du Commissaire	180	11,998,800
72000	Inspecteur Général	15	1,080,000
78780	Commissaire du Gouvernement	23	1,811,940
78780	Substitut du Commissaire	1	78,780
84400	Inspecteur Général	1	84,400
84840	Commissaire du Gouvernement	1	84,840
84840	Juge à la Cour d'appel	30	2,545,200
84840	Substitut du Commissaire	20	1,696,800
90900	Commissaire du Gouvernement	5	454,500

**REPARTITION DU PERSONNEL DE CARRIERE DE LA FONCTION PUBLIQUE
PERSONNEL JUDICIAIRE**

	Effectif	Masse Salariale Brute
42090 Commis Parquet	4	168,360
109080 Commissaire du Gouvernement	1	109,080
44160 Greffier(ère)	4	176,640
60260 Greffier(ère)	1	60,260
20930 Huissier Audiencier	3	62,790
84840 Inspecteur (trice) Judiciaire	11	933,240
103020 Juge à la Cour De Cassation	5	515,100
60600 Juge au Tribunal Special du Travail	3	181,800
66660 Juge de Siègè	10	666,600
90900 Président de la Cour d'Appel	4	363,600
121200 Président de la Cour de Cassation	1	121,200
103020 Substitut du Commissaire	2	206,040
103020 Substitut du Gouvernement	4	412,080
84840 Substitut du Gouvernement	7	593,880
66660 Substitut du Gouvernement	2	133,320
60600 Substitut du Gouvernement	1	60,600
60600 Substitut Parquet	1	60,600
66660 Substitut Parquet	2	133,320
Grand Total	16,248	468,402,533

Source: Direction Générale du Budget (Emargement Mai 2017)

**REPARTITION DU PERSONNEL DE CARRIERE DE LA FONCTION PUBLIQUE
PERSONNEL MEDICAL**

		Effectif	Masse Salariale Brute
10000	Agent de Santé	1	10,000
10000	Aide en Soins Infirmiers	1	10,000
11000	Agent de Santé	7	77,000
11000	Auxiliaire Infirmier(ière)	3	33,000
11000	Médecin	2	22,000
11000	Médecin Chirurgien	3	33,000
11000	Médecin Orthopédiste	1	11,000
12100	Agent de Santé	96	1,161,600
12100	Aide en Soins Infirmiers	65	786,500
12100	Auxiliaire Infirmier(ière)	2	24,200
12100	Inspecteur Sanitaire	7	84,700
13310	Agent de Santé	17	226,270
13310	Aide en Soins Infirmiers	3	39,930
13310	Auxiliaire Infirmier(ière)	6	79,860
13310	Bacilloscopiste	1	13,310
13310	Infirmier(ière)	2	26,620
13310	Inspecteur Sanitaire	1	13,310
13310	Inspecteur Sanitaire	2	26,620
13310	Radiologiste	1	13,310
14600	Agent de Santé	2	29,200
14600	Aide en Soins Infirmiers	1	14,600
14600	Infirmier(ière)	6	87,600
14600	Officier Sanitaire	17	248,200
14600	Radiologiste	3	43,800

**REPARTITION DU PERSONNEL DE CARRIERE DE LA FONCTION PUBLIQUE
PERSONNEL MEDICAL**

		Effectif	Masse Salariale Brute
16000	Auxiliaire Infirmier(ière)	1,018	16,288,000
16000	Infirmier(ière)	4	64,000
16900	Auxiliaire Infirmier(ière)	1	16,900
17000	Auxiliaire Infirmier(ière)	5	85,000
17000	Infirmier(ière)	2	34,000
17000	Infirmier(ière)	11	187,000
17000	Médecin	3	51,000
17000	Officier Sanitaire	8	136,000
17000	Radiologiste	18	306,000
17000	Technologiste Médicale	158	2,686,000
17500	Infirmier(ière)	1	17,500
20500	Agent de Santé	1	20,500
20500	Auxiliaire Infirmier(ière)	5	102,500
20500	Infirmier(ière)	84	1,722,000
20500	Infirmier(ière)	628	12,874,000
20500	Infirmier(ière) (Sage-Femme)	1	20,500
20500	Officier Sanitaire	3	61,500
20500	Technologiste Médicale	6	123,000
22000	Infirmier Vétérinaire	2	44,000
22000	Infirmier(ière)	6	132,000
22000	Infirmier(ière)	21	462,000
22000	Médecin Dentiste	1	22,000
22000	Officier Sanitaire	44	968,000
22000	Technologiste Médicale	1	22,000

**REPARTITION DU PERSONNEL DE CARRIERE DE LA FONCTION PUBLIQUE
PERSONNEL MEDICAL**

		Effectif	Masse Salariale Brute
22500	Infirmier(ière)	3	67,500
23000	Assistant Infirmier(ière)	1	23,000
23000	Auxiliaire Infirmier(ière)	1	23,000
23000	Infirmier	1	23,000
23000	Infirmier(ière)	4	92,000
23000	Infirmier(ière)	134	3,082,000
23000	Infirmier(ière) (Anésthésiste)	16	368,000
23000	Infirmier(ière) (Sage-Femme)	93	2,139,000
23000	Officier Sanitaire	1	23,000
23000	Technologiste Médicale	4	92,000
23500	Technologiste Médicale	2	47,000
26000	Infirmier Vétérinaire	6	156,000
26000	Infirmier(ière)	4	104,000
26000	Infirmier(ière) Vétérinaire	1	26,000
26000	Médecin	5	130,000
26000	Médecin Vétérinaire	2	52,000
26000	Technologiste Médicale	5	130,000
29800	Infirmier Vétérinaire	1	29,800
30000	Anesthésiste / Anesthésiologiste	6	180,000
30000	Infirmier Vétérinaire	1	30,000
30000	Infirmier(ière)	2	60,000
30000	Infirmier(ière)	26	780,000
30000	Infirmier(ière) (Sage-Femme)	2	60,000
30000	Médecin	2	60,000

**REPARTITION DU PERSONNEL DE CARRIERE DE LA FONCTION PUBLIQUE
PERSONNEL MEDICAL**

		Effectif	Masse Salariale Brute
30000	Médecin Dentiste	12	360,000
30000	Médecin Généraliste	3	90,000
30000	Médecin Obstétricien-Gynécologue	15	450,000
30000	Radiologiste	1	30,000
31000	Médecin	90	2,790,000
31000	Médecin	385	11,935,000
31000	Médecin Anesthésiologiste	15	465,000
31000	Médecin Chirurgien	32	992,000
31000	Médecin Dentiste	5	155,000
31000	Médecin Dermatologue	5	155,000
31000	Médecin Généraliste	327	10,137,000
31000	Médecin Interniste	16	496,000
31000	Médecin Obstétricien-Gynécologue	41	1,271,000
31000	Médecin Ophtalmologue	3	93,000
31000	Médecin Orthopédiste	8	248,000
31000	Médecin Pathologiste	4	124,000
31000	Médecin Pédiatre	13	403,000
31000	Médecin Radiologiste	4	124,000
31000	Médecin Radiologiste	1	31,000
31000	Médecin Sonographie	1	31,000
31000	Médecin Urologue	1	31,000
31000	Médecin Urologue	3	93,000
31000	Médecin Vétérinaire	23	713,000
32000	Infirmier(ière)	1	32,000

**REPARTITION DU PERSONNEL DE CARRIERE DE LA FONCTION PUBLIQUE
PERSONNEL MEDICAL**

		Effectif	Masse Salariale Brute
34500	Infirmier(ière)	8	276,000
34500	Médecin	8	276,000
34500	Médecin	6	207,000
34500	Médecin Dentiste	2	69,000
34500	Technologiste Médicale	1	34,500
35000	Médecin	1	35,000
35000	Médecin Vétérinaire	3	105,000
38000	Médecin	1	38,000
40000	Médecin	1	40,000
42000	Infirmier(ière)	1	42,000
42000	Médecin	1	42,000
42000	Médecin Chirurgien	1	42,000
42000	Médecin Généraliste	3	126,000
43000	Médecin Vétérinaire	7	301,000
46000	Infirmier(ière)	1	46,000
46000	Infirmier(ière)	1	46,000
46000	Médecin	5	230,000
55000	Médecin	1	55,000
16000	Laborantin(e)	1	16,000
26000	Laborantin(e)	5	130,000
22000	Laborantin(e)	16	352,000
20500	Laborantin(e)	9	184,500
17000	Laborantin(e)	104	1,768,000
20900	Laborantin(e)	1	20,900

**REPARTITION DU PERSONNEL DE CARRIERE DE LA FONCTION PUBLIQUE
PERSONNEL MEDICAL**

	Effectif	Masse Salariale Brute
14900 Laborantin(e)	1	14,900
14600 Laborantin(e)	2	29,200
46000 Médecin	11	506,000
11000 Médecin	2	22,000
14900 Médecin	2	29,800
13310 Médecin Obstétricien-Gynécologue	1	13,310
34500 Médecin Obstétricien-Gynécologue	1	34,500
Grand Total	3,822	83,718,940

Source: Direction Générale du Budget (Emargement Mai 2017)

REPARTITION DU PERSONNEL DE CARRIERE DE LA FONCTION PUBLIQUE

		Effectif	Masse Salariale Brute
11000	Agent de Campagne	1	11,000
11000	Contôleur Financier	1	11,000
11300	Agent Agricole	2	22,600
12100	Agent Agricole	5	60,500
12100	Agent de Campagne	5	60,500
12100	Agent de Maintenance	1	12,100
13310	Agent Agricole	3	39,930
13310	Agriculteur	1	13,310
13800	Agriculteur	2	27,600
14600	Agent Agricole	72	1,051,200
14600	Agent de Conservation	1	14,600
14600	Agent de Culture	5	73,000
14600	Agent de Maintenance	1	14,600
14600	Agent de Pêche	5	73,000
14600	Agent de Production	1	14,600
14600	Agent de Quarantaine	4	58,400
14600	Agent du Corps de Surveillance	2	29,200
14600	Agent Elevage	1	14,600
14600	Agent Environnemental	5	73,000
14600	Agent Forestier	13	189,800
14600	Agent Vétérinaire	15	219,000
14600	Inspecteur Régional	2	29,200
14900	Agent Vétérinaire	1	14,900
16000	Agent Agricole	1	16,000
16000	Agent de Culture	1	16,000
16000	Agent de Maintenance	1	16,000
16000	Agent de Pêche	2	32,000
16000	Agent de Relation Publique	1	16,000
16000	Agent Forestier	2	32,000

REPARTITION DU PERSONNEL DE CARRIERE DE LA FONCTION PUBLIQUE

		Effectif	Masse Salariale Brute
16000	Inspecteur Régional	2	32,000
16000	Topographe	1	16,000
17000	Agent de Dépistage	1	17,000
17000	Agent de Maintenance	1	17,000
17000	Agent de Pêche	1	17,000
17000	Agent de Relation Publique	2	34,000
17000	Agent Douanier	6	102,000
17000	Agent Fiscal	32	544,000
17000	Inspecteur Régional	19	323,000
17000	Journaliste	1	17,000
17000	Technicien en Finances Publiques	1	17,000
17000	Topographe	7	119,000
18500	Agriculteur	2	37,000
20500	Agent de Maintenance	1	20,500
20500	Agent de Protocole	3	61,500
20500	Agent Douanier	60	1,230,000
20500	Agent Fiscal	12	246,000
20500	Agriculteur	5	102,500
20500	Inspecteur Junior	1	20,500
20500	Inspecteur Principal	4	82,000
20500	Inspecteur Régional	43	881,500
20500	Inspecteur Vérificateur	2	41,000
20500	Journaliste	5	102,500
20500	Programmeur	1	20,500
20500	Topographe	8	164,000
20900	Agent Douanier	1	20,900
20900	Journaliste	1	20,900
20900	Programmeur	2	41,800
21500	Inspecteur Régional	1	21,500

REPARTITION DU PERSONNEL DE CARRIERE DE LA FONCTION PUBLIQUE

		Effectif	Masse Salariale Brute
22000	Agent Agricole	1	22,000
22000	Agent de Maintenance	1	22,000
22000	Agent de Maitrise	1	22,000
22000	Agent de Pêche	1	22,000
22000	Agent de Protocole	11	242,000
22000	Agent de Relation Publique	1	22,000
22000	Agent Douanier	131	2,882,000
22000	Agent Fiscal	1	22,000
22000	Agriculteur	31	682,000
22000	Agroforestier	1	22,000
22000	Economiste	1	22,000
22000	Ingénieur Civil	1	22,000
22000	Inspecteur Junior	69	1,518,000
22000	Inspecteur Principal	28	616,000
22000	Inspecteur Régional	17	374,000
22000	Programmeur	3	66,000
22000	Topographe	5	110,000
23000	Agent de Protocole	11	253,000
23000	Agent Douanier	14	322,000
23000	Analyste	1	23,000
23000	Analyste Administratif	24	552,000
23000	Analyste de Système	2	46,000
23000	Inspecteur Fiscal	22	506,000
23000	Inspecteur Junior	3	69,000
23000	Inspecteur Régional	25	575,000
23000	Programmeur	2	46,000
26000	Agent de Relation Publique	2	52,000

REPARTITION DU PERSONNEL DE CARRIERE DE LA FONCTION PUBLIQUE

		Effectif	Masse Salariale Brute
26000	Agent Douanier	49	1,274,000
26000	Agent Environnemental	1	26,000
26000	Agriculteur	7	182,000
26000	Analyste	6	156,000
26000	Analyste Administratif	1	26,000
26000	Economiste	4	104,000
26000	Ingénieur Civil	1	26,000
26000	Ingénieur-Agronome	1	26,000
26000	Inspecteur Régional	5	130,000
26000	Inspecteur Vétérinaire	1	26,000
26000	Journaliste	22	572,000
26000	Programmeur	5	130,000
26000	Psychologue	1	26,000
26000	Topographe	1	26,000
27000	Economiste	1	27,000
27500	Agent de Relation Publique	1	27,500
27500	Analyste	1	27,500
27500	Inspecteur Régional	1	27,500
28000	Ingénieur-Agronome	3	84,000
28433	Economiste	1	28,433
29000	Agent Contrôleur	2	58,000
29000	Agent Douanier	13	377,000
29000	Analyste	2	58,000
29000	Economiste Statisticien	2	58,000
29000	Gestionnaire de la Paie	2	58,000
29000	Inspecteur Principal	5	145,000
29000	Inspecteur Senior	3	87,000

REPARTITION DU PERSONNEL DE CARRIERE DE LA FONCTION PUBLIQUE

		Effectif	Masse Salariale Brute
29000	Programmeur	1	29,000
29469	Economiste	2	58,938
30000	Agent Douanier	4	120,000
30000	Agro-Formateur	9	270,000
30000	Agronome	5	150,000
30000	Analyste	26	780,000
30000	Analyste de Projet	10	300,000
30000	Analyste de Système	2	60,000
30000	Analyste Programmeur	2	60,000
30000	Contôleur Financier	4	120,000
30000	Economiste	23	690,000
30000	Ingénieur Civil	1	30,000
30000	Ingénieur de Production	2	60,000
30000	Ingénieur en Communication	1	30,000
30000	Ingénieur en Informatique	2	60,000
30000	Ingénieur-Agronome	40	1,200,000
30000	Journaliste	1	30,000
30000	Programmeur	3	90,000
30000	Psychologue	4	120,000
30073	Economiste	1	30,073
31000	Psychologue	1	31,000
31126	Economiste	1	31,126
32000	Agent de Protocole	2	64,000
32000	Ingénieur Architecte	1	32,000
32000	Ingénieur en Télécommunication	1	32,000
32000	Ingénieur-Agronome	1	32,000

REPARTITION DU PERSONNEL DE CARRIERE DE LA FONCTION PUBLIQUE

		Effectif	Masse Salariale Brute
32300	Psychologue	1	32,300
33000	Analyste de Projet	1	33,000
33000	Ingénieur-Agronome	2	66,000
33500	Economiste	5	167,500
34100	Gestionnaire de la Paie	1	34,100
34500	Agro-Formateur	3	103,500
34500	Agronome	1	34,500
34500	Analyste	2	69,000
34500	Economiste	5	172,500
34500	Ingénieur-Agronome	1	34,500
34500	Ingénieur-Architecte	1	34,500
34500	Inspecteur Régional	3	103,500
34500	Programmeur	1	34,500
34500	Technicien en Finances Publiques	83	2,863,500
34500	Technicien en Finances Publiques	9	310,500
35000	Agent de Protocole	2	70,000
35000	Agronome	3	105,000
35000	Analyste	11	385,000
35000	Analyste de Projet	7	245,000
35000	Analyste de Système	2	70,000
35000	Analyste en Coopération Externe	1	35,000
35000	Analyste Programmeur	11	385,000
35000	Contôleur Financier	1	35,000
35000	Economiste	2	70,000
35000	Ingénieur en Informatique	3	105,000
35000	Ingénieur-Agronome	19	665,000
35000	Programmeur	3	105,000
35000	Technicien en Finances Publiques	4	140,000
35100	Agent de Protocole	3	105,300
35100	Gestionnaire de la Paie	2	70,200
35100	Technicien en Finances Publiques	1	35,100
37000	Agent de Protocole	1	37,000
37000	Analyste	3	111,000
37000	Economiste	9	333,000

REPARTITION DU PERSONNEL DE CARRIERE DE LA FONCTION PUBLIQUE

		Effectif	Masse Salariale Brute
40000	Analyste	6	240,000
40692	Economiste	1	40,692
41044	Economiste	1	41,044
41316	Economiste	1	41,316
41500	Economiste	5	207,500
42000	Analyste	1	42,000
42000	Analyste de Projet	1	42,000
42000	Contôleur Financier	2	84,000
42000	Ingénieur- Agronome	2	84,000
42000	Ingénieur en Informatique	1	42,000
42000	Ingénieur-Agronome	3	126,000
43000	Agronome	1	43,000
43000	Analyste	4	172,000
43000	Analyste de Système	1	43,000
43000	Analyste Programmeur	12	516,000
43000	Contôleur Financier	2	86,000
43000	Economiste	1	43,000
43000	Ingénieur-Agronome	11	473,000
43000	Ingénieur-Architecte	1	43,000
43000	Programmeur	2	86,000
45000	Agronome	1	45,000
46000	Agronome	1	46,000
46000	Analyste	2	92,000
46000	Analyste de Système	1	46,000
46000	Analyste Programmeur	2	92,000
46000	Comptable Publique	13	598,000
46000	Contôleur Financier	3	138,000
46000	Economiste	1	46,000
46000	Inspecteur Vérificateur	3	138,000
46800	Contôleur Financier	1	46,800
47200	Inspecteur Vérificateur	4	188,800
47740	Comptable Publique	15	716,100
47750	Contôleur Financier	5	238,750
48200	Inspecteur Vérificateur	3	144,600

REPARTITION DU PERSONNEL DE CARRIERE DE LA FONCTION PUBLIQUE

		Effectif	Masse Salariale Brute
50000	Inspecteur Vérificateur	1	50,000
50357	Economiste	1	50,357
50442	Economiste	1	50,442
50952	Comptable Publique	29	1,477,608
51000	Analyste	1	51,000
51000	Analyste de Projet	2	102,000
51000	Analyste de Système	3	153,000
51000	Analyste Programmeur	11	561,000
51000	Contôleur Financier	3	153,000
51000	Economiste	1	51,000
51000	Ingénieur-Agronome	1	51,000
51000	Psychologue	1	51,000
54500	Economiste	1	54,500
55000	Agronome	1	55,000
55000	Ingénieur-Agronome	2	110,000
65700	Ingénieur-Agronome	1	65,700
17000	Programmeur	1	17,000
Grand Total		1,469	39,495,519

**REPARTITION DU PERSONNEL DE CARRIERE DE LA FONCTION PUBLIQUE
PERSONNEL DE SOUTIEN**

	Effectif	Masse Salariale Brute
10000 Agent de Sécurité	5	50,000
10000 Chauffeur	2	20,000
10000 Cuisinière	3	30,000
10000 Garçon (de Cour / de Salle)	3	30,000
10000 Gardien de nuit	36	360,000
10000 Jardinier	1	10,000
10000 Laveur d'Autos	1	10,000
10000 Lessiveuse	1	10,000
10000 Manutentionnaire	6	60,000
10000 Ménager(ère)	55	550,000
10000 Messenger	29	290,000
11000 Agent de Sécurité	27	297,000
11000 Agent d'Entretien	58	638,000
11000 Blanchisseuse	1	11,000
11000 Bonne	19	209,000
11000 Chauffeur	18	198,000
11000 Commis	1	11,000
11000 Concierge	2	22,000
11000 Cuisinière	114	1,254,000
11000 Dame de Salle	75	825,000
11000 Garçon (de Cour / de Salle)	416	4,576,000
11000 Gardien de nuit	622	6,842,000
11000 Jardinier	11	121,000
11000 Journalier	13	143,000
11000 Lavandière	8	88,000
11000 Laveur d'Autos	14	154,000
11000 Laveuse de Tubes	1	11,000
11000 Lessiveuse	61	671,000
11000 Magasinier	2	22,000
11000 Manutentionnaire	43	473,000
11000 Mécanicien	5	55,000
11000 Ménager(ère)	999	10,989,000

**REPARTITION DU PERSONNEL DE CARRIERE DE LA FONCTION PUBLIQUE
PERSONNEL DE SOUTIEN**

	Effectif	Masse Salariale Brute
11000 Messenger	272	2,992,000
11000 Nettoyeur	18	198,000
11300 Agent de Sécurité	10	113,000
11300 Chauffeur	3	33,900
11300 Ménager(ère)	4	45,200
11300 Messenger	2	22,600
11300 Ouvrier	1	11,300
11333.33 Chauffeur	1	11,333
11333.34 Agent de Sécurité	1	11,333
12100 Agent de Sécurité	99	1,197,900
12100 Agent de Soutien	2	24,200
12100 Agent d'Entretien	2	24,200
12100 Chauffeur	9	108,900
12100 Commis	1	12,100
12100 Cuisinière	19	229,900
12100 Garçon (de Cour / de Salle)	43	520,300
12100 Gardien de nuit	68	822,800
12100 Jardinier	4	48,400
12100 Laveur d'Autos	8	96,800
12100 Lessiveuse	1	12,100
12100 Magasinier	2	24,200
12100 Manutentionnaire	27	326,700
12100 Mécanicien	6	72,600
12100 Mécanographe	1	12,100
12100 Ménager(ère)	592	7,163,200
12100 Messenger	153	1,851,300
12100 Nettoyeur	1	12,100
13000 Agent de Sécurité	7	91,000
13000 Agent de Surveillance	1	13,000
13000 Agent d'Education familiale	1	13,000
13000 Chauffeur	1	13,000
13000 Gardien de nuit	1	13,000

**REPARTITION DU PERSONNEL DE CARRIERE DE LA FONCTION PUBLIQUE
PERSONNEL DE SOUTIEN**

	Effectif	Masse Salariale Brute
13000 Jardinier	1	13,000
13000 Manutentionnaire	1	13,000
13000 Mécanicien	2	26,000
13000 Messenger	2	26,000
13200 Ménager(ère)	1	13,200
13310 Agent de Sécurité	401	5,337,310
13310 Agent de Soutien	1	13,310
13310 Agent de Vulgarisation	1	13,310
13310 Agent d'Entretien	3	39,930
13310 Chauffeur	17	226,270
13310 Commis	1	13,310
13310 Concierge	5	66,550
13310 Cuisinière	96	1,277,760
13310 Garçon (de Cour / de Salle)	6	79,860
13310 Gardien de nuit	53	705,430
13310 Laveur d'Autos	4	53,240
13310 Lessiveuse	6	79,860
13310 Magasinier	3	39,930
13310 Manoeuvre Brigade Intervention	1	13,310
13310 Manutentionnaire	17	226,270
13310 Mécanicien	3	39,930
13310 Mécanographe	5	66,550
13310 Ménager(ère)	95	1,264,450
13310 Messenger	136	1,810,160
13310 Nettoyeur	2	26,620
13310 Ouvrier	1	13,310
13310 Ouvrier Agricole	5	66,550
13500 Manutentionnaire	1	13,500
13800 Agent de Sécurité	8	110,400
13800 Chauffeur	7	96,600
13800 Commis	1	13,800
13800 Gardien de nuit	7	96,600

**REPARTITION DU PERSONNEL DE CARRIERE DE LA FONCTION PUBLIQUE
PERSONNEL DE SOUTIEN**

		Effectif	Masse Salariale Brute
13800	Jardinier	1	13,800
13800	Magasinier	1	13,800
13800	Manutentionnaire	6	82,800
13800	Mécanicien	5	69,000
13800	Mécanographe	1	13,800
13800	Ménager(ère)	13	179,400
13800	Messenger	3	41,400
13800	Nettoyeur	9	124,200
14500	Chauffeur	1	14,500
14600	Agent de Sécurité	434	6,336,400
14600	Agent de Surveillance	12	175,200
14600	Agent de Vulgarisation	3	43,800
14600	Agent d'Entretien	7	102,200
14600	Chauffeur	317	4,628,200
14600	Chauffeur-Mécanicien	2	29,200
14600	Commis	1	14,600
14600	Concierge	1	14,600
14600	Cuisinière	8	116,800
14600	Garçon (de Cour / de Salle)	11	160,600
14600	Gardien de nuit	28	408,800
14600	Jardinier	9	131,400
14600	Lavandière	1	14,600
14600	Laveur d'Autos	1	14,600
14600	Lessiveuse	1	14,600

**REPARTITION DU PERSONNEL DE CARRIERE DE LA FONCTION PUBLIQUE
PERSONNEL DE SOUTIEN**

		Effectif	Masse Salariale Brute
14600	Magasinier	29	423,400
14600	Manutentionnaire	29	423,400
14600	Mécanicien	37	540,200
14600	Mécanographe	2	29,200
14600	Ménager(ère)	61	890,600
14600	Messenger	425	6,205,000
14600	Nettoyeur	4	58,400
14900	Agent de Sécurité	14	208,600
14900	Commis	1	14,900
14900	Magasinier	1	14,900
14900	Mécanicien	1	14,900
14900	Ménager(ère)	1	14,900
15100	Agent de Soutien	2	30,200
15100	Chauffeur	1	15,100
15100	Gardien de nuit	1	15,100
16000	Agent de Sécurité	409	6,544,000
16000	Agent de Soutien	1	16,000
16000	Agent de Stock	2	32,000
16000	Agent d'Entretien	13	208,000
16000	Chauffeur	189	3,024,000
16000	Chauffeur-Mécanicien	7	112,000
16000	Commis	1	16,000
16000	Cuisinière	6	96,000
16000	Gardien de nuit	10	160,000
16000	Laveur d'Autos	1	16,000
16000	Magasinier	6	96,000
16000	Manutentionnaire	15	240,000
16000	Mécanicien	25	400,000
16000	Mécanographe	7	112,000
16000	Ménager(ère)	12	192,000
16000	Menuisier	1	16,000
16000	Messenger	49	784,000
16500	Chauffeur	1	16,500

**REPARTITION DU PERSONNEL DE CARRIERE DE LA FONCTION PUBLIQUE
PERSONNEL DE SOUTIEN**

	Effectif	Masse Salariale Brute
16800 Agent de Sécurité	2	33,600
16800 Chauffeur	18	302,400
16800 Mécanicien	1	16,800
16800 Ménager(ère)	1	16,800
16900 Chauffeur	4	67,600
16900 Ménager(ère)	1	16,900
17000 Agent de Sécurité	54	918,000
17000 Agent de Soutien	5	85,000
17000 Agent de Statistique	1	17,000
17000 Agent de Surveillance	1	17,000
17000 Agent d'Entretien	1	17,000
17000 Chauffeur	606	10,302,000
17000 Chauffeur-Mécanicien	51	867,000
17000 Commis	37	629,000
17000 Cuisinière	3	51,000
17000 Garçon (de Cour / de Salle)	1	17,000
17000 Laveur d'Autos	1	17,000
17000 Magasinier	15	255,000
17000 Manutentionnaire	1	17,000
17000 Mécanicien	107	1,819,000
17000 Mécanographe	4	68,000
17000 Ménager(ère)	2	34,000
17000 Messenger	11	187,000
17100 Chauffeur	1	17,100
17100 Mécanicien	1	17,100
17500 Magasinier	1	17,500
18500 Mécanicien	1	18,500
18500 Mécanographe	1	18,500
18900 Mécanicien	1	18,900
20500 Agent de Sécurité	6	123,000
20500 Agent de Surveillance	242	4,961,000
20500 Agent d'Entretien	1	20,500
20500 Chauffeur	9	184,500
20500 Magasinier	1	20,500
20500 Manutentionnaire	1	20,500
20500 Mécanicien	44	902,000
20500 Messenger	1	20,500

**REPARTITION DU PERSONNEL DE CARRIERE DE LA FONCTION PUBLIQUE
PERSONNEL DE SOUTIEN**

		Effectif	Masse Salariale Brute
20900	Chauffeur	2	41,800
20900	Mécanicien	2	41,800
22000	Agent de Sécurité	1	22,000
22000	Chauffeur	23	506,000
22000	Chauffeur-Mécanicien	2	44,000
22000	Mécanicien	27	594,000
22000	Mécanographe	14	308,000
22000	Ménager(ère)	3	66,000
23000	Agent de Sécurité	1	23,000
23000	Agent de Stock	1	23,000
23000	Chauffeur	2	46,000
23000	Chauffeur-Mécanicien	2	46,000
23000	Commis	37	851,000
23000	Magasinier	7	161,000
23000	Mécanicien	6	138,000
23000	Menuisier	1	23,000
23500	Agent de Terrain	2	47,000
26000	Agent de Terrain	4	104,000
26000	Chauffeur-Mécanicien	1	26,000
26000	Mécanicien	5	130,000
26200	Mécanicien	1	26,200
27500	Mécanographe	1	27,500
29000	Mécanicien	1	29,000
30000	Agent de Sécurité	1	30,000
30000	Mécanicien	3	90,000
32000	Mécanicien	3	96,000
Grand Total		8,539	116,490,787

**REPARTITION DU PERSONNEL DE CARRIERE DE LA FONCTION PUBLIQUE
AUTRES**

		Effectif	Masse Salariale Brute
10000	Assistant Professeur	1	10,000
11000	Administrateur	1	11,000
11000	Agent Administratif	1	11,000
11000	Agent Assainissement	1	11,000
11000	Archiviste	1	11,000
11000	Assistant Chef de Section	1	11,000
11000	Assistant Directeur	3	33,000
11000	Assistant Professeur	1	11,000
11000	Assistante de Salle	1	11,000
11000	Comptable	1	11,000
11000	Dactylographe	1	11,000
11000	Intendant	1	11,000
11000	Jardinier	4	44,000
11300	Agent Administratif	1	11,300
11300	Dactylographe	1	11,300
12100	Agent	2	24,200
12100	Agent Administratif	2	24,200
12100	Agent de Liaison	1	12,100
12100	Archiviste	5	60,500
12100	Assistant	1	12,100
12100	Autre	2	24,200
12100	Conseiller	1	12,100
12100	Dactylographe	3	36,300
12100	Intendant	4	48,400
12100	Interniste	1	12,100
12100	Jardinier	4	48,400
121200	Conseiller	10	1,212,000
12800	Assistant Chef de Service	1	12,800

**REPARTITION DU PERSONNEL DE CARRIERE DE LA FONCTION PUBLIQUE
AUTRES**

		Effectif	Masse Salariale Brute
13310	Administrateur	1	13,310
13310	Agent	2	26,620
13310	Agent de Liaison	2	26,620
13310	Archiviste	16	212,960
13310	Assistant	2	26,620
13310	Assistant Intendant	1	13,310
13310	AUTRES PROFESSI	1	13,310
13310	Communicateur	1	13,310
13310	Compilateur	3	39,930
13310	Intendant	27	359,370
13310	Jardinier	17	226,270
13800	Agent	1	13,800
13800	Dactylographe	8	110,400
13800	Intendant	2	27,600
13800	Réceptioniste	2	27,600
14600	Accessoriste	1	14,600
14600	Agent	26	379,600
14600	Agent Administratif	4	58,400
14600	Agent d'Accueil	6	87,600
14600	Agent d'Achats	10	146,000
14600	Agent de Développement	1	14,600
14600	Agent de Liaison	4	58,400
14600	Archiviste	198	2,890,800
14600	Assistant Chef de Sécurité	1	14,600
14600	Assistant Chef de Service	1	14,600
14600	Assistant Responsable	3	43,800
14600	Comptable	2	29,200
14600	Dactylographe	6	87,600

**REPARTITION DU PERSONNEL DE CARRIERE DE LA FONCTION PUBLIQUE
AUTRES**

		Effectif	Masse Salariale Brute
14600	Intendant	22	321,200
14600	Jardinier	1	14,600
14600	Réceptionniste	10	146,000
14900	Agent de Liaison	2	29,800
14900	Archiviste	2	29,800
14900	Assistant Directeur	2	29,800
14900	Assistant Professeur	1	14,900
14900	Assistant Professeur	1	14,900
14900	Dactylographe	1	14,900
14900	Réceptionniste	1	14,900
15100	Réceptionniste	1	15,100
16000	Agent	5	80,000
16000	Agent Administratif	44	704,000
16000	Agent Communautaire	1	16,000
16000	Agent d'Achats	3	48,000
16000	Agent de Liaison	133	2,128,000
16000	Archiviste	48	768,000
16000	Assistant	1	16,000
16000	Assistant Chef de Sécurité	7	112,000
16000	Assistant Directeur	3	48,000
16000	Assistant Hospitalier	1	16,000
16000	Assistant Responsable	10	160,000
16000	Comptable Planification	1	16,000
16000	Dactylographe	77	1,232,000
16000	Intendant	201	3,216,000
16000	Interniste	1	16,000
16000	Jardinier	2	32,000

**REPARTITION DU PERSONNEL DE CARRIERE DE LA FONCTION PUBLIQUE
AUTRES**

		Effectif	Masse Salariale Brute
16000	Réceptioniste	122	1,952,000
16000	Teneur de Livre	1	16,000
16500	Archiviste	1	16,500
16800	Agent de Liaison	12	201,600
16800	Archiviste	1	16,800
16800	Dactylographe	1	16,800
16800	Intendant	1	16,800
16800	Réceptioniste	4	67,200
16900	Intendant	1	16,900
17000	Accessoriste	1	17,000
17000	Agent	15	255,000
17000	Agent Administratif	105	1,785,000
17000	Agent Communautaire	9	153,000
17000	Agent d'Accueil	2	34,000
17000	Agent d'Achats	4	68,000
17000	Agent de Liaison	212	3,604,000
17000	Archiviste	42	714,000
17000	Armurier	2	34,000
17000	Assistant Administratif	3	51,000
17000	Assistant Chef de Cuisine	1	17,000
17000	Assistant Chef de Sécurité	1	17,000
17000	Assistant de Comptable	3	51,000
17000	Assistant Professeur	2	34,000
17000	Attaché	1	17,000
17000	Autre	7	119,000
17000	Comptable	5	85,000

**REPARTITION DU PERSONNEL DE CARRIERE DE LA FONCTION PUBLIQUE
AUTRES**

		Effectif	Masse Salariale Brute
17000	Comptable Contrôleur	5	85,000
17000	Dactylographe	121	2,057,000
17000	Intendant	164	2,788,000
17000	Jardinier	2	34,000
17000	Réceptioniste	188	3,196,000
17000	Teneur de Livre	8	136,000
17500	Assistant	2	35,000
18500	Agent	1	18,500
18900	Assistant Responsable	1	18,900
20000	Assistant Chef de Sécurité	1	20,000
20500	Agent	9	184,500
20500	Agent Administratif	156	3,198,000
20500	Agent d'Accueil	1	20,500
20500	Agent d'Achats	3	61,500
20500	Agent de Développement	1	20,500
20500	Agent de Liaison	1	20,500
20500	Archiviste	27	553,500
20500	Armurier	2	41,000
20500	Arpenteur	1	20,500
20500	Assistant	1	20,500
20500	Assistant Bibliothécaire	1	20,500
20500	Assistant Chef de Sécurité	1	20,500
20500	Assistant Chef Dispatching	1	20,500
20500	Assistant de Comptable	4	82,000
20500	Assistant Responsable	3	61,500

**REPARTITION DU PERSONNEL DE CARRIERE DE LA FONCTION PUBLIQUE
AUTRES**

		Effectif	Masse Salariale Brute
20500	Attaché de Presse	1	20,500
20500	Autre	4	82,000
20500	Comptable	30	615,000
20500	Comptable	4	82,000
20500	Comptable Contrôleur	23	471,500
20500	Comptable Délégué	1	20,500
20500	Comptable Payeur	1	20,500
20500	Dactylographe	15	307,500
20500	Intendant	2	41,000
20500	Réceptioniste	2	41,000
20500	Teneur de Livre	3	61,500
20700	Agent Administratif	1	20,700
20900	Agent Administratif	60	1,254,000
20900	Agent d'Achats	1	20,900
20900	Assistant Responsable	1	20,900
20900	Comptable	2	41,800
20900	Dactylographe	1	20,900
20900	Intendant	1	20,900
20900	Réceptioniste	1	20,900
21333.34	Assistant Chef de Section	1	21,333
21500	Agent Administratif	1	21,500
21500	Assistant Dispatcher	1	21,500
21500	Assistant Responsable	1	21,500
21500	Attaché de Presse	1	21,500
21500	Comptable Délégué	1	21,500
21625	Autre	65	1,405,625
22000	Administrateur	3	66,000
22000	Agent	1	22,000
22000	Agent Administratif	71	1,562,000
22000	Agent Communautaire	2	44,000
22000	Agent d'Accueil	2	44,000
22000	Agent d'Achats	3	66,000
22000	Agent de Développement	1	22,000

**REPARTITION DU PERSONNEL DE CARRIERE DE LA FONCTION PUBLIQUE
AUTRES**

		Effectif	Masse Salariale Brute
22000	Agent de Liaison	1	22,000
22000	Archiviste	6	132,000
22000	Assistant	6	132,000
22000	Assistant Administratif	1	22,000
22000	Assistant Assistante Sociale	1	22,000
22000	Assistant Chef de Bureau	8	176,000
22000	Assistant Chef de Service	1	22,000
22000	Assistant de Comptable	2	44,000
22000	Assistant Directeur	1	22,000
22000	Assistant Intendant	1	22,000
22000	Assistant Responsable	1	22,000
22000	Attaché de Presse	4	88,000
22000	Autre	5	110,000
22000	Comptable	30	660,000
22000	Comptable	4	88,000
22000	Comptable Commis Comptable	1	22,000
22000	Comptable Contrôleur	41	902,000
22000	Comptable Délégué	1	22,000
22000	Dactylographe	2	44,000
22000	Intendant	3	66,000
22000	Interniste	1	22,000
22000	Réceptionniste	4	88,000
22000	Teneur de Livre	16	352,000
22500	Agent de Liaison	2	45,000
23000	Administrateur	50	1,150,000
23000	Agent Administratif	85	1,955,000
23000	Agent de Développement	19	437,000
23000	Archiviste	1	23,000
23000	Arpenteur	7	161,000
23000	Assistant	3	69,000
23000	Assistant Chef de Service	1	23,000
23000	Assistant Chef de Service	1	23,000
23000	Assistant de Comptable	2	46,000

**REPARTITION DU PERSONNEL DE CARRIERE DE LA FONCTION PUBLIQUE
AUTRES**

		Effectif	Masse Salariale Brute
23000	Assistant Responsable	1	23,000
23000	Attaché	2	46,000
23000	Attaché au Protocole	1	23,000
23000	Comptable	61	1,403,000
23000	Comptable	8	184,000
23000	Comptable Contrôleur	21	483,000
23000	Comptable Délégué	2	46,000
23000	Dactylographe	1	23,000
23000	Investigateur	1	23,000
23000	Réceptioniste	2	46,000
23000	Teneur de Livre	1	23,000
23500	Assistant Responsable	1	23,500
23500	Comptable	2	47,000
24900	Comptable	2	49,800
26000	Administrateur	13	338,000
26000	Agent	10	260,000
26000	Agent Administratif	32	832,000
26000	Agent de Liaison	3	78,000
26000	Assistant	1	26,000
26000	Assistant Administratif	4	104,000
26000	Assistant Assistante Sociale	1	26,000
26000	Assistant Bibliothécaire	1	26,000
26000	Assistant Chef de Personnel	1	26,000
26000	Assistant Chef de Service	1	26,000
26000	Assistant de Comptable	1	26,000
26000	Assistant Responsable	1	26,000
26000	Assistant Vérificateur	34	884,000
26000	Attaché de Presse	1	26,000
26000	Communicateur	1	26,000
26000	Comptable	57	1,482,000
26000	Comptable	2	52,000
26000	Comptable Contrôleur	91	2,366,000
26000	Comptable Délégué	1	26,000

**REPARTITION DU PERSONNEL DE CARRIERE DE LA FONCTION PUBLIQUE
AUTRES**

		Effectif	Masse Salariale Brute
26000	Comptable en Chef	4	104,000
26000	Comptable Professionnel	1	26,000
26000	Comptable Senior	2	52,000
26000	Conseiller	1	26,000
26000	Officier d'Achat	1	26,000
26000	Réceptionniste	1	26,000
27000	Comptable Contrôleur	1	27,000
27500	Agent	1	27,500
27500	Assistant Chef de Brigade	18	495,000
27500	Assistant Chef de Personnel	1	27,500
27500	Assistant Chef de Section	1	27,500
27500	Attaché de Presse	4	110,000
27500	Comptable	1	27,500
27500	Comptable Contrôleur	3	82,500
27500	Conseiller	6	165,000
27800	Agent Administratif	1	27,800
28000	Accessoriste	1	28,000
28000	Comptable Senior	1	28,000
28500	Assistant	1	28,500
28500	Assistant Chef de Section	1	28,500
29000	Archiviste	1	29,000
29000	Assistant Responsable	1	29,000
29000	Comptable	3	87,000
29000	Comptable Contrôleur	5	145,000
29000	Comptable Délégué	1	29,000
30000	Administrateur	5	150,000
30000	Agent Administratif	4	120,000
30000	Assistant Administratif	2	60,000
30000	Assistant Chef de Section	1	30,000
30000	Assistant Chef de Service	1	30,000
30000	Assistant de Section	1	30,000
30000	Assistant Directeur	2	60,000
30000	Assistant Responsable	2	60,000

**REPARTITION DU PERSONNEL DE CARRIERE DE LA FONCTION PUBLIQUE
AUTRES**

		Effectif	Masse Salariale Brute
30000	Assistant Technicien	1	30,000
30000	Assistant Vérificateur	2	60,000
30000	Attaché	2	60,000
30000	Attaché de Presse	6	180,000
30000	Auditeur	12	360,000
30000	Comptable	51	1,530,000
30000	Comptable	25	750,000
30000	Comptable Contrôleur	67	2,010,000
30000	Comptable Délégué	6	180,000
30000	Comptable en Chef	1	30,000
30000	Comptable Senior	6	180,000
30000	Conseiller	1	30,000
30000	Interniste	2	60,000
32000	Administrateur	7	224,000
32000	Agent Administratif	1	32,000
32000	Archiviste	1	32,000
32000	Assistant	6	192,000
32000	Assistant Administratif	1	32,000
32000	Assistant Chef de Brigade	3	96,000
32000	Assistant Chef de Section	271	8,672,000
32000	Assistant Chef de Service	11	352,000
32000	Assistant Contrôleur Financier	5	160,000
32000	Assistant Coordonnateur	1	32,000
32000	Assistant Directeur	2	64,000
32000	Assistant Responsable	12	384,000
32000	Assistant Technicien	6	192,000
32000	Assistant Technique	4	128,000
32000	Assistante Gestionnaire	1	32,000
32000	Attaché de Presse	1	32,000
32000	Comptable	1	32,000
32000	Comptable Contrôleur	4	128,000
32000	Comptable Délégué	20	640,000
32000	Comptable en Chef	2	64,000

**REPARTITION DU PERSONNEL DE CARRIERE DE LA FONCTION PUBLIQUE
AUTRES**

		Effectif	Masse Salariale Brute
32000	Comptable Vérificateur	21	672,000
32300	Comptable	1	32,300
32300	Comptable Contrôleur	1	32,300
33000	Administrateur	1	33,000
34500	Administrateur	34	1,173,000
34500	Agent Administratif	1	34,500
34500	Assistant	2	69,000
34500	Assistant Administratif	232	8,004,000
34500	Assistant Chef de Section	1	34,500
34500	Assistant Chef de Service	31	1,069,500
34500	Assistant Contôleur Financier	6	207,000
34500	Assistant Coordonnateur	1	34,500
34500	Assistant Coordonnateur	2	69,000
34500	Assistant de Comptable	1	34,500
34500	Assistant Directeur	1	34,500
34500	Assistant Directeur	2	69,000
34500	Assistant Responsable	2	69,000
34500	Attaché	36	1,242,000
34500	Comptable	7	241,500
34500	Comptable Contrôleur	4	138,000
34500	Comptable Délégué	4	138,000
34500	Comptable en Chef	4	138,000
34500	Comptable Vérificateur	2	69,000
34500	Conseiller	1	34,500
35000	Administrateur	1	35,000
35000	Archiviste	1	35,000
35000	Assistant	1	35,000
35000	Assistant Administratif	2	70,000
35000	Assistant Juridique	3	105,000
35000	Attaché	2	70,000
35000	Attaché de Presse	1	35,000
35000	Comptable	6	210,000
35000	Comptable	1	35,000

**REPARTITION DU PERSONNEL DE CARRIERE DE LA FONCTION PUBLIQUE
AUTRES**

		Effectif	Masse Salariale Brute
35000	Comptable Contrôleur	4	140,000
35000	Comptable Délégué	5	175,000
35000	Comptable Senior	5	175,000
35000	Comptable Vérificateur	2	70,000
35000	Conseiller	1	35,000
35000	Interniste	2	70,000
35100	Assistant Contôleur Financier	2	70,200
35140	Conseiller	4	140,560
37000	Administrateur	1	37,000
37000	Assistant Chef de Service	1	37,000
37000	Attaché	33	1,221,000
37000	Attaché aux Affaires Étrangères	1	37,000
37000	Comptable Vérificateur	3	111,000
37400	Assistant Contôleur Financier	1	37,400
38000	Administrateur	3	114,000
38000	Assistant Chef de Section	18	684,000
38000	Attaché de Presse	1	38,000
38220	Autre	1	38,220
40000	Administrateur	2	80,000
40000	Assistant	1	40,000
40000	Assistant Administratif	4	160,000
40000	Assistant Chef de Personnel	1	40,000
40000	Assistant Chef de Service	2	80,000
40000	Assistant Contôleur Financier	2	80,000
40000	Attaché	74	2,960,000
40000	Attaché au MAE	1	40,000
40000	Attaché aux Affaires Étrangères	3	120,000
40000	Comptable	1	40,000
40000	Comptable en Chef	1	40,000
40000	Comptable Payeur	1	40,000
40000	Comptable Senior	1	40,000
42000	Administrateur	4	168,000
42000	Agent Administratif	1	42,000

**REPARTITION DU PERSONNEL DE CARRIERE DE LA FONCTION PUBLIQUE
AUTRES**

		Effectif	Masse Salariale Brute
42000	Assistant	3	126,000
42000	Assistant Administratif	290	12,180,000
42000	Assistant aux Affaires Etrangeres	25	1,050,000
42000	Assistant Chef Comptable	3	126,000
42000	Assistant Chef de Sécurité	5	210,000
42000	Assistant Chef de Service	378	15,876,000
42000	Assistant Chef de Service	66	2,772,000
42000	Assistant Coordonnateur	2	84,000
42000	Assistant de Comptable	16	672,000
42000	Assistant Directeur	18	756,000
42000	Assistant Exécutif	2	84,000
42000	Assistant Responsable	6	252,000
42000	Attaché	1	42,000
42000	Attaché au Protocole	2	84,000
42000	Comptable	1	42,000
42000	Comptable en Chef	2	84,000
42000	Comptable Professionnel	2	84,000
42000	Comptable Senior	5	210,000
43000	Assistant Chef de Service	1	43,000
43000	Comptable	1	43,000
43000	Comptable Professionnel	3	129,000
43000	Comptable Senior	3	129,000
43000	Comptable Vérificateur	25	1,075,000
43000	Conseiller	2	86,000
44000	Assistant Chef de Service	25	1,100,000
46000	Administrateur	33	1,518,000
46000	Agent	1	46,000
46000	Assistant Administratif	16	736,000
46000	Assistant aux Affaires Etrangeres	17	782,000
46000	Assistant Chef de Section	1	46,000
46000	Assistant Chef de Service	4	184,000
46000	Assistant Chef de Service	1	46,000
46000	Assistant Coordonnateur	1	46,000

**REPARTITION DU PERSONNEL DE CARRIERE DE LA FONCTION PUBLIQUE
AUTRES**

		Effectif	Masse Salariale Brute
46000	Assistant Directeur	3	138,000
46000	Assistant Responsable	1	46,000
46000	Comptable	2	92,000
46000	Comptable en Chef	34	1,564,000
46000	Conseiller	2	92,000
49500	Conseiller	1	49,500
51000	Assistant aux Affaires Etrangeres	8	408,000
51000	Comptable Professionnel	1	51,000
51000	Comptable Senior	1	51,000
51000	Comptable Vérificateur	20	1,020,000
51000	Conseiller	2	102,000
52800	Assistant Administratif	3	158,400
55000	Administrateur	2	110,000
55000	Assistant	15	825,000
55000	Assistant aux Affaires Etrangeres	7	385,000
55000	Assistant Contôleur Financier	1	55,000
55000	Assistant Coordonnateur	12	660,000
55000	Assistant Directeur	230	12,650,000
55000	Auditeur	5	275,000
55000	Conseiller	3	165,000
65700	Administrateur	3	197,100
65700	Assistant Directeur	1	65,700
65700	Auditeur	1	65,700
65700	Conseiller	18	1,182,600
75600	Assistant Directeur	2	151,200
75600	Assistant Secrétaire Permanent	1	75,600
Grand Total		5,799	162,901,568

**REPARTITION DU PERSONNEL DE CARRIERE DE LA FONCTION PUBLIQUE
AUTRES**

		Effectif	Masse Salariale Brute
10000	Employé	1	10,000
10000	Opérateur	8	80,000
10000	Serveur	1	10,000
10000	Surveillant	1	10,000
10000	Technicien	18	180,000
10000	Vice-Délegué	1	10,000
103020	Secrétaire	1	103,020
10500	Chef de Service	1	10,500
11000	Agent Sanitaire	2	22,000
11000	Aide Archiviste	1	11,000
11000	Aide Mécanicien	3	33,000
11000	Aide Technicien	1	11,000
11000	Bibliothécaire	1	11,000
11000	Brancardier	35	385,000
11000	Chef de Section	1	11,000
11000	Chef de Service	2	22,000
11000	Conseiller Technique	1	11,000
11000	Contrôleur	1	11,000
11000	Coordonnateur	1	11,000
11000	Correspondant	1	11,000
11000	Couturière	2	22,000
11000	Directeur	7	77,000
11000	Ebéniste	1	11,000
11000	Employé	89	979,000
11000	Employé Pédiatre	1	11,000
11000	Encadreur	1	11,000
11000	Enquêteur	1	11,000
11000	Enseignant	1	11,000
11000	Femme de Salle	9	99,000
11000	Gérant	2	22,000
11000	Informaticien	1	11,000
11000	Instrumentiste	5	55,000

REPARTITION DU PERSONNEL DE CARRIERE DE LA FONCTION PUBLIQUE
AUTRES

	Effectif	Masse Salariale Brute
11000 Macon	1	11,000

**REPARTITION DU PERSONNEL DE CARRIERE DE LA FONCTION PUBLIQUE
AUTRES**

		Effectif	Masse Salariale Brute
11000	Opérateur	2	22,000
11000	Opérateur de Saisie	1	11,000
11000	Ovrier de Pêche	1	11,000
11000	Peintre	2	22,000
11000	Pompiste	3	33,000
11000	Portier	15	165,000
11000	Préposé à la Perception	1	11,000
11000	Régisseur de Pharmacie	1	11,000
11000	Responsable	4	44,000
11000	Responsable Caisse	1	11,000
11000	Servante	1	11,000
11000	Serveur	1	11,000
11000	Superviseur	1	11,000
11000	Surveillant	44	484,000
11000	Surveillant Général	1	11,000
11000	Technicien	728	8,008,000
11000	Travailleur Social	7	77,000
11000	Vaccinateur Mobile	3	33,000
11300	Directeur	2	22,600
11300	Opérateur	1	11,300
11300	Percepteur	1	11,300
11300	Secrétaire	2	22,600
11300	Technicien	4	45,200
12100	Agent Sanitaire	1	12,100
12100	Aide Archiviste	3	36,300
12100	Aide Mécanicien	3	36,300
12100	Aide Technicien	1	12,100
12100	Animateur	5	60,500
12100	Brancardier	2	24,200
12100	Caissier	3	36,300
12100	Charpentier	1	12,100
12100	Chef de Bureau	1	12,100

**REPARTITION DU PERSONNEL DE CARRIERE DE LA FONCTION PUBLIQUE
AUTRES**

	Effectif	Masse Salariale Brute
12100 Chef de Service	1	12,100
12100 Coordonnateur	2	24,200
12100 Couturière	4	48,400
12100 Directeur	1	12,100
12100 Électricien	2	24,200
12100 Employé	71	859,100
12100 Guide Animateur	1	12,100
12100 Inspecteur	1	12,100
12100 Instrumentiste	7	84,700
12100 Opérateur	4	48,400
12100 Opérateur de Risographie	1	12,100
12100 Opérateur Photocopieuse	1	12,100
12100 Pépiniériste	1	12,100
12100 Planton	1	12,100
12100 Plombier	3	36,300
12100 Portier	6	72,600
12100 Préposé	1	12,100
12100 Préposé à la Perception	1	12,100
12100 Préposé à la Pharmacie	1	12,100
12100 Régisseur	2	24,200
12100 Régisseur	7	84,700
12100 Régisseur de Pharmacie	6	72,600
12100 Réparateur	2	24,200
12100 Responsable	2	24,200
12100 Responsable Alimentaire	1	12,100
12100 Responsable Alimentation	3	36,300
12100 Responsable Tracteurs Agricoles	1	12,100
12100 Secrétaire d'État	1	12,100
12100 Superviseur	1	12,100

**REPARTITION DU PERSONNEL DE CARRIERE DE LA FONCTION PUBLIQUE
AUTRES**

	Effectif	Masse Salariale Brute
12100 Surveillant	5	60,500
12100 Technicien	381	4,610,100
12100 Technicien Délégation Départementale	1	12,100
12100 Travailleur Social	1	12,100
12100 Vendeuse	1	12,100
121200 Coordonnateur	2	242,400
121200 Directeur	1	121,200
121200 Médiatrice Spéciale	1	121,200
121200 Ministre	18	2,181,600
121200 Protecteur	1	121,200
121200 Questeur	1	121,200
121200 Secrétaire Général	2	242,400
121200 Secrétaire Général	1	121,200
121200 Sénateur	28	3,393,600
12800 Coordonnateur	1	12,800
13000 Employé	5	65,000
13000 Opérateur	1	13,000
13000 Responsable	1	13,000
13310 Aide Archiviste	15	199,650
13310 Aide Mécanicien	1	13,310
13310 Aide Pharmacien	1	13,310
13310 Aide Technicien	2	26,620
13310 Animateur	1	13,310
13310 Auxiliaire Statisticien	7	93,170
13310 Caissier	29	385,990
13310 Contrôleur	3	39,930

**REPARTITION DU PERSONNEL DE CARRIERE DE LA FONCTION PUBLIQUE
AUTRES**

	Effectif	Masse Salariale Brute
13310 Couturière	2	26,620
13310 Directeur	1	13,310
13310 Directeur Adjoint	1	13,310
13310 Documentaliste	1	13,310
13310 Électricien	1	13,310
13310 Eleveur	1	13,310
13310 Employé	37	492,470
13310 Graisseur	1	13,310
13310 Miméographe	1	13,310
13310 Opérateur	12	159,720
13310 Opérateur de Saisie	1	13,310
13310 Opérateur Engins Lours	1	13,310
13310 Opérateur Photocopieuse	5	66,550
13310 Percepteur	5	66,550
13310 Plombier	2	26,620
13310 Professionnel	2	26,620
13310 Régisseur	17	226,270
13310 Régisseur de Pharmacie	11	146,410
13310 Réparateur	1	13,310
13310 Responsable	7	93,170
13310 Responsable Alimentaire	1	13,310
13310 Secrétaire	2	26,620
13310 Statisticien	3	39,930
13310 Superviseur	2	26,620
13310 Surveillant	3	39,930
13310 SYNDIC D'IRRIGA	8	106,480
13310 Technicien	191	2,542,210
13310 Technicien Administratif	1	13,310
13310 Technicien Délégation Départementale	1	13,310
13310 Vendeuse	1	13,310
13310 Vulgarisateur	5	66,550
13800 Agent Technique	1	13,800
13800 Aide Mécanicien	1	13,800

**REPARTITION DU PERSONNEL DE CARRIERE DE LA FONCTION PUBLIQUE
AUTRES**

		Effectif	Masse Salariale Brute
13800	Animateur	1	13,800
13800	Bibliothécaire	3	41,400
13800	Employé	10	138,000
13800	Enquêteur	1	13,800
13800	Motocycliste	1	13,800
13800	Opérateur	4	55,200
13800	Opérateur Photocopieuse	1	13,800
13800	Portier	1	13,800
13800	Redacteur	3	41,400
13800	Rédacteur	18	248,400
13800	Responsable	1	13,800
13800	Secrétaire	2	27,600
13800	Secrétaire Dactylographique	1	13,800
13800	Surveillant	1	13,800
13800	Technicien	51	703,800
13800	Technicien	1	13,800
13800	Vulgarisateur	3	41,400
14000	Enseignant	1	14,000
14600	Agent Médical	1	14,600
14600	Agent Morgue	1	14,600
14600	Agent Polyvalent	5	73,000
14600	Aide Électricien	1	14,600
14600	Aide en Soins Infirmiers	3	43,800
14600	Aide Ferronnier	1	14,600
14600	Aide Mécanicien	28	408,800
14600	Aide Opérateur	2	29,200
14600	Aide Pharmacien	3	43,800
14600	Aide Statisticien	2	29,200
14600	Aide Technicien	1	14,600
14600	Animateur	14	204,400
14600	Auxiliaire Statisticien	1	14,600
14600	Caissier	5	73,000
14600	Cameraman	1	14,600
14600	Chef de Bureau	1	14,600
14600	Chef de Service	1	14,600
14600	Chef d'Equipe	4	58,400
14600	Contôleur	4	58,400

**REPARTITION DU PERSONNEL DE CARRIERE DE LA FONCTION PUBLIQUE
AUTRES**

	Effectif	Masse Salariale Brute
14600 Contrôleur	3	43,800
14600 Couturière	1	14,600
14600 Danseur	8	116,800
14600 Directeur	1	14,600
14600 Dispatcher	4	58,400
14600 Dispensateur	1	14,600
14600 Ebéniste	6	87,600
14600 Électricien	19	277,400
14600 Employé	29	423,400
14600 Employé Auxiliaire	4	58,400
14600 Garde Forestier	1	14,600
14600 Guichetier	1	14,600
14600 Hygiéniste Dentaire	1	14,600
14600 Immatriculation	1	14,600
14600 Inspecteur	1	14,600
14600 Inspecteur	1	14,600
14600 Inspecteur Régional	3	43,800
14600 Instrumentiste	1	14,600
14600 Machiniste	1	14,600
14600 Miméographe	1	14,600
14600 Musicien	12	175,200
14600 Opérateur	8	116,800
14600 Opérateur d'Ordinateur	2	29,200
14600 Opérateur Photocopieuse	5	73,000
14600 Peintre	2	29,200
14600 Pépiniériste	6	87,600
14600 Percepteur	7	102,200
14600 Phlébotomiste	1	14,600
14600 Photographe	2	29,200
14600 Planificateur	1	14,600
14600 Plombier	18	262,800
14600 Portier	4	58,400
14600 Prefet de Discipline	1	14,600
14600 Préposé	1	14,600
14600 Redacteur	1	14,600
14600 Rédacteur	1	14,600
14600 Régisseur	9	131,400

**REPARTITION DU PERSONNEL DE CARRIERE DE LA FONCTION PUBLIQUE
AUTRES**

		Effectif	Masse Salariale Brute
14600	Régisseur de Pharmacie	7	102,200
14600	Responsable	9	131,400
14600	Responsable Caisse	1	14,600
14600	Responsable d'Agence	1	14,600
14600	Responsable de Cuisine	1	14,600
14600	Responsable de Nettoyage	1	14,600
14600	Responsable Lingerie	1	14,600
14600	Responsable Maintenance	1	14,600
14600	Responsable Stérilisateur	1	14,600
14600	Secouriste	1	14,600
14600	Secrétaire	9	131,400
14600	Secrétaire Général	1	14,600
14600	Secrétaire Vice Délégué	2	29,200
14600	Serveur	5	73,000
14600	Sondeur	3	43,800
14600	Statisticien	4	58,400
14600	Superviseur	6	87,600
14600	Superviseur Adjoint	1	14,600
14600	Surveillant	24	350,400
14600	Surveillant Général	1	14,600
14600	Tambourineur	6	87,600
14600	Technicien	411	6,000,600
14600	Technicien Auxiliaire	2	29,200
14600	Technicien en Maintenance	1	14,600
14606	Technicien	8	116,848
14900	Chargé de Cours	1	14,900
14900	Chef de Département	1	14,900
14900	Chef de Service	1	14,900
14900	Directeur	1	14,900
14900	Électricien	2	29,800
14900	Employé	7	104,300
14900	Inspecteur Régional	2	29,800
14900	Superviseur	2	29,800
14900	Technicien	39	581,100
15100	Enquêteur	4	60,400
15100	Foreman	1	15,100
15100	Technicien en Informatique	1	15,100

**REPARTITION DU PERSONNEL DE CARRIERE DE LA FONCTION PUBLIQUE
AUTRES**

	Effectif	Masse Salariale Brute
16000 Agent Polyvalent	4	64,000
16000 Agent Technique	2	32,000
16000 Aide Bibliothécaire	1	16,000
16000 Aide Électricien	1	16,000
16000 Aide Intendante	1	16,000
16000 Aide Mécanicien	12	192,000
16000 Aide Opérateur	2	32,000
16000 Aide Pharmacien	4	64,000
16000 Aide Topographe	2	32,000
16000 Auxiliaire Polyvalent	1	16,000
16000 Auxiliaire Statisticien	7	112,000
16000 Bibliothécaire	30	480,000
16000 Caissier	4	64,000
16000 Chef de Bureau	1	16,000
16000 Chef de Section	1	16,000
16000 Chef de Sécurité	3	48,000
16000 Chef d'Equipe	1	16,000
16000 Chef des Travaux	1	16,000
16000 Contôleur	1	16,000
16000 Contrôleur	3	48,000
16000 Coordonnateur	1	16,000
16000 Dispatcher	1	16,000
16000 Documentaliste	36	576,000
16000 Électricien	7	112,000
16000 Employé	28	448,000
16000 Employé Auxiliaire	34	544,000
16000 Foreman	2	32,000
16000 Garde Forestier	1	16,000
16000 Informaticien	1	16,000
16000 Inspecteur	1	16,000
16000 Inspecteur Régional	2	32,000
16000 Logisticien	1	16,000
16000 Maquilleur	1	16,000
16000 Metteur en Onde	2	32,000
16000 Motocycliste	2	32,000
16000 Opérateur	6	96,000
16000 Opérateur de Risographie	1	16,000

**REPARTITION DU PERSONNEL DE CARRIERE DE LA FONCTION PUBLIQUE
AUTRES**

		Effectif	Masse Salariale Brute
16000	Opérateur de Saisie	23	368,000
16000	Opérateur de Saisie	56	896,000
16000	Opérateur District	1	16,000
16000	Opérateur d'Ordinateur	4	64,000
16000	Opérateur Informatique	1	16,000
16000	Opérateur Photocopieuse	1	16,000
16000	Peintre	1	16,000
16000	Photographe	2	32,000
16000	Plombier	2	32,000
16000	Portier	3	48,000
16000	Préposé à la Perception	1	16,000
16000	Receveur	1	16,000
16000	Redacteur	1	16,000
16000	Rédacteur	3	48,000
16000	Régisseur de Pharmacie	1	16,000
16000	Reprographe	1	16,000
16000	Responsable	8	128,000
16000	Responsable de Sécurité	1	16,000
16000	Secrtaire	118	1,888,000
16000	Secrétaire	73	1,168,000
16000	Secrétaire de Direction	1	16,000
16000	Secrétaire Général	1	16,000
16000	Secrétaire Vice Délégué	2	32,000
16000	Serveur	7	112,000
16000	Statisticien	1	16,000
16000	Superviseur	2	32,000
16000	Superviseur	33	528,000
16000	Superviseur d'Intendance	1	16,000
16000	Surveillant	4	64,000
16000	Tambourineur	1	16,000
16000	Technicien	343	5,488,000
16000	Technicien en Climatisation	2	32,000
16000	Travailleur Social	1	16,000
16000	Vérificateur	1	16,000
162000	Premier Ministre	1	162,000
16500	Agent Polyvalent	1	16,500
16500	Contrôleur	1	16,500

**REPARTITION DU PERSONNEL DE CARRIERE DE LA FONCTION PUBLIQUE
AUTRES**

		Effectif	Masse Salariale Brute
16500	Employé	1	16,500
16500	Opérateur d'Ordinateur	1	16,500
16500	Superviseur	2	33,000
16500	Technicien	2	33,000
16790	Guide Animateur	2	33,580
16790	Technicien	24	402,960
16800	Agent Technique	1	16,800
16800	Batender	1	16,800
16800	Employé	2	33,600
16800	Monteur-Réalisateur	1	16,800
16800	Responsable	2	33,600
16800	Secrétaire	2	33,600
16800	Serveur	1	16,800
16800	Technicien	3	50,400
16900	Opérateur	1	16,900
16900	Technicien	1	16,900
17000	Agent Responsable	1	17,000
17000	Agent Technique	3	51,000
17000	Aide Bibliothécaire	2	34,000
17000	Aide Comptable	1	17,000
17000	Aide Mécanicien	9	153,000
17000	Aide Opérateur	1	17,000
17000	Aide Statisticien	1	17,000
17000	Aide Topographe	1	17,000
17000	Animateur	2	34,000
17000	Barman	1	17,000
17000	Bibliothécaire	4	68,000
17000	Caissier	2	34,000
17000	Cameraman	1	17,000
17000	Chaineur	1	17,000
17000	Chef de Brigade	3	51,000
17000	Chef de Bureau	1	17,000
17000	Chef de Département	1	17,000
17000	Chef de Personnel	1	17,000
17000	Chef de Section	1	17,000
17000	Chef de Sécurité	9	153,000
17000	Chef de Service	1	17,000

**REPARTITION DU PERSONNEL DE CARRIERE DE LA FONCTION PUBLIQUE
AUTRES**

	Effectif	Masse Salariale Brute
17000 Contôleur	3	51,000
17000 Contrôleur	26	442,000
17000 Coordonnateur	1	17,000
17000 Dessinateur	1	17,000
17000 Directeur	2	34,000
17000 Dispatcher	1	17,000
17000 Distributeur	1	17,000
17000 Documentaliste	77	1,309,000
17000 Douanier	1	17,000
17000 Ebéniste	7	119,000
17000 Électricien	35	595,000
17000 Employé	46	782,000
17000 Employé Auxiliaire	20	340,000
17000 Enseignant	1	17,000
17000 Facteur	1	17,000
17000 Ferronnier	1	17,000
17000 Foreman	6	102,000
17000 Formateur	1	17,000
17000 Frigoriste	1	17,000
17000 Gestionnaire	1	17,000
17000 Gestionnaire de Stock	1	17,000
17000 Informaticien	3	51,000
17000 Inspecteur	95	1,615,000
17000 Inspecteur	48	816,000
17000 Inspecteur Chef de Brigade	1	17,000
17000 Inspecteur Administration	1	17,000
17000 Inspecteur Divisionnaire	1	17,000
17000 Inspecteur Régional	19	323,000
17000 Logisticien	2	34,000
17000 Logisticien	1	17,000
17000 Machiniste	1	17,000
17000 Muséologue	1	17,000
17000 Opérateur	53	901,000
17000 Opérateur Chargeur	1	17,000
17000 Opérateur de Saisie	81	1,377,000
17000 Opérateur de Saisie	34	578,000
17000 Opérateur d'Ordinateur	10	170,000

**REPARTITION DU PERSONNEL DE CARRIERE DE LA FONCTION PUBLIQUE
AUTRES**

		Effectif	Masse Salariale Brute
17000	Opérateur Informatique	14	238,000
17000	Opérateur Photocopieuse	1	17,000
17000	Percepteur	21	357,000
17000	Phlébotomiste	1	17,000
17000	Photographe	2	34,000
17000	Plombier	26	442,000
17000	Prefet de Discipline	2	34,000
17000	Préposé	1	17,000
17000	Préposé à la Perception	1	17,000
17000	Recherchiste	1	17,000
17000	Rédacteur	1	17,000
17000	Réparateur Radiateur Junior	1	17,000
17000	Répartiteur	16	272,000
17000	Responsable	39	663,000
17000	Responsable Cuisine	1	17,000
17000	Responsable de Sécurité	4	68,000
17000	Responsable de Stock	1	17,000
17000	Responsable Permis	1	17,000
17000	Sapeur Pompier	142	2,414,000
17000	Secouriste	1	17,000
17000	Secrétaire	76	1,292,000
17000	Secrétaire de Direction	3	51,000
17000	Secrétaire Exécutif	1	17,000
17000	Serveur	3	51,000
17000	Sondeur	1	17,000
17000	Stagiaire	1	17,000
17000	Statisticien	4	68,000
17000	Superviseur	19	323,000
17000	Surveillant	2	34,000
17000	Surveillant Général	194	3,298,000
17000	Technicien	597	10,149,000
17000	Technicien	2	34,000
17000	Technicien Auxiliaire	1	17,000
17000	Technicien en Coopératives	1	17,000
17000	Technicien en Informatique	8	136,000
17000	Technicien en Maintenance	2	34,000
17000	Technicien en Plomberie	1	17,000

**REPARTITION DU PERSONNEL DE CARRIERE DE LA FONCTION PUBLIQUE
AUTRES**

		Effectif	Masse Salariale Brute
17000	Technicien en Réfrigération	1	17,000
17000	Technicien en Sonorisation	1	17,000
17000	Travailleur Social	1	17,000
17000	Vérificateur	1	17,000
17000	Vétérinaire	1	17,000
17100	Responsable	1	17,100
17100	Technicien	1	17,100
17100	Technicien en Informatique	1	17,100
17300	Secrétaire	2	34,600
17500	Contrôleur	1	17,500
17500	Documentaliste	1	17,500
17500	Employé	2	35,000
17500	Responsable	2	35,000
17500	Technicien	5	87,500
17600	Coordonnateur	1	17,600
18500	Technicien	1	18,500
18900	Responsable Communication et Presse	1	18,900
19200	Chargé de Mission	1	19,200
20000	Secrétaire	1	20,000
20000	Technicien	1	20,000
20500	Aide Arpenteur	11	225,500
20500	Aide Bibliothécaire	16	328,000
20500	Aide Mécanicien	1	20,500
20500	Aide Pharmacien	1	20,500
20500	Aide Statisticien	1	20,500
20500	Aide Topographe	1	20,500
20500	Animateur	1	20,500
20500	Avocat	1	20,500
20500	Bibliothécaire	2	41,000
20500	Caissier	2	41,000
20500	Chef de Bureau	1	20,500
20500	Contrôleur	6	123,000
20500	Dessinateur	2	41,000
20500	Dispatcher	2	41,000
20500	Documentaliste	4	82,000
20500	Ebéniste	4	82,000
20500	Électricien	22	451,000

**REPARTITION DU PERSONNEL DE CARRIERE DE LA FONCTION PUBLIQUE
AUTRES**

		Effectif	Masse Salariale Brute
20500	Employé	32	656,000
20500	Encadreur	1	20,500
20500	Enseignant	1	20,500
20500	Foreman	1	20,500
20500	Greffeur	1	20,500
20500	Hydrologue	2	41,000
20500	Informaticien	6	123,000
20500	Inspecteur	79	1,619,500
20500	Inspecteur	106	2,173,000
20500	Inspecteur Régional	8	164,000
20500	Logisticien	1	20,500
20500	Maquilleur	1	20,500
20500	Météologue	1	20,500
20500	Metteur en Onde	7	143,500
20500	Opérateur	5	102,500
20500	Opérateur de Saisie	4	82,000
20500	Opérateur de Saisie	3	61,500
20500	Opérateur d'Ordinateur	2	41,000
20500	Pêcheur	1	20,500
20500	Percepteur	3	61,500
20500	Photographe	5	102,500
20500	Plombier	13	266,500
20500	Préposé	3	61,500
20500	Producteur	1	20,500
20500	Redacteur	1	20,500
20500	Reporter	1	20,500
20500	Reporter Sportif	1	20,500
20500	Responsable	10	205,000
20500	Responsable Caisse	1	20,500
20500	Responsable Courrier	1	20,500
20500	Secrétaire	23	471,500
20500	Sécretaire Général	1	20,500
20500	Serveur	1	20,500
20500	Superviseur	8	164,000
20500	Superviseur Adjoint	1	20,500
20500	Technicien	421	8,630,500
20500	Technicien	3	61,500

**REPARTITION DU PERSONNEL DE CARRIERE DE LA FONCTION PUBLIQUE
AUTRES**

		Effectif	Masse Salariale Brute
20500	Technicien en Informatique	3	61,500
20500	Technicien en Maintenance	5	102,500
20500	Travailleur Social	3	61,500
20500	Vérificateur	2	41,000
20740	Technicien	9	186,660
20900	Aide Mécanicien	1	20,900
20900	Cameraman	17	355,300
20900	Coordonnateur	1	20,900
20900	Directeur	2	41,800
20900	Dispatcher	1	20,900
20900	Documentaliste	1	20,900
20900	Électricien	4	83,600
20900	Employé	4	83,600
20900	Informaticien	5	104,500
20900	Ingénieur	1	20,900
20900	Inspecteur	2	41,800
20900	Monteur-Réalisateur	2	41,800
20900	Opérateur	4	83,600
20900	Opérateur de Saisie	5	104,500
20900	Présentateur	4	83,600
20900	Responsable	1	20,900
20900	Scripteur	2	41,800
20900	Secrétaire	4	83,600
20900	Superviseur	8	167,200
20900	Technicien	20	418,000
20900	Transcripteur	3	62,700
21000	Agent Parlementaire	127	2,667,000
21000	Directeur	11	231,000
21000	Directeur Départemental	1	21,000
21500	Chef de Brigade	1	21,500
21500	Foreman	1	21,500
21500	Gouvernante	1	21,500
21500	Informaticien	1	21,500
21500	Opérateur	1	21,500
21500	Responsable	3	64,500
21500	Technicien	1	21,500
22000	Agent Parlementaire	1	22,000

**REPARTITION DU PERSONNEL DE CARRIERE DE LA FONCTION PUBLIQUE
AUTRES**

		Effectif	Masse Salariale Brute
22000	Aide Archiviste	1	22,000
22000	Aide Bibliothécaire	3	66,000
22000	Aide Technicien	2	44,000
22000	Animateur	26	572,000
22000	Apiculteur	1	22,000
22000	Bibliothécaire	6	132,000
22000	Caissier	1	22,000
22000	Cameraman	1	22,000
22000	Chargé Municipal	1	22,000
22000	Chef de Personnel	1	22,000
22000	Chef de Section	4	88,000
22000	Chef de Sécurité	3	66,000
22000	Chef des Travaux	1	22,000
22000	Conseiller Technique	1	22,000
22000	Contrôleur	1	22,000
22000	Coordonnateur	1	22,000
22000	Dessinateur	1	22,000
22000	Dispatcher	1	22,000
22000	Documentaliste	4	88,000
22000	Douanier	1	22,000
22000	Ebéniste	1	22,000
22000	Électricien	25	550,000
22000	Électromecanicien	4	88,000
22000	Employé	13	286,000
22000	Encadreur	1	22,000
22000	Enquêteur	2	44,000
22000	Forestier	5	110,000
22000	Géologue	2	44,000
22000	Gestionnaire	1	22,000
22000	Hydrologue	4	88,000
22000	Infographiste	1	22,000
22000	Informaticien	6	132,000
22000	Ingénieur	4	88,000
22000	Inspecteur	22	484,000
22000	Inspecteur	30	660,000
22000	Inspecteur Junior	19	418,000
22000	Inspecteur Régional	10	220,000

**REPARTITION DU PERSONNEL DE CARRIERE DE LA FONCTION PUBLIQUE
AUTRES**

	Effectif	Masse Salariale Brute
22000 Macon	2	44,000
22000 Météologue	1	22,000
22000 Opérateur	18	396,000
22000 Opérateur de Saisie	110	2,420,000
22000 Opérateur de Saisie	62	1,364,000
22000 Opérateur d'Ordinateur	14	308,000
22000 Opérateur Informatique	6	132,000
22000 Planificateur	1	22,000
22000 Plombier	8	176,000
22000 Préposé	3	66,000
22000 Préposé à la Perception	1	22,000
22000 Préposé à la Pharmacie	1	22,000
22000 Présentateur	1	22,000
22000 Professionnel	11	242,000
22000 Rédacteur	1	22,000
22000 Reporter	1	22,000
22000 Responsable	3	66,000
22000 Responsable	24	528,000
22000 Responsable Banque de Données	1	22,000
22000 Responsable Bureau du Ministre	1	22,000
22000 Responsable de Sécurité	1	22,000
22000 Responsable des Services Logistiques	1	22,000
22000 Responsable des Statistiques Agricoles	1	22,000
22000 Responsable Dispatching	1	22,000
22000 Responsable Logistique	1	22,000
22000 Secrétaire	90	1,980,000
22000 Secrétaire	2	44,000
22000 Secrétaire de Direction	9	198,000
22000 Superviseur	3	66,000
22000 Surveillant	1	22,000
22000 Technicien	441	9,702,000
22000 Technicien	5	110,000
22000 Technicien en Agriculture	1	22,000
22000 Technicien en Informatique	15	330,000
22000 Technicien en Maintenance	13	286,000
22000 Technicien en Maintenance Informatique	1	22,000
22000 Technicien en Réfrigération	3	66,000

**REPARTITION DU PERSONNEL DE CARRIERE DE LA FONCTION PUBLIQUE
AUTRES**

		Effectif	Masse Salariale Brute
22000	Technicien en Santé et Production Animale	1	22,000
22000	Technicien Sanitaire	1	22,000
22000	Travailleur Social	3	66,000
22000	Vétérinaire	2	44,000
22500	Agent Parlementaire	75	1,687,500
22500	Secrétaire	1	22,500
22500	Superviseur	1	22,500
22500	Technicien	2	45,000
23000	Agent Liquidateur	1	23,000
23000	Agent Multiplicateur	12	276,000
23000	Agent Parlementaire	1	23,000
23000	Agent Technique	1	23,000
23000	Bibliothécaire	3	69,000
23000	Caissier	1	23,000
23000	Cameraman	1	23,000
23000	Chef de Bureau	1	23,000
23000	Chef de Personnel	3	69,000
23000	Chef de Section	2	46,000
23000	Chef de Sécurité	1	23,000
23000	Chef de Service	4	92,000
23000	Chimiste	1	23,000
23000	Contrôleur	3	69,000
23000	Coordonnateur	1	23,000
23000	Dessinateur	2	46,000
23000	Directeur Adjoint	1	23,000
23000	Documentaliste	1	23,000
23000	Doucoman	3	69,000
23000	Électricien	2	46,000
23000	Employé	6	138,000
23000	Encadreur	3	69,000
23000	Epidémiologiste	1	23,000
23000	Evaluateur	6	138,000
23000	Forestier	1	23,000
23000	Formateur	1	23,000
23000	Géologue	4	92,000
23000	Géologue	4	92,000
23000	Gestionnaire	3	69,000

**REPARTITION DU PERSONNEL DE CARRIERE DE LA FONCTION PUBLIQUE
AUTRES**

		Effectif	Masse Salariale Brute
23000	Graphiste	1	23,000
23000	Informaticien	13	299,000
23000	Ingénieur	8	184,000
23000	Inspecteur	21	483,000
23000	Inspecteur	60	1,380,000
23000	Inspecteur Général	1	23,000
23000	Inspecteur Junior	1	23,000
23000	Inspecteur Régional	2	46,000
23000	Opérateur	2	46,000
23000	Opérateur de Saisie	77	1,771,000
23000	Opérateur de Saisie	34	782,000
23000	Opérateur d'Ordinateur	2	46,000
23000	Opérateur Informatique	2	46,000
23000	Pharmacien	6	138,000
23000	Planificateur	1	23,000
23000	Plombier	2	46,000
23000	Préposé	17	391,000
23000	Préposé à la Perception	6	138,000
23000	Professionnel	4	92,000
23000	Responsable	2	46,000
23000	Responsable	11	253,000
23000	Responsable de Sécurité	1	23,000
23000	Secrétaire	594	13,662,000
23000	Sécretaire	2	46,000
23000	Secrétaire de Direction	16	368,000
23000	Secrétaire Réceptionniste	4	92,000
23000	Statisticien	7	161,000
23000	Sténo-Dactylographe	1	23,000
23000	Superviseur	9	207,000
23000	Technicien	403	9,269,000
23000	Technicien	86	1,978,000
23000	Technicien Administratif	1	23,000
23000	Technicien en Climatisation	1	23,000
23000	Technicien en Informatique	1	23,000
23000	Technicien en Informatique	16	368,000
23000	Technicien en Maintenance	3	69,000
23000	Technicien en Maintenance Informatique	2	46,000

**REPARTITION DU PERSONNEL DE CARRIERE DE LA FONCTION PUBLIQUE
AUTRES**

		Effectif	Masse Salariale Brute
23000	Technicien Planification	1	23,000
23000	Travailleur Social	3	69,000
23100	Aide Technicien	1	23,100
23300	Agent Parlementaire	1	23,300
23500	Agent Parlementaire	59	1,386,500
23500	Informaticien	1	23,500
23500	Ingénieur	1	23,500
23500	Inspecteur	1	23,500
23500	Maquilleur	1	23,500
23500	Opérateur de Saisie	1	23,500
23500	Secrétaire	1	23,500
23500	Technicien	13	305,500
23500	Technicien Génie Biomédical	4	94,000
240000	Membre du Conseil Électoral	5	1,200,000
240000	Président du Conseil Electoral	1	240,000
240000	Secrétaire Général	1	240,000
240000	Tresorier	1	240,000
240000	Vice-Président	1	240,000
242400	Président	1	242,400
24900	Aide Comptable	1	24,900
24900	Forestier	1	24,900
24900	Opérateur d'Ordinateur	1	24,900
24900	Responsable	1	24,900
24900	Secrétaire	1	24,900
25000	Responsable	1	25,000
25000	Technicien	3	75,000
25000	Technicien en Informatique	1	25,000
25070	Technicien	21	526,470
25500	Agent Parlementaire	28	714,000
26000	Agent Technique	1	26,000
26000	Animateur	3	78,000
26000	Bibliothécaire	2	52,000
26000	Caissier	1	26,000
26000	Chargé de Mission	1	26,000
26000	Chef de Personnel	2	52,000
26000	Chef de Plateau	1	26,000
26000	Chef de Poste	1	26,000

**REPARTITION DU PERSONNEL DE CARRIERE DE LA FONCTION PUBLIQUE
AUTRES**

	Effectif	Masse Salariale Brute
26000 Chef de Section	4	104,000
26000 Chef de Sécurité	1	26,000
26000 Chef de Service	1	26,000
26000 Chef d'Equipe	1	26,000
26000 Chef des Travaux	1	26,000
26000 Consultant	1	26,000
26000 Contrôleur	1	26,000
26000 Dessinateur	1	26,000
26000 Directeur	1	26,000
26000 Dispatcher	2	52,000
26000 Électricien	2	52,000
26000 Employé	4	104,000
26000 Encadreur	2	52,000
26000 Entraîneur	3	78,000
26000 Entraîneur de Basketball	1	26,000
26000 Entraîneur de Football	7	182,000
26000 Entraîneur de Judo	1	26,000
26000 Epidémiologiste	1	26,000
26000 Fondé de Pouvoir	2	52,000
26000 Forestier	5	130,000
26000 Gestionnaire	4	104,000
26000 Informaticien	7	182,000
26000 Ingénieur	21	546,000
26000 Ingénieur	2	52,000
26000 Inspecteur	25	650,000
26000 Inspecteur	5	130,000
26000 Inspecteur de Quarantaine	2	52,000
26000 Inspecteur Régional	1	26,000
26000 Logisticien	1	26,000
26000 Opérateur	2	52,000
26000 Opérateur de Saisie	1	26,000
26000 Opérateur de Saisie	4	104,000
26000 Opérateur d'Ordinateur	1	26,000
26000 Pharmacien	11	286,000
26000 Photographe	1	26,000
26000 Planificateur	4	104,000
26000 Plombier	1	26,000

**REPARTITION DU PERSONNEL DE CARRIERE DE LA FONCTION PUBLIQUE
AUTRES**

		Effectif	Masse Salariale Brute
26000	Préposé	1	26,000
26000	Préposé à la Gestion Mécanique	1	26,000
26000	Présentateur	7	182,000
26000	Producteur	1	26,000
26000	Professionnel	90	2,340,000
26000	Régisseur	1	26,000
26000	Reporter	3	78,000
26000	Responsable	21	546,000
26000	Responsable Administratif	1	26,000
26000	Responsable Cafétéria	1	26,000
26000	Responsable Caisse	1	26,000
26000	Responsable de Sécurité	1	26,000
26000	Responsable des Dossiers	1	26,000
26000	Responsable Magasin	1	26,000
26000	Secrétaire	66	1,716,000
26000	Secrétaire	1	26,000
26000	Secrétaire de Direction	1	26,000
26000	Secrétaire Général	5	130,000
26000	Secrétaire Réceptionniste	1	26,000
26000	Statisticien	2	52,000
26000	Superviseur	5	130,000
26000	Surveillant	1	26,000
26000	Technicien	308	8,008,000
26000	Technicien	172	4,472,000
26000	Technicien Administratif	1	26,000
26000	Technicien en Informatique	1	26,000
26000	Technicien en Informatique	11	286,000
26000	Technicien en Maintenance	1	26,000
26000	Technicien en Santé et Production Animale	2	52,000
26000	Technicien Supérieur en Agronomie	2	52,000
26100	Ingénieur	1	26,100
26200	Technicien	1	26,200
27000	Chef de Département	1	27,000
27000	Responsable Topographie	1	27,000
27000	Secrétaire de Direction	1	27,000
27000	Technicien	4	108,000
27500	Architecte	1	27,500

**REPARTITION DU PERSONNEL DE CARRIERE DE LA FONCTION PUBLIQUE
AUTRES**

		Effectif	Masse Salariale Brute
27500	Caissier	1	27,500
27500	Chargé de Mission	1	27,500
27500	Coordonnateur	2	55,000
27500	Dessinateur	1	27,500
27500	Directeur	1	27,500
27500	Employé	1	27,500
27500	Encadreur	1	27,500
27500	Infographiste	2	55,000
27500	Informaticien	2	55,000
27500	Ingénieur	5	137,500
27500	Inspecteur	3	82,500
27500	Réalisateur	2	55,000
27500	Responsable	1	27,500
27500	Responsable	19	522,500
27500	Responsable Électrique	1	27,500
27500	Responsable Soutien	1	27,500
27500	Réviseur	2	55,000
27500	Réviseur Mécanique	2	55,000
27500	Secrétaire	3	82,500
27500	Secrétaire de Direction	2	55,000
27500	Secrétaire Général	2	55,000
27500	Statisticien	1	27,500
27500	Technicien	66	1,815,000
27500	Technicien	1	27,500
27500	Technicien en Insertion	3	82,500
27500	Traducteur	1	27,500
27800	Technicien	1	27,800
28000	Ingénieur	1	28,000
28000	Rédacteur	1	28,000
28000	Responsable	1	28,000
28000	Secrétaire	2	56,000
28000	Secrétaire de Direction	1	28,000
28000	Technicien	4	112,000
28000	Technicien en Informatique	1	28,000
28500	Chargé de Mission	1	28,500
28500	Ingénieur	7	199,500
28500	Secrétaire	1	28,500

**REPARTITION DU PERSONNEL DE CARRIERE DE LA FONCTION PUBLIQUE
AUTRES**

		Effectif	Masse Salariale Brute
28500	Secrétaire de Direction	1	28,500
28500	Technicien	1	28,500
29000	Aide Bibliothécaire	1	29,000
29000	Chargé	1	29,000
29000	Chef de Section	2	58,000
29000	Chef de Sécurité	1	29,000
29000	Gestionnaire	1	29,000
29000	Guide Animateur	5	145,000
29000	Informaticien	2	58,000
29000	Ingénieur	3	87,000
29000	Inspecteur Senior	34	986,000
29000	Inspecteur	12	348,000
29000	Inspecteur	2	58,000
29000	Professionnel	9	261,000
29000	Secrétaire de Direction	5	145,000
29000	Technicien	9	261,000
29000	Technicien	18	522,000
29000	Technicien à l'Infirmierie	1	29,000
29000	Technicien en Informatique	1	29,000
29800	Présentateur	1	29,800
30000	Aide Bibliothécaire	1	30,000
30000	Animateur	1	30,000
30000	Avocat	2	60,000
30000	Cameraman	1	30,000
30000	Cartographe	2	60,000
30000	Chargé	5	150,000
30000	Chargé d'Accueil	1	30,000
30000	Chargé de Mission	1	30,000
30000	Chef de Bureau	1	30,000
30000	Chef de Section	3	90,000
30000	Chef de Sécurité	3	90,000
30000	Chef de Service	3	90,000
30000	Chef des Travaux	12	360,000
30000	Chimiste	1	30,000
30000	Chirurgien Dentiste	22	660,000
30000	Conseiller Technique	1	30,000
30000	Coordonnateur	8	240,000

**REPARTITION DU PERSONNEL DE CARRIERE DE LA FONCTION PUBLIQUE
AUTRES**

		Effectif	Masse Salariale Brute
30000	Dermatologue	2	60,000
30000	Directeur	5	150,000
30000	Directeur Médical	1	30,000
30000	Électricien	1	30,000
30000	Endoscopiste	1	30,000
30000	Formateur	3	90,000
30000	Gestionnaire	5	150,000
30000	Informaticien	19	570,000
30000	Ingénieur	59	1,770,000
30000	Ingénieur	1	30,000
30000	Inspecteur Senior	17	510,000
30000	Inspecteur	12	360,000
30000	Inspecteur	8	240,000
30000	Inspecteur Régional	4	120,000
30000	Pédiatre	15	450,000
30000	Pharmacien	1	30,000
30000	Planificateur	5	150,000
30000	Présentateur	2	60,000
30000	Professionnel	20	600,000
30000	Rédacteur	1	30,000
30000	Responsable	1	30,000
30000	Responsable	18	540,000
30000	Responsable Bureau Informatique	1	30,000
30000	Réviseur	1	30,000
30000	Secrétaire	40	1,200,000
30000	Secrétaire	12	360,000
30000	Secrétaire de Direction	318	9,540,000
30000	Sociologue	1	30,000
30000	Statisticien	12	360,000
30000	Superviseur	7	210,000
30000	Technicien	210	6,300,000
30000	Technicien	210	6,300,000
30000	Technicien en Gestion Maternelle	1	30,000
30000	Technicien en Informatique	17	510,000
30000	Technicien en Insertion	1	30,000
30000	Technicien en Maintenance	1	30,000
30000	Technicien Spécialisé	1	30,000

**REPARTITION DU PERSONNEL DE CARRIERE DE LA FONCTION PUBLIQUE
AUTRES**

		Effectif	Masse Salariale Brute
30000	Travailleur Social	2	60,000
30000	Urologue	3	90,000
30000	Vérificateur	39	1,170,000
30000	Vétérinaire	1	30,000
30000	Zootechnicien	1	30,000
30080	Surveillant Général	1	30,080
30080	Technicien	7	210,560
30080	Technicien	1	30,080
31000	Chargé	2	62,000
31000	Chirurgien Dentiste	2	62,000
31000	Coordonnateur	1	31,000
31000	Ophtalmologue	1	31,000
31000	Pédiatre	3	93,000
31000	Technicien	4	124,000
3200	Coordonnateur	1	3,200
32000	Bibliothécaire	1	32,000
32000	Chargé de Mission	2	64,000
32000	Chef de Personnel	7	224,000
32000	Chef de Section	58	1,856,000
32000	Chef de Service	3	96,000
32000	Chef des Travaux	3	96,000
32000	Coordonnateur	5	160,000
32000	Correcteur	11	352,000
32000	Délégué	1	32,000
32000	Directeur	13	416,000
32000	Directeur Adjoint	1	32,000
32000	Directeur Médical	2	64,000
32000	Directeur Soins Infirmiers	1	32,000
32000	Dispatcher	1	32,000
32000	Employé	5	160,000
32000	Informaticien	5	160,000
32000	Ingénieur	23	736,000
32000	Inspecteur	4	128,000
32000	Inspecteur Assistant Chef de Brigade	4	128,000
32000	Inspecteur Régional	4	128,000
32000	Officier de Protocole	8	256,000
32000	Pharmacien	5	160,000

**REPARTITION DU PERSONNEL DE CARRIERE DE LA FONCTION PUBLIQUE
AUTRES**

		Effectif	Masse Salariale Brute
32000	Rédacteur	33	1,056,000
32000	Responsable	19	608,000
32000	Responsable Adjoint	1	32,000
32000	Responsable de la Correspondance	1	32,000
32000	Responsable de Sécurité	1	32,000
32000	Réviseur	1	32,000
32000	Secrétaire	1	32,000
32000	Secrétaire	1	32,000
32000	Secrétaire de Direction	2	64,000
32000	Secrétaire Exécutif	1	32,000
32000	Secrétaire Général	8	256,000
32000	Sécretaire Général	1	32,000
32000	Superviseur	3	96,000
32000	Superviseur Général Adjoint	2	64,000
32000	Technicien	53	1,696,000
32000	Technicien en Informatique	1	32,000
32000	Transcripteur	2	64,000
32300	Chef de Section	2	64,600
32300	Coordonnateur	3	96,900
32300	Directeur	3	96,900
32300	Gestionnaire	1	32,300
32300	Informaticien	14	452,200
32300	Ingénieur	1	32,300
32300	Secrétaire de Direction	9	290,700
32300	Superviseur	1	32,300
32300	Technicien	2	64,600
32300	Technicien	1	32,300
33000	Coordonnateur	10	330,000
33000	Présentateur	1	33,000
33000	Responsable	1	33,000
33000	Secrétaire	2	66,000
33000	Secrétaire de Direction	3	99,000
33000	Technicien	1	33,000
34500	Avocat	2	69,000
34500	Chargé	2	69,000
34500	Chargé de Dossier	4	138,000
34500	Chargé de l'Entretien	4	138,000

**REPARTITION DU PERSONNEL DE CARRIERE DE LA FONCTION PUBLIQUE
AUTRES**

	Effectif	Masse Salariale Brute
34500 Chargé de Mission	3	103,500
34500 Chargé de Protocole	1	34,500
34500 Chargé de Suivi des Dossiers	1	34,500
34500 Chargé des Relations Publiques	2	69,000
34500 Chef de Brigade	5	172,500
34500 Chef de Bureau	1	34,500
34500 Chef de Personnel	6	207,000
34500 Chef de Section	563	19,423,500
34500 Chef de Sécurité	1	34,500
34500 Chef de Service	41	1,414,500
34500 Chef d'Equipe	2	69,000
34500 Chef du Personnel	1	34,500
34500 Chimiste	1	34,500
34500 Contrôleur	1	34,500
34500 Coordonnateur	12	414,000
34500 Directeur	19	655,500
34500 Directeur Médical	3	103,500
34500 Directeur Régional	2	69,000
34500 Directeur Soins Infirmiers	5	172,500
34500 Employé	1	34,500
34500 Epidémiologiste	1	34,500
34500 Gestionnaire	2	69,000
34500 Informaticien	9	310,500
34500 Ingénieur	5	172,500
34500 Inspecteur	4	138,000
34500 Inspecteur	40	1,380,000
34500 Inspecteur Chef de Brigade	7	241,500
34500 Inspecteur Régional	4	138,000
34500 Professionnel	1	34,500
34500 Responsable	82	2,829,000
34500 Responsable Administratif	1	34,500
34500 Responsable Caisse	1	34,500
34500 Responsable de Garage	2	69,000
34500 Responsable de Section	1	34,500
34500 Responsable de Sécurité	1	34,500
34500 Responsable Infirmier	1	34,500
34500 Responsable Section	2	69,000

**REPARTITION DU PERSONNEL DE CARRIERE DE LA FONCTION PUBLIQUE
AUTRES**

		Effectif	Masse Salariale Brute
34500	Responsable	2	69,000
34500	Secrétaire de Direction	2	69,000
34500	Statisticien	5	172,500
34500	Superviseur	2	69,000
34500	Superviseur	8	276,000
34500	Superviseur Général	1	34,500
34500	Superviseur Général Adjoint	1	34,500
34500	Technicien	57	1,966,500
34500	Technicien	1	34,500
34500	Technicien en Informatique	10	345,000
35000	Avocat	2	70,000
35000	Bibliothécaire	1	35,000
35000	Cameraman	1	35,000
35000	Chargé	1	35,000
35000	Chargé de Mission	2	70,000
35000	Coordonnateur	10	350,000
35000	Employé	1	35,000
35000	Gestionnaire	3	105,000
35000	Guide Animateur	1	35,000
35000	Informaticien	26	910,000
35000	Ingénieur	10	350,000
35000	Inspecteur	6	210,000
35000	Inspecteur	95	3,325,000
35000	Inspecteur Régional	1	35,000
35000	Planificateur	2	70,000
35000	Professionnel	35	1,225,000
35000	Professionnel Senior	1	35,000
35000	Responsable	1	35,000
35000	Responsable	3	105,000
35000	Responsable Réseau Informatique	1	35,000
35000	Secrétaire Comptable	1	35,000
35000	Secrétaire de Direction	31	1,085,000
35000	Sociologue	2	70,000
35000	Superviseur	2	70,000
35000	Superviseur Technique	1	35,000
35000	Technicien	16	560,000
35000	Technicien	15	525,000

**REPARTITION DU PERSONNEL DE CARRIERE DE LA FONCTION PUBLIQUE
AUTRES**

		Effectif	Masse Salariale Brute
35000	Technicien en Informatique	18	630,000
35000	Vérificateur	2	70,000
35100	Coordonnateur	1	35,100
35100	Responsable	1	35,100
35100	Technicien	16	561,600
36500	Coordonnateur	133	4,854,500
36500	Directeur	2	73,000
37000	Chargé de Mission	2	74,000
37000	Directeur Médical	1	37,000
37000	Informaticien	1	37,000
37000	Responsable	1	37,000
37000	Secrétaire	1	37,000
37000	Technicien	1	37,000
37000	Technicien en Informatique	2	74,000
38000	Chef de Service	82	3,116,000
38000	Coordonnateur	9	342,000
38000	Inspecteur Assistant	1	38,000
38000	Responsable	1	38,000
38000	Responsable	2	76,000
38000	Sous-Directeur	2	76,000
38000	Technicien	3	114,000
38220	Coordonnateur	1	38,220
38220	Directeur	4	152,880
38520	Directeur	1	38,520
40000	Chargé	2	80,000
40000	Chef de Personnel	1	40,000
40000	Coordonnateur	2	80,000
40000	Directeur	2	80,000
40000	Ingénieur	1	40,000
40000	Présentateur	1	40,000
40000	Responsable	5	200,000
40000	Responsable Agronome	1	40,000
40000	Responsable de Bureau d'Audit	1	40,000
40000	Secrétaire de Direction	1	40,000
40000	Technicien	2	80,000
42000	Chargé de Mission	18	756,000
42000	Chef de Département	1	42,000

**REPARTITION DU PERSONNEL DE CARRIERE DE LA FONCTION PUBLIQUE
AUTRES**

		Effectif	Masse Salariale Brute
42000	Chef de Division	51	2,142,000
42000	Chef de Personnel	1	42,000
42000	Chef de Section	28	1,176,000
42000	Chef de Service	5	210,000
42000	Conseiller Technique	1	42,000
42000	Contrôleur	1	42,000
42000	Coordonnateur	20	840,000
42000	Directeur	13	546,000
42000	Directeur Adjoint	1	42,000
42000	Directeur Départemental	3	126,000
42000	Directeur Médical	44	1,848,000
42000	Documentaliste	1	42,000
42000	Gestionnaire	1	42,000
42000	Graphiste	1	42,000
42000	Informaticien	1	42,000
42000	Ingénieur	3	126,000
42000	Ingénieur	3	126,000
42000	Inspecteur	1	42,000
42000	Inspecteur Assistant	3	126,000
42000	Logisticien	1	42,000
42000	Opérateur	1	42,000
42000	Pharmacien	9	378,000
42000	Présentateur en Chef	1	42,000
42000	Professionnel	1	42,000
42000	Responsable	2	84,000
42000	Responsable	20	840,000
42000	Responsable Adjoint	2	84,000
42000	Responsable de District	1	42,000
42000	Secrétaire de Direction	2	84,000
42000	Secrétaire Général	2	84,000
42000	Sous-Directeur	14	588,000
42000	Superviseur	6	252,000
42000	Superviseur Général Adjoint	1	42,000
42000	Superviseur Technique	1	42,000
42000	Technicien	39	1,638,000
42700	Coordonnateur	38	1,622,600
43000	Aménagiste	1	43,000

**REPARTITION DU PERSONNEL DE CARRIERE DE LA FONCTION PUBLIQUE
AUTRES**

		Effectif	Masse Salariale Brute
43000	Chargé d'Edition	1	43,000
43000	Consultant	1	43,000
43000	Coordonnateur	1	43,000
43000	Fiscaliste	1	43,000
43000	Gestionnaire	6	258,000
43000	Gestionnaire de Stock	1	43,000
43000	Informaticien	5	215,000
43000	Ingénieur	2	86,000
43000	Membre du Secrétariat	1	43,000
43000	Professionnel	28	1,204,000
43000	Professionnel Senior	3	129,000
43000	Responsable	1	43,000
43000	Responsable	4	172,000
43000	Superviseur	1	43,000
43000	Technicien	10	430,000
43000	Technicien	18	774,000
43000	Technicien en Informatique	7	301,000
43000	Transcripteur	1	43,000
43000	Vérificateur	1	43,000
44000	Chef de Service	2	88,000
44000	Consultant	1	44,000
44000	Coordonnateur	1	44,000
44000	Directeur	8	352,000
44000	Directeur Médical	1	44,000
44000	Sous-Directeur	28	1,232,000
45000	Chef de Personnel	1	45,000
45000	Directeur Médical	2	90,000
45000	Rédacteur	1	45,000
45000	Technicien	2	90,000
45700	Consultant	1	45,700
45700	Technicien	2	91,400
46000	Chargé de Mission	30	1,380,000
46000	Chef de Personnel	18	828,000
46000	Chef de Secrétariat	1	46,000
46000	Chef de Section	2	92,000
46000	Chef de Sécurité	1	46,000
46000	Chef de Service	899	41,354,000

**REPARTITION DU PERSONNEL DE CARRIERE DE LA FONCTION PUBLIQUE
AUTRES**

	Effectif	Masse Salariale Brute
46000 Chef du Personnel	1	46,000
46000 Conseiller Technique	14	644,000
46000 Consultant	1	46,000
46000 Coordonnateur	26	1,196,000
46000 Délégué	2	92,000
46000 Directeur	29	1,334,000
46000 Directeur Administratif	3	138,000
46000 Directeur Départemental	4	184,000
46000 Directeur Médical	14	644,000
46000 Directeur Régional	3	138,000
46000 Eclairagiste	1	46,000
46000 Gestionnaire	1	46,000
46000 Gestionnaire de Projet	1	46,000
46000 Informaticien	1	46,000
46000 Ingénieur	8	368,000
46000 Ingénieur	1	46,000
46000 Muséologue	1	46,000
46000 Producteur	1	46,000
46000 Professionnel	4	184,000
46000 Réalisateur	1	46,000
46000 Rédacteur	1	46,000
46000 Responsable	1	46,000
46000 Responsable	38	1,748,000
46000 Responsable Administratif	3	138,000
46000 Responsable Bibliothèque	1	46,000
46000 Responsable de Sécurité	1	46,000
46000 Responsable Relations Publiques	1	46,000
46000 Responsable Ressources Humaines	1	46,000
46000 Responsable Senior	1	46,000
46000 Responsable Unité Départementale	1	46,000
46000 Réviseur	3	138,000
46000 Secrétaire	1	46,000
46000 Secrétaire Exécutif	1	46,000
46000 Secrétaire Général	1	46,000
46000 Sous-Directeur	3	138,000
46000 Statisticien	1	46,000
46000 Superviseur Général	1	46,000

**REPARTITION DU PERSONNEL DE CARRIERE DE LA FONCTION PUBLIQUE
AUTRES**

		Effectif	Masse Salariale Brute
46000	Technicien	69	3,174,000
46000	Vérificateur	1	46,000
47800	Conseiller Technique	1	47,800
48760	Contrôleur	1	48,760
49500	Chargé de Mission	1	49,500
49500	Technicien en Informatique	3	148,500
51000	Avocat	1	51,000
51000	Chargé de Mission	4	204,000
51000	Conseiller Technique	1	51,000
51000	Directeur	2	102,000
51000	Fiscaliste	1	51,000
51000	Gestionnaire	6	306,000
51000	Informaticien	1	51,000
51000	Ingénieur	3	153,000
51000	Pédologue	1	51,000
51000	Professionnel	49	2,499,000
51000	Technicien	4	204,000
51000	Technicien	17	867,000
51000	Technicien en Informatique	1	51,000
52000	Conseiller Technique	1	52,000
52800	Chargé de Mission	1	52,800
52800	Coordonnateur	2	105,600
54300	Conseiller Technique	2	108,600
55000	Chargé de Mission	35	1,925,000
55000	Chef de Service	2	110,000
55000	Conseiller Technique	14	770,000
55000	Coordonnateur	89	4,895,000
55000	Directeur	29	1,595,000
55000	Directeur Adjoint	121	6,655,000
55000	Directeur Administratif	5	275,000
55000	Directeur Départemental	27	1,485,000
55000	Directeur Médical	6	330,000
55000	Directeur Technique	1	55,000
55000	Ingénieur	10	550,000
55000	Ingénieur	1	55,000
55000	Inspecteur Général	1	55,000
55000	Responsable	4	220,000

**REPARTITION DU PERSONNEL DE CARRIERE DE LA FONCTION PUBLIQUE
AUTRES**

		Effectif	Masse Salariale Brute
55000	Secrétaire Général	2	110,000
55000	Sous-Directeur	8	440,000
55000	Surveillant Général	1	55,000
55000	Technicien	26	1,430,000
55000	Vice-Délégué	35	1,925,000
55000	Vice-Délégué	4	220,000
56000	Directeur	1	56,000
59300	Secrétaire Général	1	59,300
60000	Secrétaire Général	1	60,000
63000	Directeur	1	63,000
65700	Chargé	1	65,700
65700	Chargé de la Coordination	1	65,700
65700	Chargé de Mission	98	6,438,600
65700	Chargé des Affaires Juridiques	1	65,700
65700	Chef de Département	1	65,700
65700	Chef du Protocole	1	65,700
65700	Conseiller Technique	25	1,642,500
65700	Consultant	1	65,700
65700	Coordonnateur	178	11,694,600
65700	Directeur	468	30,747,600
65700	Directeur Administratif	61	4,007,700
65700	Directeur Départemental	95	6,241,500
65700	Directeur Exécutif	5	328,500
65700	Directeur Financier	2	131,400
65700	Directeur Médical	1	65,700
65700	Directeur Régional	1	65,700
65700	Directeur Ressources Humaines	2	131,400
65700	Directeur Technique	6	394,200
65700	Ingénieur	4	262,800
65700	Ingénieur	1	65,700
65700	Inspecteur Général	2	131,400
65700	Inspecteur Régional	1	65,700
65700	Membre Bureau	1	65,700
65700	Responsable	5	328,500
65700	Responsable Communication et Presse	1	65,700
65700	Responsable des Ressources Humaines	1	65,700
65700	Secrétaire Exécutif	1	65,700

**REPARTITION DU PERSONNEL DE CARRIERE DE LA FONCTION PUBLIQUE
AUTRES**

		Effectif	Masse Salariale Brute
65700	Secrétaire Général	1	65,700
65700	Technicien	28	1,839,600
66660	Technicien	3	199,980
70000	Coordonnateur	1	70,000
71000	Inspecteur Général	1	71,000
75000	Chargé de Dossier	1	75,000
75000	Coordonnateur	1	75,000
75600	Chargé de Mission	6	453,600
75600	Conseiller Technique	1	75,600
75600	Coordonnateur	4	302,400
75600	Délégué	9	680,400
75600	Directeur Exécutif	1	75,600
75600	Directeur Général Adjoint	8	604,800
75600	Secrétaire Général	3	226,800
75600	Technicien	2	151,200
78780	Chargé de Mission	5	393,900
78780	Doyen T.P.I	16	1,260,480
78780	Technicien	1	78,780
80000	Enseignant	1	80,000
80000	Membre du Conseil Électoral	1	80,000
84000	Directeur	1	84,000
84000	Inspecteur Général	1	84,000
84400	Chargé de Mission	7	590,800
84400	Chef du Protocole	1	84,400
84400	Coordonnateur	11	928,400
84400	Directeur	2	168,800
84400	Directeur Administratif	1	84,400
84400	Directeur Général	48	4,051,200
84400	Directeur Général Adjoint	1	84,400
84400	Responsable	2	168,800
84400	Responsable	1	84,400
84400	Secrétaire Exécutif	1	84,400
84400	Secrétaire Général	1	84,400
84400	Technicien	3	253,200
90000	Technicien	2	180,000
90900	Directeur	1	90,900
97000	Directeur Général	1	97,000

**REPARTITION DU PERSONNEL DE CARRIERE DE LA FONCTION PUBLIQUE
AUTRES**

	Effectif	Masse Salariale Brute
97200 Chargé de Mission	1	97,200
97200 Député	117	11,372,400
97200 Protecteur	1	97,200
97200 Secrétaire d'État	4	388,800
97200 Secrétaire Général	1	97,200
9733.33 Technicien	1	9,733
22000 Opérateur en Informatique	20	440,000
17000 Opérateur en Informatique	10	170,000
13800 Opérateur de Saisie	4	55,200
16000 Opérateur en Informatique	1	16,000
20500 Opérateur en Informatique	1	20,500
23500 Opérateur de Saisie	1	23,500
23500 Opérateur en Informatique	3	70,500
26000 Opérateur en Informatique	7	182,000
32000 Opérateur en Informatique	1	32,000
17000 Secrétaire	10	170,000
17000 Superviseur	3	51,000

REPARTITION DU PERSONNEL DE CARRIERE DE LA FONCTION PUBLIQUE
PAR SEXE ET LIEU D'AFFECTATION

	Effectif	Masse Salariale Brute
Artibonite	3,202	51,468,157
Centre	1,557	18,618,161
Grand-Anse	1,410	16,998,905
Nippes	562	7,812,695
Nord	1,659	37,987,651
Nord-Est	780	26,165,130
Nord-Ouest	1,189	30,010,620
Ouest	72,341	1,600,925,655
Sud	1,114	34,568,506
Sud-Est	1,406	57,608,260
Grand Total	85,220	1,882,163,740

	Effectif	Masse Salariale Brute
F	24,691	508,792,953
Artibonite	623	10,633,537
Centre	123	1,550,980
Grand-Anse	82	992,000
Nippes	120	1,621,100
Nord	416	10,963,572
Nord-Est	141	3,399,680
Nord-Ouest	745	16,729,420
Ouest	21,381	422,384,934
Sud	548	19,611,040
Sud-Est	512	20,906,690
M	60,529	1,373,370,786
Artibonite	2,579	40,834,620
Centre	1,434	17,067,181
Grand-Anse	1,328	16,006,905
Nippes	442	6,191,595
Nord	1,243	27,024,079
Nord-Est	639	22,765,450
Nord-Ouest	444	13,281,200
Ouest	50,960	1,178,540,720
Sud	566	14,957,466
Sud-Est	894	36,701,570
Grand Total	85,220	1,882,163,740



**DETAIL DES CREDITS DE
FONCTIONNEMENT DU BUDGET
2015-2016 PAR DIRECTION ET
TITRE DE DEPENSES**

**Crédits Budgétaires
2017-2018**

1111111-BUREAU DU MINISTRE

1-DEPENSES DE PERSONNEL	25,038,402.13
2-DEPENSES DE SERVICES ET CHARGES DIVERSES	27,387,867.04
3-ACHATS DE BIENS DE CONSOMMATION ET PETIT MATERIEL	8,780,073.08
4-IMMOBILISATIONS CORPORELLES	2,499,999.96
7-SUBVENTIONS, QUOTES - PARTS ET CONTRIBUTIONS, ALLOCATIONS, INDEMNISATION	1,099,300.00
9-AUTRES DEPENSES PUBLIQUES	39,184,995.99

1111112-DIRECTION GENERALE DES SERVICES INTERNES

1-DEPENSES DE PERSONNEL	362,061,678.24
2-DEPENSES DE SERVICES ET CHARGES DIVERSES	65,483,963.96
3-ACHATS DE BIENS DE CONSOMMATION ET PETIT MATERIEL	53,263,029.20
4-IMMOBILISATIONS CORPORELLES	8,113,523.97
5-IMMOBILISATIONS INCORPORELLES	200,000.00
7-SUBVENTIONS, QUOTES - PARTS ET CONTRIBUTIONS, ALLOCATIONS, INDEMNISATION	167,999,992.00
9-AUTRES DEPENSES PUBLIQUES	146,000,000.13

1111113-CENTRE DE TECHNIQUE DE PLANIFICATION ET D'ECONOMIE APPLIQUEE

1-DEPENSES DE PERSONNEL	40,065,572.71
2-DEPENSES DE SERVICES ET CHARGES DIVERSES	31,367,872.00

1111114-CONSEIL NATIONAL DES COOPERATIVES

1-DEPENSES DE PERSONNEL	18,036,352.94
2-DEPENSES DE SERVICES ET CHARGES DIVERSES	5,785,436.97

1111115-CENTRE NATIONAL DE L'INFORMATION GEO SPATIALE

1-DEPENSES DE PERSONNEL	54,411,940.00
2-DEPENSES DE SERVICES ET CHARGES DIVERSES	20,534,104.00

1112111-BUREAU DU MINISTRE

1-DEPENSES DE PERSONNEL	34,213,151.70
2-DEPENSES DE SERVICES ET CHARGES DIVERSES	16,624,179.88
3-ACHATS DE BIENS DE CONSOMMATION ET PETIT MATERIEL	6,203,967.54
9-AUTRES DEPENSES PUBLIQUES	17,035,032.16

1112112-DIRECTION GENERALE DES SERVICES INTERNES

1-DEPENSES DE PERSONNEL	516,164,287.85
2-DEPENSES DE SERVICES ET CHARGES DIVERSES	90,999,515.61
3-ACHATS DE BIENS DE CONSOMMATION ET PETIT MATERIEL	89,720,088.60
4-IMMOBILISATIONS CORPORELLES	27,208,695.68
5-IMMOBILISATIONS INCORPORELLES	679,452.69
7-SUBVENTIONS, QUOTES - PARTS ET CONTRIBUTIONS, ALLOCATIONS, INDEMNISATION	538,000.00
9-AUTRES DEPENSES PUBLIQUES	362,768,635.31

1112117-BUREAU DU SECRETAIRE D'ETAT

1-DEPENSES DE PERSONNEL	-
-------------------------	---

1112119-FONDS D'ASSISTANCE ECONOMIQUE ET SOCIAL

1-DEPENSES DE PERSONNEL	39,000,000.00
-------------------------	---------------

2-DEPENSES DE SERVICES ET CHARGES DIVERSES	61,000,000.00
1112121-UNITE DE LUTTE CONTRE LA CORRUPTION	
1-DEPENSES DE PERSONNEL	98,839,225.00
2-DEPENSES DE SERVICES ET CHARGES DIVERSES	60,359,668.00
1112122-ECOLE NATIONALE D'ADMINISTRATION FINANCIERE	
1-DEPENSES DE PERSONNEL	32,516,012.00
2-DEPENSES DE SERVICES ET CHARGES DIVERSES	39,483,987.00
1112213-INSTITUT HAITIEN DE STATISTIQUE ET D'INFORMATIQUE	
1-DEPENSES DE PERSONNEL	98,960,460.18
2-DEPENSES DE SERVICES ET CHARGES DIVERSES	4,718,047.04
3-ACHATS DE BIENS DE CONSOMMATION ET PETIT MATERIEL	7,192,483.82
4-IMMOBILISATIONS CORPORELLES	824,000.00
5-IMMOBILISATIONS INCORPORELLES	300,000.00
7-SUBVENTIONS, QUOTES - PARTS ET CONTRIBUTIONS, ALLOCATIONS, INDEMNISATION	-
9-AUTRES DEPENSES PUBLIQUES	209,999.70
1112214-DIRECTION GENERALE DU BUDGET	
1-DEPENSES DE PERSONNEL	121,319,606.00
2-DEPENSES DE SERVICES ET CHARGES DIVERSES	27,038,103.00
3-ACHATS DE BIENS DE CONSOMMATION ET PETIT MATERIEL	12,796,747.00
4-IMMOBILISATIONS CORPORELLES	3,598,671.00
5-IMMOBILISATIONS INCORPORELLES	38,760.00
7-SUBVENTIONS, QUOTES - PARTS ET CONTRIBUTIONS, ALLOCATIONS, INDEMNISATION	500,000.00
9-AUTRES DEPENSES PUBLIQUES	49,387,794.05
1112215-DIRECTION GENERALE DES IMPOTS	
1-DEPENSES DE PERSONNEL	793,010,971.95
2-DEPENSES DE SERVICES ET CHARGES DIVERSES	221,529,895.01
3-ACHATS DE BIENS DE CONSOMMATION ET PETIT MATERIEL	137,638,811.22
4-IMMOBILISATIONS CORPORELLES	14,419,183.48
5-IMMOBILISATIONS INCORPORELLES	-
7-SUBVENTIONS, QUOTES - PARTS ET CONTRIBUTIONS, ALLOCATIONS, INDEMNISATION	399,999.96
9-AUTRES DEPENSES PUBLIQUES	283,000,000.00
1112216-ADMINISTRATION GENERALE DES DOUANES	
1-DEPENSES DE PERSONNEL	957,773,305.62
2-DEPENSES DE SERVICES ET CHARGES DIVERSES	561,922,315.79
3-ACHATS DE BIENS DE CONSOMMATION ET PETIT MATERIEL	177,975,568.65
4-IMMOBILISATIONS CORPORELLES	74,572,042.25
5-IMMOBILISATIONS INCORPORELLES	2,551,896.59
7-SUBVENTIONS, QUOTES - PARTS ET CONTRIBUTIONS, ALLOCATIONS, INDEMNISATION	3,011,333.88
9-AUTRES DEPENSES PUBLIQUES	182,655,396.51
1112225-INSPECTION GENERALE DES FINANCES	
1-DEPENSES DE PERSONNEL	54,500,836.23
2-DEPENSES DE SERVICES ET CHARGES DIVERSES	19,980,076.77
3-ACHATS DE BIENS DE CONSOMMATION ET PETIT MATERIEL	12,134,723.02
4-IMMOBILISATIONS CORPORELLES	6,919,999.76

5-IMMOBILISATIONS INCORPORELLES	-
7-SUBVENTIONS, QUOTES - PARTS ET CONTRIBUTIONS, ALLOCATIONS, INDEMNISATION	-
9-AUTRES DEPENSES PUBLIQUES	28,502,348.09
1113111-BUREAU DU MINISTRE	
1-DEPENSES DE PERSONNEL	67,784,354.48
2-DEPENSES DE SERVICES ET CHARGES DIVERSES	821,221.00
3-ACHATS DE BIENS DE CONSOMMATION ET PETIT MATERIEL	741,521.47
4-IMMOBILISATIONS CORPORELLES	17,660,160.28
7-SUBVENTIONS, QUOTES - PARTS ET CONTRIBUTIONS, ALLOCATIONS, INDEMNISATION	5,306,617.68
9-AUTRES DEPENSES PUBLIQUES	57,491,003.99
1113112-DIRECTION GENERALE DES SERVICES INTERNES	
1-DEPENSES DE PERSONNEL	627,658,848.85
2-DEPENSES DE SERVICES ET CHARGES DIVERSES	45,010,310.08
3-ACHATS DE BIENS DE CONSOMMATION ET PETIT MATERIEL	67,048,043.65
4-IMMOBILISATIONS CORPORELLES	11,722,733.22
7-SUBVENTIONS, QUOTES - PARTS ET CONTRIBUTIONS, ALLOCATIONS, INDEMNISATION	3,000,000.00
9-AUTRES DEPENSES PUBLIQUES	232,119,263.75
1113113-ORGANISME DE LA VALLEE DE L'ARTIBONITE	
1-DEPENSES DE PERSONNEL	94,623,180.44
2-DEPENSES DE SERVICES ET CHARGES DIVERSES	35,448,584.00
1113114-INSTITUT NATIONAL DE REFORME AGRAIRE	
1-DEPENSES DE PERSONNEL	54,450,444.84
2-DEPENSES DE SERVICES ET CHARGES DIVERSES	20,549,555.00
1113116-ORGANISME DE DEVELOPPEMENT DU NORD	
1-DEPENSES DE PERSONNEL	8,128,880.00
2-DEPENSES DE SERVICES ET CHARGES DIVERSES	3,889,704.00
1113117-INSTITUT NATIONAL DU CAFE D'HAITI	
1-DEPENSES DE PERSONNEL	8,693,898.00
2-DEPENSES DE SERVICES ET CHARGES DIVERSES	8,128,248.00
1114111-BUREAU DU MINISTRE	
1-DEPENSES DE PERSONNEL	41,257,058.05
2-DEPENSES DE SERVICES ET CHARGES DIVERSES	6,175,007.92
3-ACHATS DE BIENS DE CONSOMMATION ET PETIT MATERIEL	2,972,422.80
4-IMMOBILISATIONS CORPORELLES	7,150,455.08
7-SUBVENTIONS, QUOTES - PARTS ET CONTRIBUTIONS, ALLOCATIONS, INDEMNISATION	700,475.72
9-AUTRES DEPENSES PUBLIQUES	3.84
1114112-DIRECTION GENERALE DES SERVICES INTERNES	
1-DEPENSES DE PERSONNEL	386,892,485.41
2-DEPENSES DE SERVICES ET CHARGES DIVERSES	77,054,143.72
3-ACHATS DE BIENS DE CONSOMMATION ET PETIT MATERIEL	68,950,172.00
4-IMMOBILISATIONS CORPORELLES	3,164,749.32
9-AUTRES DEPENSES PUBLIQUES	26,923,120.96
1114115-LABORATOIRE NATIONAL DU BATIMENT ET DES TRAVAUX PUBLICS	
1-DEPENSES DE PERSONNEL	19,732,652.83

2-DEPENSES DE SERVICES ET CHARGES DIVERSES	3,361,156.96
1114116-OFFICE NATIONAL DU CADASTRE	
1-DEPENSES DE PERSONNEL	48,350,615.83
2-DEPENSES DE SERVICES ET CHARGES DIVERSES	13,649,335.96
1114117-SERVICES MARITIME ET DE NAVIGATION	
1-DEPENSES DE PERSONNEL	19,217,410.42
2-DEPENSES DE SERVICES ET CHARGES DIVERSES	15,782,590.00
1114118-CONSEIL NATIONAL DES TELECOMMUNICATIONS	
1-DEPENSES DE PERSONNEL	7,255,598.12
2-DEPENSES DE SERVICES ET CHARGES DIVERSES	484,960.00
1114119-BUREAU DES MINES ET DE L'ENERGIE	
1-DEPENSES DE PERSONNEL	46,304,433.02
2-DEPENSES DE SERVICES ET CHARGES DIVERSES	13,695,568.00
1114120-FONDS D'ENTRETIEN ROUTIER	
1-DEPENSES DE PERSONNEL	119,730.00
2-DEPENSES DE SERVICES ET CHARGES DIVERSES	4,874,687.00
1114121-CENTRE NATIONAL DES EQUIPEMENTS	
1-DEPENSES DE PERSONNEL	136,464,799.00
2-DEPENSES DE SERVICES ET CHARGES DIVERSES	73,550,330.00
1114122-DIRECTION NATIONALE DE L'EAU POTABLE ET DE L'ASSAINISSEMENT	
1-DEPENSES DE PERSONNEL	52,722,683.00
2-DEPENSES DE SERVICES ET CHARGES DIVERSES	11,277,317.00
1115111-BUREAU DU MINISTRE	
1-DEPENSES DE PERSONNEL	28,628,149.59
2-DEPENSES DE SERVICES ET CHARGES DIVERSES	9,696,071.84
3-ACHATS DE BIENS DE CONSOMMATION ET PETIT MATERIEL	12,161,298.53
4-IMMOBILISATIONS CORPORELLES	3,800,180.28
7-SUBVENTIONS, QUOTES - PARTS ET CONTRIBUTIONS, ALLOCATIONS, INDEMNISATION	-
9-AUTRES DEPENSES PUBLIQUES	999,964.35
1115112-DIRECTION GENERALE DES SERVICES INTERNES	
1-DEPENSES DE PERSONNEL	210,864,332.33
2-DEPENSES DE SERVICES ET CHARGES DIVERSES	6,671,491.27
3-ACHATS DE BIENS DE CONSOMMATION ET PETIT MATERIEL	8,708,135.11
4-IMMOBILISATIONS CORPORELLES	8,340,388.00
7-SUBVENTIONS, QUOTES - PARTS ET CONTRIBUTIONS, ALLOCATIONS, INDEMNISATION	-
9-AUTRES DEPENSES PUBLIQUES	28,499,983.96
1115113-OFFICE DES POSTES D'HAITI	
1-DEPENSES DE PERSONNEL	82,074,420.00
2-DEPENSES DE SERVICES ET CHARGES DIVERSES	22,194,972.00
1115115-DIRECTION GENERALE DES ZONES FRANCHES	
1-DEPENSES DE PERSONNEL	19,800,151.00
2-DEPENSES DE SERVICES ET CHARGES DIVERSES	21,268,842.00
1115116-CENTRE DE FACILITATION DES INVESTISSEMENTS	
1-DEPENSES DE PERSONNEL	47,220,750.00

2-DEPENSES DE SERVICES ET CHARGES DIVERSES	62,901,305.00
1116111-BUREAU DU MINISTRE	
1-DEPENSES DE PERSONNEL	50,487,005.54
2-DEPENSES DE SERVICES ET CHARGES DIVERSES	9,068,990.27
3-ACHATS DE BIENS DE CONSOMMATION ET PETIT MATERIEL	26,827,303.96
9-AUTRES DEPENSES PUBLIQUES	9,983,572.00
1116112-DIRECTION GENERALE DES SERVICES INTERNES	
1-DEPENSES DE PERSONNEL	264,235,345.66
2-DEPENSES DE SERVICES ET CHARGES DIVERSES	29,414,363.98
3-ACHATS DE BIENS DE CONSOMMATION ET PETIT MATERIEL	16,884,741.98
4-IMMOBILISATIONS CORPORELLES	11,048,843.97
5-IMMOBILISATIONS INCORPORELLES	2,000,000.00
7-SUBVENTIONS, QUOTES - PARTS ET CONTRIBUTIONS, ALLOCATIONS, INDEMNISATION	5,959,551.99
9-AUTRES DEPENSES PUBLIQUES	37,111,791.00
1117111-BUREAU DU MINISTRE	
1-DEPENSES DE PERSONNEL	19,804,329.36
2-DEPENSES DE SERVICES ET CHARGES DIVERSES	13,401,212.83
3-ACHATS DE BIENS DE CONSOMMATION ET PETIT MATERIEL	-
4-IMMOBILISATIONS CORPORELLES	254,979.00
7-SUBVENTIONS, QUOTES - PARTS ET CONTRIBUTIONS, ALLOCATIONS, INDEMNISATION	-
9-AUTRES DEPENSES PUBLIQUES	3,000,000.00
1117112-DIRECTION GENERALE DES SERVICES INTERNES	
1-DEPENSES DE PERSONNEL	94,634,491.33
2-DEPENSES DE SERVICES ET CHARGES DIVERSES	10,672,800.01
3-ACHATS DE BIENS DE CONSOMMATION ET PETIT MATERIEL	12,602,730.38
4-IMMOBILISATIONS CORPORELLES	5,074,947.47
7-SUBVENTIONS, QUOTES - PARTS ET CONTRIBUTIONS, ALLOCATIONS, INDEMNISATION	1,000,000.00
9-AUTRES DEPENSES PUBLIQUES	19,000,173.29
1117113-ECOLE HOTELIERE	
1-DEPENSES DE PERSONNEL	20,391,131.28
2-DEPENSES DE SERVICES ET CHARGES DIVERSES	9,999,996.00
1211111-BUREAU DU MINISTRE	
1-DEPENSES DE PERSONNEL	21,131,924.43
2-DEPENSES DE SERVICES ET CHARGES DIVERSES	4,171,368.28
3-ACHATS DE BIENS DE CONSOMMATION ET PETIT MATERIEL	2,116,800.20
4-IMMOBILISATIONS CORPORELLES	2,403,332.08
7-SUBVENTIONS, QUOTES - PARTS ET CONTRIBUTIONS, ALLOCATIONS, INDEMNISATION	-
9-AUTRES DEPENSES PUBLIQUES	12,749,944.19
1211112-DIRECTION GENERALE DES SERVICES INTERNES	
1-DEPENSES DE PERSONNEL	1,136,859,345.38
2-DEPENSES DE SERVICES ET CHARGES DIVERSES	80,712,308.07
3-ACHATS DE BIENS DE CONSOMMATION ET PETIT MATERIEL	84,095,103.38
4-IMMOBILISATIONS CORPORELLES	34,260,060.59
7-SUBVENTIONS, QUOTES - PARTS ET CONTRIBUTIONS, ALLOCATIONS, INDEMNISATION	5,000,000.00

9-AUTRES DEPENSES PUBLIQUES	123,284,370.61
1211117-UNITE CENTRALE DE RENSEIGNEMENTS FINANCIERS	
1-DEPENSES DE PERSONNEL	42,500,008.00
2-DEPENSES DE SERVICES ET CHARGES DIVERSES	11,709,413.00
1211118-BUREAU DU SECRETAIRE D'ETAT A LA SECURITE PUBLIQUE	
1-DEPENSES DE PERSONNEL	25,214,402.00
9-AUTRES DEPENSES PUBLIQUES	43,581,855.00
1211119-OFFICE NATIONAL D'IDENTIFICATION	
1-DEPENSES DE PERSONNEL	126,195,116.00
2-DEPENSES DE SERVICES ET CHARGES DIVERSES	39,904,879.00
1211121-ECOLE DE LA MAGISTRATURE	
1-DEPENSES DE PERSONNEL	19,416,103.32
2-DEPENSES DE SERVICES ET CHARGES DIVERSES	15,583,897.00
1211216-POLICE NATIONALE D'HAITI	
1-DEPENSES DE PERSONNEL	7,434,084,917.16
2-DEPENSES DE SERVICES ET CHARGES DIVERSES	113,995,063.71
3-ACHATS DE BIENS DE CONSOMMATION ET PETIT MATERIEL	1,475,368,241.12
4-IMMOBILISATIONS CORPORELLES	31,999,998.80
7-SUBVENTIONS, QUOTES - PARTS ET CONTRIBUTIONS, ALLOCATIONS, INDEMNISATION	35,296,452.00
9-AUTRES DEPENSES PUBLIQUES	309,999,999.92
1212111-BUREAU DU MINISTRE	
1-DEPENSES DE PERSONNEL	20,526,399.69
2-DEPENSES DE SERVICES ET CHARGES DIVERSES	10,336,361.08
3-ACHATS DE BIENS DE CONSOMMATION ET PETIT MATERIEL	1,999,999.58
4-IMMOBILISATIONS CORPORELLES	3,379,448.00
5-IMMOBILISATIONS INCORPORELLES	100,000.00
7-SUBVENTIONS, QUOTES - PARTS ET CONTRIBUTIONS, ALLOCATIONS, INDEMNISATION	0.13
9-AUTRES DEPENSES PUBLIQUES	1,457,526.53
1212112-DIRECTION GENERALE DES SERVICES INTERNES	
1-DEPENSES DE PERSONNEL	54,653,426.44
2-DEPENSES DE SERVICES ET CHARGES DIVERSES	5,081,773.87
3-ACHATS DE BIENS DE CONSOMMATION ET PETIT MATERIEL	4,965,064.45
4-IMMOBILISATIONS CORPORELLES	7,499,943.84
9-AUTRES DEPENSES PUBLIQUES	0.11
1213111-BUREAU DU MINISTRE	
1-DEPENSES DE PERSONNEL	113,832,266.57
2-DEPENSES DE SERVICES ET CHARGES DIVERSES	11,162,613.88
7-SUBVENTIONS, QUOTES - PARTS ET CONTRIBUTIONS, ALLOCATIONS, INDEMNISATION	-
9-AUTRES DEPENSES PUBLIQUES	-
1213112-DIRECTION GENERALE DES SERVICES INTERNES	
1-DEPENSES DE PERSONNEL	231,348,149.58
2-DEPENSES DE SERVICES ET CHARGES DIVERSES	56,100,928.93
3-ACHATS DE BIENS DE CONSOMMATION ET PETIT MATERIEL	28,925,867.98
4-IMMOBILISATIONS CORPORELLES	13,178,753.82

5-IMMOBILISATIONS INCORPORELLES	100,000.00
9-AUTRES DEPENSES PUBLIQUES	2,095,427,441.81
1214111-BUREAU DU PRESIDENT	
1-DEPENSES DE PERSONNEL	124,234,983.28
2-DEPENSES DE SERVICES ET CHARGES DIVERSES	0.26
4-IMMOBILISATIONS CORPORELLES	14,030,176.00
9-AUTRES DEPENSES PUBLIQUES	159,000,000.00
1214112- ADMINISTRATION GENERALE DU PALAIS NATIONAL	
1-DEPENSES DE PERSONNEL	136,259,481.36
2-DEPENSES DE SERVICES ET CHARGES DIVERSES	190,842,572.53
3-ACHATS DE BIENS DE CONSOMMATION ET PETIT MATERIEL	100,800,017.25
4-IMMOBILISATIONS CORPORELLES	14,424,448.01
5-IMMOBILISATIONS INCORPORELLES	1,000,000.00
7-SUBVENTIONS, QUOTES - PARTS ET CONTRIBUTIONS, ALLOCATIONS, INDEMNISATION	2,000,053.96
9-AUTRES DEPENSES PUBLIQUES	86,016,383.98
1214113-SERVICE DE SECURITE DU PALAIS NATIONAL	
1-DEPENSES DE PERSONNEL	335,474,898.36
3-ACHATS DE BIENS DE CONSOMMATION ET PETIT MATERIEL	181,327,865.19
7-SUBVENTIONS, QUOTES - PARTS ET CONTRIBUTIONS, ALLOCATIONS, INDEMNISATION	2,159,794.00
9-AUTRES DEPENSES PUBLIQUES	144,000,180.48
1214114-DOTATION POUR COMPTE SPECIAL DU PRESIDENT	
9-AUTRES DEPENSES PUBLIQUES	121,600,000.00
1215111-BUREAU DU PREMIER MINISTRE	
1-DEPENSES DE PERSONNEL	323,518,263.30
2-DEPENSES DE SERVICES ET CHARGES DIVERSES	20,962,835.70
3-ACHATS DE BIENS DE CONSOMMATION ET PETIT MATERIEL	33,229,241.53
4-IMMOBILISATIONS CORPORELLES	9,291,220.23
9-AUTRES DEPENSES PUBLIQUES	-
1215112-ADMINISTRATION GENERALE	
1-DEPENSES DE PERSONNEL	145,086,210.14
2-DEPENSES DE SERVICES ET CHARGES DIVERSES	166,482,173.35
3-ACHATS DE BIENS DE CONSOMMATION ET PETIT MATERIEL	57,505,388.53
4-IMMOBILISATIONS CORPORELLES	26,908,991.68
7-SUBVENTIONS, QUOTES - PARTS ET CONTRIBUTIONS, ALLOCATIONS, INDEMNISATION	50,416,631.87
9-AUTRES DEPENSES PUBLIQUES	488,444,474.11
1215113-DOTATION POUR COMPTE SPECIAL DU PREMIER MINISTRE	
9-AUTRES DEPENSES PUBLIQUES	52,028,538.90
1215116-CONSEIL DE MODERNISATION DES ENTREPRISES PUBLIQUES	
1-DEPENSES DE PERSONNEL	31,000,000.46
2-DEPENSES DE SERVICES ET CHARGES DIVERSES	13,000,000.00
1215117-COMMISSION NATIONALE DE LUTTE CONTRE LA DROGUE	
1-DEPENSES DE PERSONNEL	30,699,999.92
2-DEPENSES DE SERVICES ET CHARGES DIVERSES	9,851,293.04
1215118-BUREAU DE L'ORDONNATEUR NATIONAL	

1-DEPENSES DE PERSONNEL	43,467,336.00
2-DEPENSES DE SERVICES ET CHARGES DIVERSES	19,586,629.00
1215119-COMMISSION NATIONALE DE PASSATION DE MARCHES	
1-DEPENSES DE PERSONNEL	77,481,769.00
2-DEPENSES DE SERVICES ET CHARGES DIVERSES	38,000,000.04
1215121-CONSEIL SUPERIEUR DE LA POLICE NATIONALE	
2-DEPENSES DE SERVICES ET CHARGES DIVERSES	52,200,000.00
1215122-BUREAU DE COORD. ET DE SUIVI DES ACCORDS CARICOM/OMC/ZLEA	
1-DEPENSES DE PERSONNEL	27,000,010.00
2-DEPENSES DE SERVICES ET CHARGES DIVERSES	3,000,000.00
1215123-APPUI A LA FORMATION	
7-SUBVENTIONS, QUOTES - PARTS ET CONTRIBUTIONS, ALLOCATIONS, INDEMNISATION	17,231,701.00
1215214-CENTRE DE FORMATION ET DE PERFECTIONNEMENT DES AGENTS DE LA FONCTION PUBLIQUE	
1-DEPENSES DE PERSONNEL	13,977,956.08
2-DEPENSES DE SERVICES ET CHARGES DIVERSES	19,892,160.36
1215220-BUREAU DE GESTION DES MILITAIRES DEMOBILISES	
1-DEPENSES DE PERSONNEL	18,495,619.99
2-DEPENSES DE SERVICES ET CHARGES DIVERSES	9,569,743.01
1216111-BUREAU DU MINISTRE	
1-DEPENSES DE PERSONNEL	49,258,609.78
2-DEPENSES DE SERVICES ET CHARGES DIVERSES	4,566,259.88
3-ACHATS DE BIENS DE CONSOMMATION ET PETIT MATERIEL	4,963,000.99
4-IMMOBILISATIONS CORPORELLES	20,844,459.01
7-SUBVENTIONS, QUOTES - PARTS ET CONTRIBUTIONS, ALLOCATIONS, INDEMNISATION	4,999,984.00
9-AUTRES DEPENSES PUBLIQUES	104,000,000.68
1216112-DIRECTION GENERALE DES SERVICES INTERNES	
1-DEPENSES DE PERSONNEL	493,183,797.44
2-DEPENSES DE SERVICES ET CHARGES DIVERSES	159,442,414.65
3-ACHATS DE BIENS DE CONSOMMATION ET PETIT MATERIEL	103,894,853.51
4-IMMOBILISATIONS CORPORELLES	30,520,420.79
5-IMMOBILISATIONS INCORPORELLES	45.00
7-SUBVENTIONS, QUOTES - PARTS ET CONTRIBUTIONS, ALLOCATIONS, INDEMNISATION	3,499,999.96
9-AUTRES DEPENSES PUBLIQUES	303,563,002.36
1216115-ORGANISME DE SURVEILLANCE MORNE HOPITAL	
1-DEPENSES DE PERSONNEL	6,907,809.96
2-DEPENSES DE SERVICES ET CHARGES DIVERSES	1,186,023.00
1216117-SERVICE METROPOLITAIN DE COLLECTE DE RESIDUS SOLIDES	
1-DEPENSES DE PERSONNEL	261,932,507.40
2-DEPENSES DE SERVICES ET CHARGES DIVERSES	213,067,482.86
1217111-BUREAU DU MINISTRE	
1-DEPENSES DE PERSONNEL	77,826,100.00
2-DEPENSES DE SERVICES ET CHARGES DIVERSES	14,999,007.00
3-ACHATS DE BIENS DE CONSOMMATION ET PETIT MATERIEL	4,993,572.00
4-IMMOBILISATIONS CORPORELLES	-

7-SUBVENTIONS, QUOTES - PARTS ET CONTRIBUTIONS, ALLOCATIONS, INDEMNISATION	35,032,531.92
9-AUTRES DEPENSES PUBLIQUES	19,500,000.05
1217112-DIRECTION GENERALE DES SERVICES INTERNES	
1-DEPENSES DE PERSONNEL	112,606,155.96
2-DEPENSES DE SERVICES ET CHARGES DIVERSES	10,332,772.00
3-ACHATS DE BIENS DE CONSOMMATION ET PETIT MATERIEL	11,953,368.00
4-IMMOBILISATIONS CORPORELLES	25,421,984.00
5-IMMOBILISATIONS INCORPORELLES	858,538.00
7-SUBVENTIONS, QUOTES - PARTS ET CONTRIBUTIONS, ALLOCATIONS, INDEMNISATION	9,967,468.08
9-AUTRES DEPENSES PUBLIQUES	165,973,488.00
1311111-BUREAU DU MINISTRE	
1-DEPENSES DE PERSONNEL	130,000,000.88
2-DEPENSES DE SERVICES ET CHARGES DIVERSES	19,999,999.50
3-ACHATS DE BIENS DE CONSOMMATION ET PETIT MATERIEL	10,000,000.00
4-IMMOBILISATIONS CORPORELLES	99,999.96
7-SUBVENTIONS, QUOTES - PARTS ET CONTRIBUTIONS, ALLOCATIONS, INDEMNISATION	24,999,999.58
9-AUTRES DEPENSES PUBLIQUES	19,999,999.80
1311112-DIRECTION GENERALE DES SERVICES INTERNES	
1-DEPENSES DE PERSONNEL	9,717,853,950.70
2-DEPENSES DE SERVICES ET CHARGES DIVERSES	888,963,487.93
3-ACHATS DE BIENS DE CONSOMMATION ET PETIT MATERIEL	210,000,000.41
4-IMMOBILISATIONS CORPORELLES	100,099,999.80
5-IMMOBILISATIONS INCORPORELLES	300,000.35
7-SUBVENTIONS, QUOTES - PARTS ET CONTRIBUTIONS, ALLOCATIONS, INDEMNISATION	174,999,999.92
9-AUTRES DEPENSES PUBLIQUES	849,999,999.57
1311115-COMMISSION NATIONALE DE COOPERATION AVEC L'UNESCO	
1-DEPENSES DE PERSONNEL	15,675,999.92
2-DEPENSES DE SERVICES ET CHARGES DIVERSES	4,324,000.00
1311117-INSTITUT NATIONAL DE FORMATION PROFESSIONNELLE	
1-DEPENSES DE PERSONNEL	262,068,010.46
2-DEPENSES DE SERVICES ET CHARGES DIVERSES	57,322,000.00
7-SUBVENTIONS, QUOTES - PARTS ET CONTRIBUTIONS, ALLOCATIONS, INDEMNISATION	-
1311118-OFFICE NATIONAL DE PARTENARIAT	
1-DEPENSES DE PERSONNEL	20,000,000.00
2-DEPENSES DE SERVICES ET CHARGES DIVERSES	51,509,675.00
1312111-BUREAU DU MINISTRE	
1-DEPENSES DE PERSONNEL	109,482,430.74
2-DEPENSES DE SERVICES ET CHARGES DIVERSES	3,736,572.99
3-ACHATS DE BIENS DE CONSOMMATION ET PETIT MATERIEL	4,009,140.05
7-SUBVENTIONS, QUOTES - PARTS ET CONTRIBUTIONS, ALLOCATIONS, INDEMNISATION	999,999.96
9-AUTRES DEPENSES PUBLIQUES	3,608,172.00
1312112-DIRECTION GENERALE DES SERVICES INTERNES	
1-DEPENSES DE PERSONNEL	567,446,888.29
2-DEPENSES DE SERVICES ET CHARGES DIVERSES	38,885,515.98

3-ACHATS DE BIENS DE CONSOMMATION ET PETIT MATERIEL	30,449,163.73
4-IMMOBILISATIONS CORPORELLES	14,772,823.94
7-SUBVENTIONS, QUOTES - PARTS ET CONTRIBUTIONS, ALLOCATIONS, INDEMNISATION	-
9-AUTRES DEPENSES PUBLIQUES	66,837,855.67
1312113-INSTITUT DU BIEN ETRE SOCIAL ET DE RECHERCHES	
1-DEPENSES DE PERSONNEL	44,948,160.04
2-DEPENSES DE SERVICES ET CHARGES DIVERSES	13,716,439.00
1312114-ENTREPRISE DE PROMOTION DE LOGEMENTS SOCIAUX	
1-DEPENSES DE PERSONNEL	44,177,723.94
2-DEPENSES DE SERVICES ET CHARGES DIVERSES	14,491,087.48
1312115-OFFICE NATIONAL DE LA MIGRATION	
1-DEPENSES DE PERSONNEL	44,953,171.29
2-DEPENSES DE SERVICES ET CHARGES DIVERSES	25,046,717.00
1312117-BUREAU DU SECRETAIRE D'ETAT A L'INT. DES PERS. HANDICAPEES	
1-DEPENSES DE PERSONNEL	22,031,544.00
9-AUTRES DEPENSES PUBLIQUES	22,999,992.00
1313111-BUREAU DU MINISTRE	
1-DEPENSES DE PERSONNEL	60,670,077.00
2-DEPENSES DE SERVICES ET CHARGES DIVERSES	3,789,123.92
3-ACHATS DE BIENS DE CONSOMMATION ET PETIT MATERIEL	0.04
7-SUBVENTIONS, QUOTES - PARTS ET CONTRIBUTIONS, ALLOCATIONS, INDEMNISATION	2,280,281.00
9-AUTRES DEPENSES PUBLIQUES	30,000,000.00
1313112-DIRECTION GENERALE DES SERVICES INTERNES	
1-DEPENSES DE PERSONNEL	4,103,386,194.52
2-DEPENSES DE SERVICES ET CHARGES DIVERSES	104,582,633.24
3-ACHATS DE BIENS DE CONSOMMATION ET PETIT MATERIEL	306,513,359.36
4-IMMOBILISATIONS CORPORELLES	37,718,412.09
7-SUBVENTIONS, QUOTES - PARTS ET CONTRIBUTIONS, ALLOCATIONS, INDEMNISATION	1,464,999.96
9-AUTRES DEPENSES PUBLIQUES	61,094,999.69
1313114-SUBVENTION AUX ORGANISMES PRIVES ET PUBLICS	
7-SUBVENTIONS, QUOTES - PARTS ET CONTRIBUTIONS, ALLOCATIONS, INDEMNISATION	2,399,988.00
1314111-BUREAU DU MINISTRE	
1-DEPENSES DE PERSONNEL	32,521,591.30
2-DEPENSES DE SERVICES ET CHARGES DIVERSES	-
3-ACHATS DE BIENS DE CONSOMMATION ET PETIT MATERIEL	2,215,531.60
4-IMMOBILISATIONS CORPORELLES	1,206,120.00
7-SUBVENTIONS, QUOTES - PARTS ET CONTRIBUTIONS, ALLOCATIONS, INDEMNISATION	-
9-AUTRES DEPENSES PUBLIQUES	2,149,248.00
1314112-DIRECTION GENERALE DES SERVICES INTERNES	
1-DEPENSES DE PERSONNEL	82,872,757.49
2-DEPENSES DE SERVICES ET CHARGES DIVERSES	15,962,826.22
3-ACHATS DE BIENS DE CONSOMMATION ET PETIT MATERIEL	10,787,395.28
4-IMMOBILISATIONS CORPORELLES	2,500,004.09
7-SUBVENTIONS, QUOTES - PARTS ET CONTRIBUTIONS, ALLOCATIONS, INDEMNISATION	-

9-AUTRES DEPENSES PUBLIQUES	17,987,627.04
1315111-BUREAU DU MINISTRE	
1-DEPENSES DE PERSONNEL	81,668,614.96
2-DEPENSES DE SERVICES ET CHARGES DIVERSES	9,066,084.00
3-ACHATS DE BIENS DE CONSOMMATION ET PETIT MATERIEL	5,939,642.00
4-IMMOBILISATIONS CORPORELLES	0.13
7-SUBVENTIONS, QUOTES - PARTS ET CONTRIBUTIONS, ALLOCATIONS, INDEMNISATION	1,299,992.00
9-AUTRES DEPENSES PUBLIQUES	36,000,000.00
1315112-DIRECTION GENERALE DES SERVICES INTERNES	
1-DEPENSES DE PERSONNEL	242,990,120.80
2-DEPENSES DE SERVICES ET CHARGES DIVERSES	38,390,188.00
3-ACHATS DE BIENS DE CONSOMMATION ET PETIT MATERIEL	61,020,374.00
4-IMMOBILISATIONS CORPORELLES	15,061,522.00
7-SUBVENTIONS, QUOTES - PARTS ET CONTRIBUTIONS, ALLOCATIONS, INDEMNISATION	199,996.00
9-AUTRES DEPENSES PUBLIQUES	187,883,124.00
1411112-DIRECTION GENERALE DES SERVICES INTERNES	
1-DEPENSES DE PERSONNEL	84,418,763.00
2-DEPENSES DE SERVICES ET CHARGES DIVERSES	16,585,515.24
3-ACHATS DE BIENS DE CONSOMMATION ET PETIT MATERIEL	11,904,351.87
4-IMMOBILISATIONS CORPORELLES	9,405,975.21
7-SUBVENTIONS, QUOTES - PARTS ET CONTRIBUTIONS, ALLOCATIONS, INDEMNISATION	59,392,772.00
9-AUTRES DEPENSES PUBLIQUES	4,044,711.95
1412111-BUREAU DU MINISTRE	
1-DEPENSES DE PERSONNEL	59,851,225.92
2-DEPENSES DE SERVICES ET CHARGES DIVERSES	20,212,808.10
3-ACHATS DE BIENS DE CONSOMMATION ET PETIT MATERIEL	-
4-IMMOBILISATIONS CORPORELLES	3,993,853.48
7-SUBVENTIONS, QUOTES - PARTS ET CONTRIBUTIONS, ALLOCATIONS, INDEMNISATION	13,000,000.08
9-AUTRES DEPENSES PUBLIQUES	18,177,495.00
1412112-DIRECTION GENERALE DES SERVICES INTERNES	
1-DEPENSES DE PERSONNEL	74,378,501.00
2-DEPENSES DE SERVICES ET CHARGES DIVERSES	33,552,529.51
3-ACHATS DE BIENS DE CONSOMMATION ET PETIT MATERIEL	-
4-IMMOBILISATIONS CORPORELLES	11,863,799.19
7-SUBVENTIONS, QUOTES - PARTS ET CONTRIBUTIONS, ALLOCATIONS, INDEMNISATION	(0.11)
9-AUTRES DEPENSES PUBLIQUES	155,373,894.00
1412113-ECOLE NATIONALE DES ARTS	
1-DEPENSES DE PERSONNEL	37,425,068.34
2-DEPENSES DE SERVICES ET CHARGES DIVERSES	18,739,672.40
1412114-INSTITUT DE SAUVEGARDE DU PATRIMOINE NATIONAL	
1-DEPENSES DE PERSONNEL	37,558,780.29
2-DEPENSES DE SERVICES ET CHARGES DIVERSES	33,292,876.05
1412115-THEATRE NATIONAL	
1-DEPENSES DE PERSONNEL	43,684,113.85

2-DEPENSES DE SERVICES ET CHARGES DIVERSES	12,000,000.08
1412116-MUSEE DU PANTHEON NATIONAL	
1-DEPENSES DE PERSONNEL	24,328,499.96
2-DEPENSES DE SERVICES ET CHARGES DIVERSES	24,755,423.22
1412117-BUREAU NATIONAL D'ETHNOLOGIE	
1-DEPENSES DE PERSONNEL	20,747,820.00
2-DEPENSES DE SERVICES ET CHARGES DIVERSES	10,500,000.32
1412118-BIBLIOTHEQUE NATIONALE	
1-DEPENSES DE PERSONNEL	40,273,992.00
2-DEPENSES DE SERVICES ET CHARGES DIVERSES	18,100,428.54
1412119-ARCHIVES NATIONALES	
1-DEPENSES DE PERSONNEL	141,551,652.00
2-DEPENSES DE SERVICES ET CHARGES DIVERSES	19,232,989.00
1412123-ACTIVITES CULTURELLES	
2-DEPENSES DE SERVICES ET CHARGES DIVERSES	262,262,999.96
1412124-DIRECTION NATIONALE DU LIVRE	
1-DEPENSES DE PERSONNEL	27,512,559.80
2-DEPENSES DE SERVICES ET CHARGES DIVERSES	32,051,316.20
1412125-BUREAU HAITIEN DU DROIT D'AUTEUR	
1-DEPENSES DE PERSONNEL	23,083,104.90
2-DEPENSES DE SERVICES ET CHARGES DIVERSES	24,951,524.10
1413111-BUREAU DU MINISTRE	
1-DEPENSES DE PERSONNEL	6,596,751.14
2-DEPENSES DE SERVICES ET CHARGES DIVERSES	9,929,622.93
3-ACHATS DE BIENS DE CONSOMMATION ET PETIT MATERIEL	6,665,999.22
5-IMMOBILISATIONS INCORPORELLES	987,304.00
7-SUBVENTIONS, QUOTES - PARTS ET CONTRIBUTIONS, ALLOCATIONS, INDEMNISATION	-
9-AUTRES DEPENSES PUBLIQUES	3,806,821.42
1413112-DIRECTION GENERALE DES SERVICES INTERNES	
1-DEPENSES DE PERSONNEL	49,799,795.00
2-DEPENSES DE SERVICES ET CHARGES DIVERSES	16,945,671.27
3-ACHATS DE BIENS DE CONSOMMATION ET PETIT MATERIEL	6,561,379.78
4-IMMOBILISATIONS CORPORELLES	6,906,716.38
9-AUTRES DEPENSES PUBLIQUES	5,000,000.57
1413113-TELEVISION NATIONALE D'HAITI	
1-DEPENSES DE PERSONNEL	116,856,148.66
2-DEPENSES DE SERVICES ET CHARGES DIVERSES	33,972,352.52
3-ACHATS DE BIENS DE CONSOMMATION ET PETIT MATERIEL	-
9-AUTRES DEPENSES PUBLIQUES	-
1413114- RADIO NATIONALE D'HAITI	
1-DEPENSES DE PERSONNEL	56,685,351.60
2-DEPENSES DE SERVICES ET CHARGES DIVERSES	16,513,531.91
1511111-SUBVENTION AUX FONDS DE PENSION	
7-SUBVENTIONS, QUOTES - PARTS ET CONTRIBUTIONS, ALLOCATIONS, INDEMNISATION	2,547,889,107.00

1511113-AUTRES INSTITUTIONS	
7-SUBVENTIONS, QUOTES - PARTS ET CONTRIBUTIONS, ALLOCATIONS, INDEMNISATION	461,075,000.00
1511149-AUTRES INTERVENTIONS PUBLIQUES	
4-IMMOBILISATIONS CORPORELLES	35,000,000.00
7-SUBVENTIONS, QUOTES - PARTS ET CONTRIBUTIONS, ALLOCATIONS, INDEMNISATION	5,061,355,560.00
9-AUTRES DEPENSES PUBLIQUES	3,061,692,904.76
1512111-INSTITUTIONS FINANCIERES CREATRICES DE MONNAIE	
2-DEPENSES DE SERVICES ET CHARGES DIVERSES	1,100,000,000.00
1512112-AUTRES INSTITUTIONS FINANCIERES	
2-DEPENSES DE SERVICES ET CHARGES DIVERSES	380,840,224.82
8-AMORTISSEMENT DE LA DETTE PUBLIQUE	2,887,500,000.00
1512113-AUTRES CREANCIERS INTERNES	
2-DEPENSES DE SERVICES ET CHARGES DIVERSES	60,583,595.33
8-AMORTISSEMENT DE LA DETTE PUBLIQUE	2,183,333,333.36
1512211-DETTE MULTILATERALE	
2-DEPENSES DE SERVICES ET CHARGES DIVERSES	90,719,303.70
8-AMORTISSEMENT DE LA DETTE PUBLIQUE	160,547,210.80
1512212-DETTE BILATERALE	
2-DEPENSES DE SERVICES ET CHARGES DIVERSES	1,478,372,581.50
8-AMORTISSEMENT DE LA DETTE PUBLIQUE	5,886,686,373.84
2211111-ASSEMBLEE DES SENATEURS	
1-DEPENSES DE PERSONNEL	1,220,509,900.48
2-DEPENSES DE SERVICES ET CHARGES DIVERSES	219,350,000.22
3-ACHATS DE BIENS DE CONSOMMATION ET PETIT MATERIEL	181,500,000.30
4-IMMOBILISATIONS CORPORELLES	113,500,000.49
5-IMMOBILISATIONS INCORPORELLES	1,000,000.00
7-SUBVENTIONS, QUOTES - PARTS ET CONTRIBUTIONS, ALLOCATIONS, INDEMNISATION	263,000,000.00
9-AUTRES DEPENSES PUBLIQUES	31,999,999.97
2212111-CHAMBRE DES DEPUTES	
1-DEPENSES DE PERSONNEL	1,169,534,173.33
2-DEPENSES DE SERVICES ET CHARGES DIVERSES	157,399,572.65
3-ACHATS DE BIENS DE CONSOMMATION ET PETIT MATERIEL	229,891,713.66
4-IMMOBILISATIONS CORPORELLES	3,370,000.00
7-SUBVENTIONS, QUOTES - PARTS ET CONTRIBUTIONS, ALLOCATIONS, INDEMNISATION	-
9-AUTRES DEPENSES PUBLIQUES	-
2212112-QUESTURE DE LA CHAMBRE DES DEPUTES	
1-DEPENSES DE PERSONNEL	66,230,558.40
2-DEPENSES DE SERVICES ET CHARGES DIVERSES	53,700,000.00
7-SUBVENTIONS, QUOTES - PARTS ET CONTRIBUTIONS, ALLOCATIONS, INDEMNISATION	19,590,000.00
9-AUTRES DEPENSES PUBLIQUES	-
2212211-SECRETARIAT GENERAL	
1-DEPENSES DE PERSONNEL	1,047,018,579.84
2-DEPENSES DE SERVICES ET CHARGES DIVERSES	156,788,195.79
3-ACHATS DE BIENS DE CONSOMMATION ET PETIT MATERIEL	123,659,131.87

4-IMMOBILISATIONS CORPORELLES	41,461,674.68
5-IMMOBILISATIONS INCORPORELLES	2,629,988.00
7-SUBVENTIONS, QUOTES - PARTS ET CONTRIBUTIONS, ALLOCATIONS, INDEMNISATION	560,510,000.00
9-AUTRES DEPENSES PUBLIQUES	-
3211111-ADMINISTRATION GENERALE	
1-DEPENSES DE PERSONNEL	127,495,021.00
2-DEPENSES DE SERVICES ET CHARGES DIVERSES	16,299,999.86
3-ACHATS DE BIENS DE CONSOMMATION ET PETIT MATERIEL	15,400,000.74
4-IMMOBILISATIONS CORPORELLES	8,000,000.00
7-SUBVENTIONS, QUOTES - PARTS ET CONTRIBUTIONS, ALLOCATIONS, INDEMNISATION	500,000.00
9-AUTRES DEPENSES PUBLIQUES	46,362,865.14
3211212-COUR DE CASSATION	
1-DEPENSES DE PERSONNEL	83,694,529.32
2-DEPENSES DE SERVICES ET CHARGES DIVERSES	13,769,127.52
3-ACHATS DE BIENS DE CONSOMMATION ET PETIT MATERIEL	15,407,695.79
4-IMMOBILISATIONS CORPORELLES	15,781,393.72
7-SUBVENTIONS, QUOTES - PARTS ET CONTRIBUTIONS, ALLOCATIONS, INDEMNISATION	664,896.26
9-AUTRES DEPENSES PUBLIQUES	7,900,931.78
3211213-COUR D'APPEL	
1-DEPENSES DE PERSONNEL	59,040,903.76
2-DEPENSES DE SERVICES ET CHARGES DIVERSES	752,045.61
3-ACHATS DE BIENS DE CONSOMMATION ET PETIT MATERIEL	5,008,919.34
4-IMMOBILISATIONS CORPORELLES	4,976,734.74
9-AUTRES DEPENSES PUBLIQUES	224,357.21
3211214-TRIBUNAUX	
1-DEPENSES DE PERSONNEL	585,855,429.05
2-DEPENSES DE SERVICES ET CHARGES DIVERSES	26,074,491.94
3-ACHATS DE BIENS DE CONSOMMATION ET PETIT MATERIEL	37,639,496.48
4-IMMOBILISATIONS CORPORELLES	17,999,971.79
9-AUTRES DEPENSES PUBLIQUES	18,799,991.66
4111111-CONSEIL DE LA COUR	
1-DEPENSES DE PERSONNEL	426,550,836.16
2-DEPENSES DE SERVICES ET CHARGES DIVERSES	32,257,963.76
3-ACHATS DE BIENS DE CONSOMMATION ET PETIT MATERIEL	26,211,599.72
4-IMMOBILISATIONS CORPORELLES	12,205,237.14
7-SUBVENTIONS, QUOTES - PARTS ET CONTRIBUTIONS, ALLOCATIONS, INDEMNISATION	431,157.00
9-AUTRES DEPENSES PUBLIQUES	195,707,749.94
4211111-CONSEIL ELECTORAL	
1-DEPENSES DE PERSONNEL	307,128,595.33
2-DEPENSES DE SERVICES ET CHARGES DIVERSES	15,377,952.92
3-ACHATS DE BIENS DE CONSOMMATION ET PETIT MATERIEL	13,834,200.00
4-IMMOBILISATIONS CORPORELLES	9,500,001.91
7-SUBVENTIONS, QUOTES - PARTS ET CONTRIBUTIONS, ALLOCATIONS, INDEMNISATION	-
9-AUTRES DEPENSES PUBLIQUES	80,399,988.00

4212112-OFFICE DE PROTECTION DU CITOYEN

1-DEPENSES DE PERSONNEL	30,499,333.96
2-DEPENSES DE SERVICES ET CHARGES DIVERSES	9,305,263.04
3-ACHATS DE BIENS DE CONSOMMATION ET PETIT MATERIEL	3,570,000.44
4-IMMOBILISATIONS CORPORELLES	7,175,000.04
9-AUTRES DEPENSES PUBLIQUES	4,450,403.00

4311111-RECTORAT DE L UNIVERSITE D ETAT D HAITI

1-DEPENSES DE PERSONNEL	1,062,817,342.76
2-DEPENSES DE SERVICES ET CHARGES DIVERSES	230,182,657.02

4411111-SECRETARIAT TECHNIQUE DE L'ACADEMIE DU CREOLE HAITIEN

1-DEPENSES DE PERSONNEL	20,063,858.33
2-DEPENSES DE SERVICES ET CHARGES DIVERSES	14,967,341.67

Grand Total	85,320,000,000.89
--------------------	--------------------------

DETAIL DES CREDITS DE FONCTIONNEMENT DU BUDGET 2017-2018
PAR DIRECTION ET TITRE DE DEPENSES

1111-MINISTERE DE LA PLANIFICATION ET DE LA COOPERATION EXTERNE	1,077,114,104
111111111-BUREAU DU MINISTRE	103,990,638
111111211-DIRECTION GENERALE	249,418,060
111111212-DIRECTION DES AFFAIRES ADMINISTRATIVES	456,062,192
111111213-DIRECTION PROGRAMMATION ECONOMIQUE ET SOCIALE	13,387,370
111111214-DIRECTION D'EVALUATION ET CONTROLE	10,472,060
111111215-DIRECTION DE LA COOPERATION EXTERNE	11,198,750
111111239-DIRECTION DEPARTEMENTALE DES NIPPES	5,163,400
111111241-DIRECTION DEPARTEMENTALE DE L'OUEST	8,830,067
111111242-DIRECTION DEPARTEMENTALE DU SUD-EST	5,750,067
111111243-DIRECTION DEPARTEMENTALE DU NORD	7,353,817
111111244-DIRECTION DEPARTEMENTALE DU CENTRE	5,360,067
111111245-DIRECTION DEPARTEMENTALE DE L'ARTIBONITE	6,305,840
111111246-DIRECTION DEPARTEMENTALE DU SUD	7,630,067
111111247-DIRECTION DEPARTEMENTALE DU NORD-EST	6,775,900
111111248-DIRECTION DEPARTEMENTALE DE LA GRANDE-ANSE	4,609,464
111111249-DIRECTION DEPARTEMENTALE DU NORD-OUEST	4,605,067
111111312-DIRECTION DES AFFAIRES ADMINISTRATIVES	71,433,445
111111411-DIRECTION GENERALE	11,862,339
111111412-DIRECTION DES AFFAIRES ADMINISTRATIVES	11,959,451
111111511-CENTRE NATIONAL DE L'INFORMATION GEO. SPATIAL	74,946,044
1112-MINISTERE DE L'ECONOMIE ET DES FINANCES	5,352,737,276
111211111-BUREAU DU MINISTRE	74,076,331
111211211-DIRECTION GENERALE	413,712,980
111211212-DIRECTION DES AFFAIRES ADMINISTRATIVES	438,165,899
111211213-UNITE DE PROGRAMMATION	9,077,750
111211214-DIRECTION DE LA PENSION CIVILE	21,157,790
111211215-UNITE INFORMATIQUE	10,361,572
111211216-DIRECTION DES AFFAIRES JURIDIQUES	5,737,881
111211217-DIRECTION DES ETUDES ECONOMIQUES/MEF	8,789,392
111211218-DIRECTION DU TRESOR	102,425,133
111211219-DIRECTION DE L'INSPECTION FISCALE	25,753,510
111211230-COORDINATION DES DIRECTIONS DEPARTEMENTALES	3,937,226
111211239-DIRECTION DEPARTEMENTALE DES NIPPES	4,647,230
111211241-DIRECTION DEPARTEMENTALE DE L'OUEST	3,879,225
111211242-DIRECTION DEPARTEMENTALE DU SUD-EST	4,437,476
111211243-DIRECTION DEPARTEMENTALE DU NORD	6,390,309
111211244-DIRECTION DEPARTEMENTALE DU CENTRE	4,221,992
111211245-DIRECTION DEPARTEMENTALE DE L'ARTIBONITE	4,867,027
111211246-DIRECTION DEPARTEMENTALE DU SUD	5,890,450
111211247-DIRECTION DEPARTEMENTALE DU NORD-EST	4,955,150
111211248-DIRECTION DEPARTEMENTALE DE LA GRANDE-ANSE	4,918,025
111211249-DIRECTION DEPARTEMENTALE DU NORD-OUEST	4,752,660
111211911-F.A.E.S.	100,000,000
111212111-UNITE DE LUTTE CONTRE LA CORRUPTION	159,198,893
111212211-ECOLE NATIONALE D'ADMINISTRATION FINANCIERE	71,999,999
111221311-DIRECTION GENERALE/IHSI	52,942,810
111221312-DIRECTION DES AFFAIRES ADMINISTRATIVES	30,512,906
111221313-DIRECTION DES ETUDES ECONMIQUES/IHSI	9,313,850
111221314-DIRECTION DE LA PRODUCTION DES STATISTIQUES	4,403,100
111221315-DIRECTION DES ETUDES DEMOGRAPHIQUES ET SOCIALES	7,392,443
111221343-DIRECTION DEPARTEMENTALE DU NORD	1,287,100
111221345-DIRECTION DEPARTEMENTALE DE L'ARTIBONITE	1,605,201
111221346-DIRECTION DEPARTEMENTALE DU SUD	1,608,200
111221347-DIRECTION DEPARTEMENTALE DU NORD-EST	1,531,180
111221348-DIRECTION DEPARTEMENTALE DE LA GRANDE-ANSE	1,608,201
111221411-DIRECTION GENERALE DU BUDGET	109,102,116
111221412-DIRECTION DES AFFAIRES ADMINISTRATIVES	78,064,799
111221413-DIRECTION CONTROLE BUDGETAIRE	16,014,190

DETAIL DES CREDITS DE FONCTIONNEMENT DU BUDGET 2017-2018

PAR DIRECTION ET TITRE DE DEPENSES

111221414-DIRECTION DE LA PROGRAMMATION BUDGETAIRE	8,015,529
111221415-DIRECTION DE LA DETTE PUBLIQUE	3,483,047
111221511-DIRECTION GENERALE	908,885,487
111221512-DIRECTION DES AFFAIRES ADMINISTRATIVES	234,411,383
111221513-DIRECTION DE LA PERCEPTION	83,265,710
111221514-DIRECTION DE LA VERIFICATION	9,653,219
111221515-DIRECTION DES OPERATIONS	89,716,548
111221516-DIRECTION DES AFFAIRES JURIDIQUES	8,377,064
111221517-DIRECTION DE L'ENREG. ET CONTRIB. FONCIERE	17,723,203
111221518-DIRECTION DU DOMAINE	6,975,712
111221519-DIRECTION TECHNIQUE	945,317
111221539-DIRECTION DEPARTEMENTALE DES NIPPES	5,649,900
111221540-COORDINATION DES DIRECTIONS DEPARTEMENTALES	352,616
111221541-DIRECTION DEPARTEMENTALE DE L'OUEST	2,332,503
111221542-DIRECTION DEPARTEMENTALE DU SUD-EST	10,843,400
111221543-DIRECTION DEPARTEMENTALE DU NORD	12,757,750
111221544-DIRECTION DEPARTEMENTALE DU CENTRE	6,215,472
111221545-DIRECTION DEPARTEMENTALE DE L'ARTIBONITE	14,227,167
111221546-DIRECTION DEPARTEMENTALE DU SUD	16,585,100
111221547-DIRECTION DEPARTEMENTALE DU NORD-EST	8,323,750
111221548-DIRECTION DEPARTEMENTALE DE LA GRANDE-ANSE	7,785,350
111221549-DIRECTION DEPARTEMENTALE DU NORD-OUEST	4,972,210
111221611-DIRECTION GENERALE DES DOUANES	740,089,994
111221612-DIRECTION DES AFFAIRES ADMINISTRATIVES	629,938,119
111221614-UNITE D'ETUDE ET DE PROGRAMMATION	4,175,500
111221615-DIRECTION DES AFFAIRES JURIDIQUES	7,711,850
111221616-DIRECTION DES STATISTIQUES	9,424,680
111221617-DIRECTION DE L'INSPECTION	10,786,000
111221618-DIRECTION DE SURVEILLANCE	68,038,610
111221619-DIRECTION DE L'INFORMATION	35,508,162
111221620-SECRETARIAT GENERAL	10,082,750
111221621-DIRECTION DE REGLEMENTATION	5,881,620
111221622-DIRECTION DU CONTROLE	27,107,103
111221623-DIRECTION DES RESS. HUMAINES	11,366,400
111221630-COORDINATION DES DIRECTIONS DEPARTEMENTALES	13,185,335
111221639-DIRECTION DEPARTEMENTALE DES NIPPES	20,150,350
111221641-DIRECTION DEPARTEMENTALE DE L'OUEST	257,554,192
111221642-DIRECTION DEPARTEMENTALE DU SUD-EST	6,071,900
111221643-DIRECTION DEPARTEMENTALE DU NORD	28,745,591
111221644-DIRECTION DEPARTEMENTALE DU CENTRE	11,728,601
111221645-DIRECTION DEPARTEMENTALE DE L'ARTIBONITE	29,134,120
111221646-DIRECTION DEPARTEMENTALE DU SUD	9,338,200
111221647-DIRECTION DEPARTEMENTALE DU NORD-EST	12,765,433
111221648-DIRECTION DEPARTEMENTALE DE LA GRANDE-ANSE	3,723,000
111221649-DIRECTION DEPARTEMENTALE DU NORD-OUEST	7,954,350
111222511-DIRECTION GENERALE	19,639,451
111222512-DIRECTION DES AFFAIRES ADMINISTRATIVES	77,428,665
111222513-DIRECTION DES RESSOURCES HUMAINES	2,933,448
111222514-UNITE DE CONSEIL ET D'AUDIT	1,799,597
111222515-DIRECTION DE CONTROLE DES ADMINISTRATIONS PUBLIQUES	13,809,962
111222516-DIRECTION DE SURVEILLANCE DES CAPITAUX PUBLICS	6,426,860
111211711-BUREAU DU SECRETAIRE D'ETAT	-
1113-MINISTERE DE L'AGRICULTURE DES RESSOURCES NATURELLES DU DEVELOPPEMENT RURAL	1,370,276,573
111311111-BUREAU DU MINISTRE/MARNDR	149,804,879
111311211-DIRECTION GENERALE	507,723,525
111311212-DIRECTION DES AFFAIRES ADMINISTRATIVES/MARNDR	180,930,893
111311213-DIRECTION DE LA PRODUCTION VEGETALE	8,782,293
111311214-DIRECTION DE LA PRODUCTION ANIMALE	15,948,126
111311215-DIRECTION DES RESSOURCES NATURELLES	15,168,609

DETAIL DES CREDITS DE FONCTIONNEMENT DU BUDGET 2017-2018

PAR DIRECTION ET TITRE DE DEPENSES

111311216-DIRECTION DE FORMATION ET RECHERCHES	18,319,563
111311217-DIRECTION DE LA PECHE ET AQUACULTURE	1,880,897
111311239-DIRECTION DEPARTEMENTALE DES NIPPES	4,099,995
111311240-COORDINATION DES DIRECTIONS DEPARTEMENTALES	194,924,559
111311241-DIRECTION DEPARTEMENTALE DE L'OUEST	92,000
111311242-DIRECTION DEPARTEMENTALE DU SUD-EST	4,035,788
111311243-DIRECTION DEPARTEMENTALE DU NORD	4,802,357
111311244-DIRECTION DEPARTEMENTALE DU CENTRE	6,109,088
111311245-DIRECTION DEPARTEMENTALE DE L'ARTIBONITE	6,947,369
111311246-DIRECTION DEPARTEMENTALE DU SUD	6,423,657
111311247-DIRECTION DEPARTEMENTALE DU NORD-EST	4,066,777
111311248-DIRECTION DEPARTEMENTALE DE LA GRANDE-ANSE	2,863,474
111311249-DIRECTION DEPARTEMENTALE DU NORD-OUEST	3,440,230
111311312-DIRECTION DES AFFAIRES ADMINISTRATIVES	130,071,764
111311411-DIRECTION DES AFFAIRES ADMINISTRATIVES	8,366,101
111311412-DIRECTION DES AFFAIRES ADMINISTRATIVES	24,917,084
111311413-DIRECTION TECHNIQUE	9,836,812
111311414-DIRECTION DES AFFAIRES JURIDIQUES	945,100
111311439-DIRECTION DEPARTEMENTALE DES NIPPES	3,925,680
111311441-DIRECTION DEPARTEMENTALE DE L'OUEST	4,674,352
111311443-DIRECTION DEPARTEMENTALE DU NORD	3,958,875
111311444-DIRECTION DEPARTEMENTALE DU CENTRE	4,471,798
111311445-DIRECTION DEPARTEMENTALE DE L'ARTIBONITE	11,522,398
111311449-DIRECTION DEPARTEMENTALE DU NORD-OUEST	2,381,800
111311611-ORGANISME DE DEVELOPPEMENT DU NORD	12,018,584
111311711-INSTITUT NATIONAL DU CAFÉ D'HAITI	16,822,146
1114-MINISTERE DES TRAVAUX PUBLICS, TRANSPORTS ET COMMUNICATIONS	1,088,083,962
111411111-BUREAU DU MINISTRE	58,255,423
111411211-DIRECTION GENERALE	76,068,087
111411212-DIRECTION DES AFFAIRES ADMINISTRATIVES	129,850,362
111411213-COORDINATION DES UNITES TECHNIQUES	13,485,176
111411214-CONTROLE FINANCIER	4,002,100
111411216-DIRECTION DES COMMUNICATIONS	5,418,309
111411217-DIRECTION DES TRAVAUX PUBLICS	129,085,422
111411218-DIRECTION DES TRANSPORTS	28,531,195
111411219-SERVICE DE SIGNALISATION ROUTIERE	5,570,101
111411239-DIRECTION DEPARTEMENTALE DES NIPPES	11,154,267
111411240-COORDINATION DES DIRECTIONS DEPARTEMENTALES	17,931,325
111411241-DIRECTION DEPARTEMENTALE DE L'OUEST	25,485,169
111411242-DIRECTION DEPARTEMENTALE DU SUD-EST	15,704,665
111411243-DIRECTION DEPARTEMENTALE DU NORD	16,438,480
111411244-DIRECTION DEPARTEMENTALE DU CENTRE	14,240,287
111411245-DIRECTION DEPARTEMENTALE DE L'ARTIBONITE	18,515,801
111411246-DIRECTION DEPARTEMENTALE DU SUD	15,613,463
111411247-DIRECTION DEPARTEMENTALE DU NORD-EST	10,905,500
111411248-DIRECTION DEPARTEMENTALE DE LA GRANDE-ANSE	13,742,221
111411249-DIRECTION DEPARTEMENTALE DU NORD-OUEST	11,242,742
111411511-DIRECTION GENERALE	6,880,741
111411512-DIRECTION DES AFFAIRES ADMINISTRATIVES	9,506,862
111411513-DIRECTION D'EXPLOITATION	6,706,206
111411611-DIRECTION GENERALE	35,798,828
111411612-DIRECTION DES AFFAIRES ADMINISTRATIVES	17,357,330
111411613-DIRECTION TECHNIQUE	2,345,500
111411614-DIRECTION DES AFFAIRES JURIDIQUES	642,000
111411641-DIRECTION DEPARTEMENTALE DE L'OUEST	3,469,562
111411645-DIRECTION DEPARTEMENTALE DE L'ARTIBONITE	2,386,732
111411711-DIRECTION GENERALE/SEMANAH	34,736,230
111411712-DIRECTION DES AFFAIRES ADMINISTRATIVES	263,771
111411811-DIRECTION GENERALE/CONATEL	6,352,222

DETAIL DES CREDITS DE FONCTIONNEMENT DU BUDGET 2017-2018
PAR DIRECTION ET TITRE DE DEPENSES

111411812-DIRECTION DES AFFAIRES ADMINISTRATIVES	1,388,336
111411911-DIRECTION GENERALE	15,465,769
111411912-DIRECTION DES AFFAIRES ADMINISTRATIVES	26,808,954
111411913-DIRECTION DE LA GEOLOGIE ET DES MINES	12,165,313
111411914-DIRECTION DE L'ENERGIE	4,735,805
111411943-DIRECTION DEPARTEMENTALE DU NORD	824,160
111412011-FONDS D'ENTRETIEN ROUTIER	4,994,417
111412111-CENTRE NATIONAL DES EQUIPEMENTS	210,015,129
111412211-DIRECTION NATIONALE DE L'EAU POTABLE ET DE L'ASSAINISSEMENT	52,722,683
111412212-DIRECTION ADMINISTRATIVE	11,277,317
1115-MINISTERE DU COMMERCE ET DE L'INDUSTRIE	573,830,435
111511111-BUREAU DU MINISTRE	55,285,665
111511211-DIRECTION GENERALE	128,002,666
111511212-DIRECTION DES AFFAIRES ADMINISTRATIVES	54,943,393
111511213-DIRECTION DES AFFAIRES JURIDIQUES	7,034,301
111511214-DIRECTION DES ETUDES ET DE LA PROGRAMMATION	5,817,807
111511215-DIRECTION DU COMMERCE INTERIEUR	12,891,954
111511216-DIRECTION DU COMMERCE EXTERIEUR	9,579,742
111511217-DIRECTION CONTROLE QUALITE ET PROTEC. CONSOMMATEUR	10,685,115
111511218-DIRECTION DE L'ENTREPRENEUR ET DU DEV INDUSTRIEL	27,475,566
111511219-DIRECTION CONTROLE ET REGLEMENTATION INDUSTRIELLE	6,653,788
111511311-OFFICE DES POSTES	82,074,420
111511312-DIRECTION DES AFFAIRES ADMINISTRATIVES/OFFICE DES POSTES	22,194,972
111511511-DIRECTION GENERALE DES ZONES FRANCHES	41,068,993
111511611-DIRECTION GENERALE	110,122,055
1116-MINISTERE DE L'ENVIRONNEMENT	463,021,510
111611111-BUREAU DU MINISTRE/MDE	96,366,872
111611211-DIRECTION GENERALE	152,340,335
111611212-DIRECTION DES AFFAIRES ADMINISTRATIVES/MDE	149,394,291
111611213-DIRECTION PROMOTION DES RESS PR L'ENVIR. ET DEV.	7,745,400
111611214-DIRECTION CADRE DE VIE ET ASSAINISSEMENT	8,418,001
111611215-DIRECTION BIODIVERSITE ET CONTROLE DE L'EROSION	4,332,349
111611216-DIRECTION DE LA PLANIFICATION ET DE SUIVI	5,342,852
111611217-DIRECTION DES RESSOURCES EN EAU	9,409,200
111611218-DEIRECTION DE L'INSPECTION GENERALE DE L'ENV.	11,961,400
111611239-DIRECTION DEPARTEMENTALE DES NIPPES	1,393,502
111611241-DIRECTION DEPARTEMENTALE DE L'OUEST	3,606,100
111611242-DIRECTION DEPARTEMENTALE DU SUD-EST	1,372,835
111611243-DIRECTION DEPARTEMENTALE DU NORD	1,639,535
111611244-DIRECTION DEPARTEMENTALE DU CENTRE	1,325,201
111611245-DIRECTION DEPARTEMENTALE DE L'ARTIBONITE	1,086,051
111611246-DIRECTION DEPARTEMENTALE DU SUD	2,085,386
111611247-DIRECTION DEPARTEMENTALE DU NORD-EST	2,050,350
111611248-DIRECTION DEPARTEMENTALE DE LA GRANDE-ANSE	2,112,066
111611249-DIRECTION DEPARTEMENTALE DU NORD-OUEST	1,039,785
1117-MINISTERE DU TOURISME	209,836,791
111711111-BUREAU DU MINISTRE/TOURISME	36,460,521
111711211-DIRECTION GENERALE	52,621,742
111711212-DIRECTION ADMINISTRATIVE ET FINANCIERE/MT	62,815,934
111711213-DIRECTION DE LA PLANIFICATION	2,825,886
111711214-DIRECTION DES INVESTISSEMENTS	3,214,997
111711215-DIRECTION DE LA FORMATION	5,345,432
111711216-DIRECTION DE LA COMMUNICATION	4,568,980
111711242-DIRECTION DEPARTEMENTALE DU SUD-EST	4,556,122
111711243-DIRECTION DEPARTEMENTALE DU NORD	4,568,372
111711246-DIRECTION DEPARTEMENTALE DU SUD	2,467,678
111711311-ECOLE HOTELIERE	30,391,127
1211-MINISTERE DE LA JUSTICE ET DE LA SECURITE PUBLIQUE	11,231,634,903
121111111-BUREAU DU MINISTRE/MJSP	42,573,369

DETAIL DES CREDITS DE FONCTIONNEMENT DU BUDGET 2017-2018
PAR DIRECTION ET TITRE DE DEPENSES

121111211-DIRECTION GENERALE	276,183,928
121111212-DIRECTION DES AFFAIRES ADMINISTRATIVES/MJSP	1,088,100,180
121111213-DIRECTION DES AFFAIRES JUDICIAIRES	20,301,430
121111214-DIRECTION DE COMMUNICATION	10,940,061
121111215-OFFICES D'ETAT CIVIL	68,685,588
121111711-UNITE CENTRALE DE RENSEIGNEMENTS FINANCIERS	54,209,421
121111811-SECRETARIE DE LA POLICE ET SECURITE PUBLIQUE	68,796,257
121111911-OFFICE NATIONAL D'IDENTIFICATION	166,099,995
121112111-ECOLE DE LA MAGISTRATURE	35,000,000
121121611-DIRECTION GENERALE/PNH	4,959,153,855
121121612-INSPECTION GENERALE DE LA PNH	309,008,062
121121613-DIRECTION CENTRALE DE LA POLICE JUDICIAIRE	119,035,799
121121614-DIRECTION CENTRALE DE L'ADM.ET DES SERV. GENERAUX/PNH	937,290,501
121121615-DIRECTION CENTRALE DE LA POLICE ADMINISTRATIVE	943,563,638
121121617-DIRECTION DE L'ADMINISTRATION PENITENCIAIRE	810,841,199
121121639-DIRECTION DEPARTEMENTALE DES NIPPES	34,623,500
121121641-DIRECTION DEPARTEMENTALE DE L'OUEST	721,711,732
121121642-DIRECTION DEPARTEMENTALE DU SUD-EST	65,830,849
121121643-DIRECTION DEPARTEMENTALE DU NORD	104,082,500
121121644-DIRECTION DEPARTEMENTALE DU CENTRE	46,682,408
121121645-DIRECTION DEPARTEMENTALE DE L'ARTIBONITE	110,104,698
121121646-DIRECTION DEPARTEMENTALE DU SUD	66,793,550
121121647-DIRECTION DEPARTEMENTALE DU NORD-EST	60,055,384
121121648-DIRECTION DEPARTEMENTALE DE LA GRANDE-ANSE	65,268,249
121121649-DIRECTION DEPARTEMENTALE DU NORD-OUEST	46,698,751
1212-MINISTERE DES HAITIENS VIVANT A L'ETRANGER	109,999,944
121211111-BUREAU DU MINISTRE	37,799,735
121211211-DIRECTION GENERALE	34,286,562
121211212-DIRECTION DES AFFAIRES ADMINISTRATIVES	30,413,445
121211213-DIRECTION PROMOTION DEV. RELATION INTERHAITIENNES	3,355,401
121211215-DIRECTION DES TECHNOLOGIES DE L'INF ET DE LA COMM.	2,736,301
121211216-DIRECTION ECONOMIQUE ET JURIDIQUES.	1,408,500
1213-MINISTERE DES AFFAIRES ETRANGERES	2,550,076,023
121311111-BUREAU DU MINISTRE	124,994,880
121311211-DIRECTION GENERALE	439,076,569
121311212-DIRECTION DES AFFAIRES ADMINISTRATIVES	940,649,154
121311213-DIRECTION DES AFFAIRES JURIDIQUES	6,321,250
121311214-DIRECTION DES ARCHIVES ET DE LA DOCUMENTATION	8,125,000
121311215-DIRECTION DES AFFAIRES POLITIQUES	10,065,250
121311216-DIRECTION DES AFFAIRES INTERNATIONNALES	4,722,250
121311217-DIRECTION DES AFF. ECONOMIQUES ET COOPERATION	4,286,425
121311218-DIRECTION DES AFFAIRES CULTURELLES	4,538,344
121311219-DIRECTION DES AFFAIRES CONSULAIRES	4,281,550
121311220-DIRECTION DU PROTOCOLE	10,207,712
121311221-MISSIONS DIPLOMATIQUES	992,807,638
1214-LA PRESIDENCE	1,613,170,855
121411111-BUREAU DU PRESIDENT	297,265,160
121411212-DIRECTION DES AFFAIRES ADMINISTRATIVES	531,342,957
121411311-SERVICE DE SECURITE DU PALAIS NATIONAL	662,962,738
121411411-DOTATION POUR COMPTE SPECIAL DU PRESIDENT	121,600,000
1215-PRIMATURE	1,798,328,187
121511111-BUREAU DU PREMIER MINISTRE	387,001,561
121511211-DIRECTION DES RELATIONS PUBLIQUES	19,662,523
121511212-DIRECTION DES AFFAIRES ADMINISTRATIVES	770,678,883
121511220-BUREAU DU MINISTRE CHARGE DE LA SECURITE ENERGETIQUE	20,000,000
121511221-BUREAU DU MINISTRE CHARGE DE LA PROMOTION DE LA PAYSANNERIE	20,000,000
121511222-BUREAU DU MINISTRE CHARGE DES DROITS DE L'HOMME ET DE LA LUTTE CONTRE LA PAUVRETE	20,000,000
121511223-BUREAU DU MINISTRE CHARGE DU RENFORCEMENT DES PARTIS POLITIQUES	20,000,000
121511224-UNITE DE CONSTRUCTION DE LOGEMENTS ET DES BATIMENTS PUBLICS_UCLBP	13,219,598

DETAIL DES CREDITS DE FONCTIONNEMENT DU BUDGET 2017-2018

PAR DIRECTION ET TITRE DE DEPENSES

121511225-COMITE INTERMINISTERIEL D'AMENAGEMENT DU TERRITOIRE_CIAT	10,000,000
121511226-HELP-HOPE	3,035,621
121511227-CONSEIL DE DEVELOPPEMENT ECONOMIQUE ET SOCIAL_CDES	12,537,184
121511228-OFFICE DE MANAGEMENT ET DES RESSOURCES HUMAINES_OMRH	5,710,061
121511229-BUREAU DU MINISTRE CHARGE DES RELATIONS AVEC LE PARLEMENT	20,000,000
121511311-DOTATION POUR COMPTE SPECIAL DU PREMIER MINISTRE	52,028,539
121511611-CONSEIL DE MODERNISATION DES ENTREPRISES PUBLIQUES	44,000,000
121511711-COMMISSION NATIONALE DE LUTTE CONTRE LA DROGUE	40,551,293
121511811-BUREAU DE L'ORDONNATEUR NATIONAL	63,053,965
121511911-COMMISSION NATIONALE DE PASSATION DE MARCHÉ	115,481,769
121512111-CONSEIL SUPERIEUR DE LA POLICE	52,200,000
121512211-BUREAU DE COORD.SUIV. DES ACC. C/Z	30,000,010
121512312-APPUI A LA FORMATION	17,231,701
121521411-DIRECTION DU CENTRE/CEFOPAFOP	13,731,103
121521412-DIRECTION DES AFFAIRES ADMINISTRATIVES/CEFOPAFOP	19,139,014
121521413-DIRECTION TECHNIQUE	1,000,000
121522011-BUREAU DE GESTION DES MILITAIRES DEMOBILISES	28,065,363
1216-MINISTRE DE L'INTERIEUR ET DES COLLECTIVITES TERRITORIALES	1,765,830,671
121611111-BUREAU DU MINISTRE	188,632,314
121611211-DIRECTION GENERALE	132,673,922
121611212-DIRECTION DES AFFAIRES ADMINISTRATIVES/MICT	447,466,455
121611213-DIRECTION DE LA PROTECTION CIVILE/MICT	15,346,251
121611214-DIRECTION DE L'IMMIGRATION ET DE L'EMMIGRATION	271,715,095
121611215-DIRECTION DES AFFAIRES POLITIQUES	9,107,453
121611216-DIRECTION DES COLLECTIVITES TERRITORIALES	209,399,943
121611217-DIRECTION D'ETUDES DE PLANIFICATION ET DE SUIVI	8,395,415
121611511-ORGANISATION DE SURVEILLANCE MORNE HOPITAL	8,093,833
121611711-SMCRS	474,999,990
1217-MINISTRE DE LA DEFENSE	489,464,985
121711111-BUREAU DU MINISTRE	152,351,211
121711211-DIRECTION GENERALE	65,663,842
121711212-DIRECTION DES AFFAIRES ADMINISTRATIVES	271,449,932
1311-MINISTRE DE L'EDUCATION NATIONALE ET DE LA FORMATION PROFESSIONNELLE	12,558,217,124
131111111-BUREAU DU MINISTRE	205,100,000
131111211-DIRECTION GENERALE	6,069,664,557
131111212-DIRECTION DES AFFAIRES ADMINISTRATIVES	1,988,125,431
131111213-DIRECTION DU PERSONNEL	61,091,799
131111214-DIRECTION DE LA PLANIFICATION	21,388,430
131111215-DIRECTION DU GENIE SCOLAIRE	25,036,413
131111216-DIRECTION APPUI ET PATENARIAT	15,177,311
131111217-DIRECTION DU CURRICULUM DE LA QUALITE	16,132,289
131111218-DIR. ENSEIGNEMENT SUP. & RECHER. SCIENTIFIQUES	37,864,621
131111219-DIRECTION DE L'ENSEIGNEMENT FONDAMENTAL	37,329,797
131111220-DIRECTION DE L'ENSEIGNEMENT SECONDAIRE	26,413,941
131111221-DIRECTION FORMATION ET PERFECTIONNEMENT DES CADRES	38,630,497
131111239-DIRECTION DEPARTEMENTALE DES NIPPES	105,960,685
131111241-DIRECTION DEPARTEMENTALE DE L'OUEST	748,000,986
131111242-DIRECTION DEPARTEMENTALE DU SUD-EST	163,820,098
131111243-DIRECTION DEPARTEMENTALE DU NORD	302,132,256
131111244-DIRECTION DEPARTEMENTALE DU CENTRE	117,377,112
131111245-DIRECTION DEPARTEMENTALE DE L'ARTIBONITE	342,670,541
131111246-DIRECTION DEPARTEMENTALE DU SUD	204,014,865
131111247-DIRECTION DEPARTEMENTALE DU NORD-EST	118,005,449
131111248-DIRECTION DEPARTEMENTALE DE LA GRANDE-ANSE	1,387,768,908
131111249-DIRECTION DEPARTEMENTALE DU NORD-OUEST	115,611,452
131111511-SECRETARIAT PERMANENT	6,296,078
131111512-DIRECTION DES AFFAIRES ADMINISTRATIVES/UNESCO	11,702,423
131111513-DIRECTION TECHNIQUE	2,001,499
131111711-DIRECTION GENERALE/INFP	133,885,805

DETAIL DES CREDITS DE FONCTIONNEMENT DU BUDGET 2017-2018

PAR DIRECTION ET TITRE DE DEPENSES

131111712-DIRECTION DES AFFAIRES ADMINISTRATIVES/INFP	12,999,854
131111713-DIRECTION DE LA PLANIFICATION	3,805,514
131111714-DIRECTION FORMATION TECHNIQUE ET PROFESSIONNELLE	13,826,054
131111715-ETABLISSEMENT D'ENSEIGNEMENT TECHNIQUE	29,747,906
131111716-ENSEIGNEMENT PROFESSIONNEL	42,803,990
131111717-ENSEIGNEMENT PROFESSIONNEL FILLE	9,877,793
131111718-CENTRE PROFESSIONNELS AFFILIES	17,820,122
131111743-DIRECTION DEPARTEMENTALE DU NORD	1,186,801
131111746-DIRECTION DEPARTEMENTALE DU SUD	53,436,171
131111811-DIRECTION GENERALE	71,509,675
1312-MINISTERE DES AFFAIRES SOCIALES ET DU TRAVAIL	1,072,593,398
131211111-BUREAU DU MINISTRE	121,836,316
131211211-DIRECTION GENERALE	293,527,203
131211212-DIRECTION DES AFFAIRES ADMINISTRATIVES	274,676,288
131211213-DIRECTION DE LA PLANIFICATION	7,596,741
131211214-DIRECTION DU TRAVAIL	17,179,567
131211215-DIRECTION DE LA MAIN D'OEUVRE	14,698,434
131211216-DIRECTION DE L'ASSISTANCE SOCIALE	14,181,984
131211217-OFFICE NATIONAL D'ARTISANAT	15,368,429
131211230-COORDINATION DES DIRECTIONS DEPARTEMENTALES	81,163,602
131211311-DIRECTION GENERALE	15,541,234
131211312-DIRECTION DES AFFAIRES ADMINISTRATIVES/IBESRH	34,243,551
131211313-DIRECTION DU SERVICE SOCIAL	4,181,800
131211314-DIRECTION DE DEFENSE SOCIALE	2,983,799
131211315-COORDINATION DES CENTRES DETACHES	1,714,215
131211411-DIRECTION GENERALE/EPPLS	15,728,961
131211412-DIRECTION DES AFFAIRES ADMINISTRATIVES/EPPLS	30,783,723
131211413-DIRECTION TECHNIQUE	7,894,627
131211414-DIRECTION PLANIFICATION	4,261,500
131211511-DIRECTION GENERALE	65,565,497
131211512-DIRECTION DES AFFAIRES ADMINISTRATIVES/ONM	4,434,391
131211711-BUREAU DU SECRETAIRE D'ETAT A L'INTEGRATION DES PERSONNES HANDICAPEES	45,031,536
1313-MINISTERE DE LA SANTE PUBLIQUE ET DE LA POPULATION	4,713,900,069
131311111-BUREAU DU MINISTRE	96,739,482
131311211-DIRECTION GENERALE	1,988,232,876
131311212-HOPITAL DE L'UNIVERSITE D'ETAT D'HAITI	579,605,679
131311213-SANATORIUM DE PORT-AU-PRINCE	10,182,750
131311214-CENTRE DE PSYCHIATRIE MARS ET KLYNE	520,002
131311215-CRACE CHILDREN'S HOSPITAL	620,002
131311216-MATERNITE ESAE JEANTY	13,602,023
131311217-DIRECTION DE L'HYGIENNE PUBLIQUE	8,591,401
131311218-BUREAU ONCOLOGIE NATIONAL	8,924,542
131311219-DIRECTION D'EDUCATION SANITAIRE ET D'ENTRAINEMENT	2,336,400
131311220-DIRECTION DE PHARMACIE ET DE MEDECINE TRADITIONNELLE	275,757,537
131311221-UNITE DE COORD. DES MALADIES INF. ET TRANM.	29,233,285
131311222-UNITE DE COORD. NATIONALE DU PROGR. DE VACCINATION	44,837,766
131311223-UNITE DE COORD. NATIONALE DU PROGR. DE NUTRITION	440,413,501
131311224-DIRECTION DE LA SANTE FAMILIAILE	22,037,218
131311225-DIRECTION DE PROMOTION DE LA SANTE ET DE L'ENV.	8,451,980
131311226-UNITE DE COORD. DE LA SECURITE DES HOPITAUX	2,789,974
131311227-DIRECTION TECHNIQUE	1,645,400
131311228-DIRECTION TECHNIQUE	1,040,002
131311229-DIRECTION DES AFFAIRES ADMINISTRATIVES	340,200
131311230-DIRECTION DE LA PLANIFICATION ET D'EVALUATION	16,690,268
131311232-DIRECTION GENERALE D'ASSISTANCE PUBLIQUE	959,800
131311233-DIRECTION DES PROGRAMMES PRIORITAIRES	1,231,200
131311234-DIRECTION DE POPULATION ET DU DEVELOPEMENT HUMAIN	880,003
131311235-DIRECTION DES RESSOURCES HUMAINES	840,000
131311236-DIRECTION DES SOINS INFIRMIERS	740,003

DETAIL DES CREDITS DE FONCTIONNEMENT DU BUDGET 2017-2018
PAR DIRECTION ET TITRE DE DEPENSES

131311237-COORDINATION DES DIRECTIONS DEPARTEMENTALES	1,540,002
131311238-DIRECTION DEPARTEMENTALE DE L'OUEST	2,631,000
131311239-DIRECTION DEPARTEMENTALE DES NIPPES	8,189,913
131311241-DIRECTION DEPARTEMENTALE DE L'OUEST	433,545,909
131311242-DIRECTION DEPARTEMENTALE DU SUD-EST	63,197,273
131311243-DIRECTION DEPARTEMENTALE DU NORD	142,664,436
131311244-DIRECTION DEPARTEMENTALE DU CENTRE	49,262,000
131311245-DIRECTION DEPARTEMENTALE DE L'ARTIBONITE	125,534,410
131311246-DIRECTION DEPARTEMENTALE DU SUD	113,272,479
131311247-DIRECTION DEPARTEMENTALE DU NORD-EST	52,884,500
131311248-DIRECTION DEPARTEMENTALE DE LA GRANDE-ANSE	105,794,366
131311249-DIRECTION DEPARTEMENTALE DU NORD-OUEST	55,740,500
131311411-SUBVENTIONS AUX ORGANISMES PUBLICS ET PRIVES	959,999
131311412-SUBVENTIONS AUX ORGANISMES PUBLICS ET PRIVES	1,439,989
1314-MINISTERE A LA CONDITION FEMININE ET AUX DROITS DES FEMMES	168,203,101
131411111-BUREAU DU MINISTRE/MCFDF	38,092,491
131411211-DIRECTION GENERALE/MCFDF	53,175,458
131411212-DIRECTION DES AFFAIRES ADMINISTRATIVES/MCFDF	41,301,501
131411213-DIRECTION D'ORIENTATION ET D'INTEGRATION SOCIO-ECONOMIQUE	18,841,800
131411214-DIRECTION PROMOTION ET DEFENSE DES DROIT DE LA FEMME	8,873,550
131411215-DIRECTION DU GENDER MAINSTREAMING	7,918,301
1315-MINISTERE DE LA JEUNESSE, DES SPORTS ET DE L'ACTION CIVIQUE	679,519,658
131511111-BUREAU DU MINISTRE	133,974,333
131511211-DIRECTION GENERALE	310,410,950
131511212-DIRECTION DES AFFAIRES ADMINISTRATIVES	104,729,427
131511213-DIRECTION JEUNESSE	14,022,777
131511214-DIRECTION DES ACTIVITES PHYSIQUES ET SPORTIVES	34,563,538
131511215-DIRECTION DE L'ACTION CIVIQUE	65,156,986
131511239-DIRECTION DEPARTEMENTALE DES NIPPES	885,450
131511241-DIRECTION DEPARTEMENTALE DE L'OUEST	6,938,712
131511242-DIRECTION DEPARTEMENTALE DU SUD-EST	1,539,148
131511243-DIRECTION DEPARTEMENTALE DU NORD	1,590,550
131511244-DIRECTION DEPARTEMENTALE DU CENTRE	874,998
131511245-DIRECTION DEPARTEMENTALE DE L'ARTIBONITE	1,278,798
131511246-DIRECTION DEPARTEMENTALE DU SUD	924,996
131511247-DIRECTION DEPARTEMENTALE DU NORD-EST	624,996
131511248-DIRECTION DEPARTEMENTALE DE LA GRANDE-ANSE	1,053,998
131511249-DIRECTION DEPARTEMENTALE DU NORD-OUEST	950,000
1411-MINISTERE DES CULTES	185,752,089
141111211-DIRECTION GENERALE	77,051,295
141111212-DIRECTION DES AFFAIRES ADMINISTRATIVES/MCULTES	95,473,479
141111213-DIRECTION DE L'INSPECTION	13,227,315
1412-MINISTERE DE LA CULTURE	1,242,456,927
141211111-BUREAU DU MINISTRE/CULTURE	115,235,383
141211211-DIRECTION DES AFFAIRES ADMINISTRATIVES	148,309,767
141211212-DIRECTION TECHNIQUE	102,392,634
141211214-DIRECTION DE PLANIFICATION ET DE CONTROLE	1,851,904
141211215-DIRECTION TECHNIQUE	2,411,060
141211217-DIRECTION TECHNIQUE	2,959,307
141211218-DIRECTION TECHNIQUE	4,300,953
141211220-DIRECTION TECHNIQUE	3,863,215
141211242-DIRECTION DEPARTEMENTALE DU SUD-EST	3,309,270
141211243-DIRECTION DEPARTEMENTALE DU NORD	5,770,615
141211311-DIRECTION GENERALE/ENARTS	19,559,110
141211312-DIRECTION DES AFFAIRES ADMINISTRATIVES/ENARTS	36,605,630
141211411-DIRECTION GENERALE/ISPAN	21,250,782
141211412-DIRECTION DES AFFAIRES ADMINISTRATIVES/ISPAN	5,357,945
141211413-DIRECTION TECHNIQUE	3,446,085
141211443-DIRECTION DEPARTEMENTALE DU NORD	40,796,844

DETAIL DES CREDITS DE FONCTIONNEMENT DU BUDGET 2017-2018
PAR DIRECTION ET TITRE DE DEPENSES

141211511-DIRECTION GENERALE/THEATRE	17,492,532
141211512-DIRECTION DES AFFAIRES ADMINISTRATIVES/THEATRE	21,997,400
141211513-DIRECTION TECHNIQUE/THEATRE	16,194,182
141211611-DIRECTION GENERALE	2,319,054
141211612-DIRECTION DES AFFAIRES ADMINISTRATIVES	46,764,869
141211711-DIRECTION GENERALE	8,705,549
141211712-DIRECTION DES AFFAIRES ADMINISTRATIVES	21,986,071
141211713-DIRECTION TECHNIQUE	556,200
141211811-DIRECTION GENERALE	58,141,622
141211812-DIRECTION DES AFFAIRES ADMINISTRATIVES	232,798
141211911-DIRECTION GENERALE/ARCHIVES	47,341,106
141211912-DIRECTION DES AFFAIRES ADMINISTRATIVES/ARCHIVES	47,243,151
141211913-DIRECTION TECHNIQUE/ARCHIVES	66,200,383
141212311-DIRECTION GENERALE/ACTIVITES CULTURELLES	262,263,000
141212411-DIRECTION GENERALE	59,563,876
141212511-DIRECTION GENERALE	48,034,629
1413-MINISTERE DE LA COMMUNICATION	337,227,446
141311111-BUREAU DU MINISTRE	27,986,499
141311211-DIRECTION GENERALE COM	38,125,620
141311212-DIRECTION ADMINISTRATIVE COM	47,087,943
141311311-DIRECTION GENERALE/TNH	33,860,300
141311312-DIRECTION DE LA COMMUNICATION	82,406,190
141311314-DIRECTION DE L'INFORMATION	2,340,911
141311315-DIRECTION PROGRAMMATION ET DE LA PRODUCTION	3,855,290
141311316-DIRECTION TECHNIQUE	4,664,950
141311317-DIRECTION EDUCATIVE ET CULTURELLE	23,700,860
141311411-DIRECTION GENERALE/RNH	73,198,884
1511-INTERVENTIONS PUBLIQUES	11,167,012,572
151111111-ACQUISITION DE VEHICULES	2,467,389,107
151111112-AUTRES (MONTANT NON AFFECTE) 919	300,000
151111113-AUTRES SUBVENTIONS	200,000
151111114-INSTITUTIONS INTERNATIONALES (CONTRIBUTION)	80,000,000
151111315-INDEMNITES HAUTS FONCTIONNAIRES	461,075,000
151114911-PROGRAMME D'APPUI A LA RELANCE ECONOMIQUE	8,158,048,465
1512-DETTE PUBLIQUE	14,228,582,623
151211111-INST. FINANCIERES CREATRICES DE MONNAIES (INTERET)	1,100,000,000
151211211-AUTRES INSTITUTIONS FINANCIERES (INTERET)	3,268,340,225
151211311-AUTRES CREANCIERS INTERNES (INTERET)	2,243,916,929
151221111-BID (INTERET)	251,266,495
151221113-OPEC (INTERET)	20
151221211-ARGENTINE (INTERET)	7,365,058,955
2211-SENAT DE LA REPUBLIQUE	2,030,859,901
221111111-ASSEMBLEE DES SENATEURS	2,030,859,901
2212-CHAMBRE DES DEPUTES	3,631,783,588
221211111-ASSEMBLEE DES DEPUTES	1,560,195,460
221211211-QUESTURE DE LA CHAMBRE DES DEPUTES	139,520,558
221221111-SECRETARIAT GENERAL	64,588,706
221221112-ARCHIVES DOCUMENT. ET RECHERCHE	221,435,504
221221113-ADMINISTRATION ET GESTION	589,036,180
221221114-ASSEMBLEE	118,053,850
221221115-SEANCES	35,835,656
221221116-SERVICE DU PERSONNEL	40,689,480
221221117-BUREAU DES DEPUTES	862,428,194
3211-CONSEIL SUPERIEUR DU POUVOIR JUDICIAIRE	1,107,648,803
321111111-ADMINISTRATION GENERALE	214,057,887
321121211-BUREAU DES JUGES	47,444,652
321121212-PERSONNEL ADMINISTRATIF ET DE SUPPORT	89,773,923
321121311-COUR D'APPEL DE PORT-AU-PRINCE	70,002,961
321121411-TRIBUNAL CIVIL	273,761,655

DETAIL DES CREDITS DE FONCTIONNEMENT DU BUDGET 2017-2018
PAR DIRECTION ET TITRE DE DEPENSES

321121412-TRIBUNAUX DE PAIX	406,118,796
321121413-TRIBUNAL SPECIAL DU TRAVAIL	6,488,930
4111-COUR SUPERIEUR DES COMPTES ET DU CONTENCIEUX ADMINISTRATIF	693,364,544
411111111-DIRECTION DU CONTROLE DES COMPTES	105,885,539
411111112-DIRECTION DE L'APUREMENT DES COMPTES	395,495,218
411111113-COORDINATION DES DIRECTIONS	59,797,683
411111114-COORDINATION DES DIRECTIONS DEPARTEMENTALES	45,163,857
411111130-DIRECTION DES AFFAIRES ADMINISTRATIVES	5,624,500
411111140-COORDINATION DES DIRECTIONS DEPARTEMENTALES	19,359,213
411111141-DIRECTION DEPARTEMENTALE DE L'OUEST	4,815,601
411111142-DIRECTION DEPARTEMENTALE DU SUD-EST	6,004,561
411111143-DIRECTION DEPARTEMENTALE DU NORD	6,549,001
411111145-DIRECTION DEPARTEMENTALE DE L'ARTIBONITE	4,773,001
411111146-DIRECTION DEPARTEMENTALE DU SUD	4,543,201
411111147-DIRECTION DEPARTEMENTALE DU NORD-EST	30,174,685
411111148-DIRECTION DEPARTEMENTALE DE LA GRANDE-ANSE	5,178,483
4211-CONSEIL ELECTORAL	426,240,738
421111111-BUREAU CENTRAL/CEP	426,240,738
4212-OFFICE DE PROTECTION DU CITOYEN	55,000,000
421211211-BUREAU DU PROTECTEUR	11,073,490
421211212-DIRECTION DES AFFAIRES ADMINISTRATIVES	32,576,411
421211213-DIRECTION TECHNIQUE	11,350,099
4311-UNIVERSITE D'ETAT D'HAITI	1,293,000,000
431111111-DIRECTION DES AFFAIRES ADMINISTRATIVES/UEH	1,293,000,000
#N/A	35,231,200
111111212-DIRECTION DES AFFAIRES ADMINISTRATIVES	200,000
441111111-DIRECTION DES AFFAIRES ADMINISTRATIVES	35,031,200
Grand Total	85,320,000,001

**DETAILS DES CREDITS DE FONCTIONNEMENT DU BUDGET 2017-2018
PAR ENTITE ADMINISTRATIVE ET PAR TITRE DE DEPENSES**

	Crédits Budgétaires 2017-2018
1111-MINISTERE DE LA PLANIFICATION ET DE LA COOPERATION EXTERNE	1,077,114,104
1111111-BUREAU DU MINISTRE	103,990,638
TITRE I-Dépenses de Personnel	25,038,402
TITRE II-Dépenses de Biens et Services	36,167,940
TITRE III-Dépenses d'Immobilisations	2,500,000
TITRE IV-Dépenses de Transferts	1,099,300
TITRE VI-Autres dépenses publiques	39,184,996
1111112-DIRECTION GENERALE DES SERVICES INTERNES	802,922,187
TITRE I-Dépenses de Personnel	362,061,678
TITRE II-Dépenses de Biens et Services	118,746,993
TITRE III-Dépenses d'Immobilisations	8,113,524
TITRE IV-Dépenses de Transferts	167,999,992
TITRE VI-Autres dépenses publiques	146,000,000
1111113-CENTRE DE TECHNIQUE DE PLANIFICATION ET D'ECONOMIE APPLIQUEE	71,433,445
TITRE I-Dépenses de Personnel	40,065,573
TITRE II-Dépenses de Biens et Services	31,367,872
1111114-CONSEIL NATIONAL DES COOPERATIVES	23,821,790
TITRE I-Dépenses de Personnel	18,036,353
TITRE II-Dépenses de Biens et Services	5,785,437
1111115-CENTRE NATIONAL DE L'INFORMATION GEO SPATIALE	74,946,044
TITRE I-Dépenses de Personnel	54,411,940
TITRE II-Dépenses de Biens et Services	20,534,104
1112-MINISTERE DE L'ECONOMIE ET DES FINANCES	5,352,737,276
1112111-BUREAU DU MINISTRE	74,076,331
TITRE I-Dépenses de Personnel	34,213,152
TITRE II-Dépenses de Biens et Services	22,828,147
TITRE VI-Autres dépenses publiques	17,035,032
1112112-DIRECTION GENERALE DES SERVICES INTERNES	1,088,078,676
TITRE I-Dépenses de Personnel	516,164,288
TITRE II-Dépenses de Biens et Services	180,719,604
TITRE III-Dépenses d'Immobilisations	27,888,148
TITRE IV-Dépenses de Transferts	538,000
TITRE VI-Autres dépenses publiques	362,768,635
1112119-FONDS D'ASSISTANCE ECONOMIQUE ET SOCIAL	100,000,000
TITRE I-Dépenses de Personnel	39,000,000
TITRE II-Dépenses de Biens et Services	61,000,000
1112121-UNITE DE LUTTE CONTRE LA CORRUPTION	159,198,893
TITRE I-Dépenses de Personnel	98,839,225
TITRE II-Dépenses de Biens et Services	60,359,668
1112122-ECOLE NATIONALE D'ADMINISTRATION FINANCIERE	71,999,999
TITRE I-Dépenses de Personnel	32,516,012
TITRE II-Dépenses de Biens et Services	39,483,987
1112213-INSTITUT HAITIEN DE STATISTIQUE ET D'INFORMATIQUE	112,204,991
TITRE I-Dépenses de Personnel	98,960,460
TITRE II-Dépenses de Biens et Services	11,910,531
TITRE III-Dépenses d'Immobilisations	1,124,000
TITRE IV-Dépenses de Transferts	-

DETAILS DES CREDITS DE FONCTIONNEMENT DU BUDGET 2017-2018

PAR ENTITE ADMINISTRATIVE ET PAR TITRE DE DEPENSES

TITRE VI-Autres dépenses publiques	210,000
1112214-DIRECTION GENERALE DU BUDGET	214,679,681
TITRE I-Dépenses de Personnel	121,319,606
TITRE II-Dépenses de Biens et Services	39,834,850
TITRE III-Dépenses d'Immobilisations	3,637,431
TITRE IV-Dépenses de Transferts	500,000
TITRE VI-Autres dépenses publiques	49,387,794
1112215-DIRECTION GENERALE DES IMPOTS	1,449,998,862
TITRE I-Dépenses de Personnel	793,010,972
TITRE II-Dépenses de Biens et Services	354,564,254
TITRE III-Dépenses d'Immobilisations	14,419,183
TITRE IV-Dépenses de Transferts	400,000
TITRE VI-Autres dépenses publiques	283,000,000
TITRE V-Service de la Dette Publique	4,604,452
1112216-ADMINISTRATION GENERALE DES DOUANES	1,960,461,859
TITRE I-Dépenses de Personnel	957,773,306
TITRE II-Dépenses de Biens et Services	739,822,884
TITRE III-Dépenses d'Immobilisations	77,123,939
TITRE IV-Dépenses de Transferts	3,011,334
TITRE VI-Autres dépenses publiques	182,655,397
TITRE V-Service de la Dette Publique	75,000
1112225-INSPECTION GENERALE DES FINANCES	122,037,984
TITRE I-Dépenses de Personnel	54,500,836
TITRE II-Dépenses de Biens et Services	32,114,800
TITRE III-Dépenses d'Immobilisations	6,920,000
TITRE IV-Dépenses de Transferts	-
TITRE VI-Autres dépenses publiques	28,502,348
1112117-BUREAU DU SECRETAIRE D'ETAT	-
TITRE I-Dépenses de Personnel	-
1113-MINISTERE DE L'AGRICULTURE DES RESSOURCES NATURELLES DU DEVELOPPEMENT R	1,370,276,573
1113111-BUREAU DU MINISTRE	149,804,879
TITRE I-Dépenses de Personnel	67,784,354
TITRE II-Dépenses de Biens et Services	1,562,742
TITRE III-Dépenses d'Immobilisations	17,660,160
TITRE IV-Dépenses de Transferts	5,306,618
TITRE VI-Autres dépenses publiques	57,491,004
1113112-DIRECTION GENERALE DES SERVICES INTERNES	986,559,200
TITRE I-Dépenses de Personnel	627,658,849
TITRE II-Dépenses de Biens et Services	112,058,354
TITRE III-Dépenses d'Immobilisations	11,722,733
TITRE IV-Dépenses de Transferts	3,000,000
TITRE VI-Autres dépenses publiques	232,119,264
1113113-ORGANISME DE LA VALLEE DE L'ARTIBONITE	130,071,764
TITRE I-Dépenses de Personnel	94,623,180
TITRE II-Dépenses de Biens et Services	35,448,584
1113114-INSTITUT NATIONAL DE REFORME AGRAIRE	75,000,000
TITRE I-Dépenses de Personnel	54,450,445
TITRE II-Dépenses de Biens et Services	20,549,555
1113116-ORGANISME DE DEVELOPPEMENT DU NORD	12,018,584

DETAILS DES CREDITS DE FONCTIONNEMENT DU BUDGET 2017-2018

PAR ENTITE ADMINISTRATIVE ET PAR TITRE DE DEPENSES

TITRE I-Dépenses de Personnel	8,128,880
TITRE II-Dépenses de Biens et Services	3,889,704
1113117-INSTITUT NATIONAL DU CAFE D'HAITI	16,822,146
TITRE I-Dépenses de Personnel	8,693,898
TITRE II-Dépenses de Biens et Services	8,128,248
1114-MINISTERE DES TRAVAUX PUBLICS,TRANSPORTS ET COMMUNICATIONS	1,088,083,962
1114111-BUREAU DU MINISTRE	58,255,423
TITRE I-Dépenses de Personnel	41,257,058
TITRE II-Dépenses de Biens et Services	9,147,431
TITRE III-Dépenses d'Immobilisations	7,150,455
TITRE IV-Dépenses de Transferts	700,476
TITRE VI-Autres dépenses publiques	4
1114112-DIRECTION GENERALE DES SERVICES INTERNES	562,984,671
TITRE I-Dépenses de Personnel	386,892,485
TITRE II-Dépenses de Biens et Services	146,004,316
TITRE III-Dépenses d'Immobilisations	3,164,749
TITRE VI-Autres dépenses publiques	26,923,121
1114115-LABORATOIRE NATIONAL DU BATIMENT ET DES TRAVAUX PUBLICS	23,093,810
TITRE I-Dépenses de Personnel	19,732,653
TITRE II-Dépenses de Biens et Services	3,361,157
1114116-OFFICE NATIONAL DU CADASTRE	61,999,952
TITRE I-Dépenses de Personnel	48,350,616
TITRE II-Dépenses de Biens et Services	13,649,336
1114117-SERVICES MARITIME ET DE NAVIGATION	35,000,000
TITRE I-Dépenses de Personnel	19,217,410
TITRE II-Dépenses de Biens et Services	15,782,590
1114118-CONSEIL NATIONAL DES TELECOMMUNICATIONS	7,740,558
TITRE I-Dépenses de Personnel	7,255,598
TITRE II-Dépenses de Biens et Services	484,960
1114119-BUREAU DES MINES ET DE L'ENERGIE	60,000,001
TITRE I-Dépenses de Personnel	46,304,433
TITRE II-Dépenses de Biens et Services	13,695,568
1114120-FONDS D'ENTRETIEN ROUTIER	4,994,417
TITRE I-Dépenses de Personnel	119,730
TITRE II-Dépenses de Biens et Services	4,874,687
1114121-CENTRE NATIONAL DES EQUIPEMENTS	210,015,129
TITRE I-Dépenses de Personnel	136,464,799
TITRE II-Dépenses de Biens et Services	73,550,330
1114122-DIRECTION NATIONALE DE L'EAU POTABLE ET DE L'ASSAINISSEMENT	64,000,000
TITRE I-Dépenses de Personnel	52,722,683
TITRE II-Dépenses de Biens et Services	11,277,317
1115-MINISTERE DU COMMERCE ET DE L'INDUSTRIE	573,830,435
1115111-BUREAU DU MINISTRE	55,285,665
TITRE I-Dépenses de Personnel	28,628,150
TITRE II-Dépenses de Biens et Services	21,857,370
TITRE III-Dépenses d'Immobilisations	3,800,180
TITRE IV-Dépenses de Transferts	-
TITRE VI-Autres dépenses publiques	999,964
1115112-DIRECTION GENERALE DES SERVICES INTERNES	263,084,331

DETAILS DES CREDITS DE FONCTIONNEMENT DU BUDGET 2017-2018

PAR ENTITE ADMINISTRATIVE ET PAR TITRE DE DEPENSES

TITRE I-Dépenses de Personnel	210,864,332
TITRE II-Dépenses de Biens et Services	15,379,626
TITRE III-Dépenses d'Immobilisations	8,340,388
TITRE IV-Dépenses de Transferts	-
TITRE VI-Autres dépenses publiques	28,499,984
1115113-OFFICE DES POSTES D'HAITI	104,269,392
TITRE I-Dépenses de Personnel	82,074,420
TITRE II-Dépenses de Biens et Services	22,194,972
1115115-DIRECTION GENERALE DES ZONES FRANCHES	41,068,993
TITRE I-Dépenses de Personnel	19,800,151
TITRE II-Dépenses de Biens et Services	21,268,842
1115116-CENTRE DE FACILITATION DES INVESTISSEMENTS	110,122,055
TITRE I-Dépenses de Personnel	47,220,750
TITRE II-Dépenses de Biens et Services	62,901,305
1116-MINISTERE DE L'ENVIRONNEMENT	463,021,510
1116111-BUREAU DU MINISTRE	96,366,872
TITRE I-Dépenses de Personnel	50,487,006
TITRE II-Dépenses de Biens et Services	35,896,294
TITRE VI-Autres dépenses publiques	9,983,572
1116112-DIRECTION GENERALE DES SERVICES INTERNES	366,654,639
TITRE I-Dépenses de Personnel	264,235,346
TITRE II-Dépenses de Biens et Services	46,299,106
TITRE III-Dépenses d'Immobilisations	13,048,844
TITRE IV-Dépenses de Transferts	5,959,552
TITRE VI-Autres dépenses publiques	37,111,791
1117-MINISTERE DU TOURISME	209,836,791
1117111-BUREAU DU MINISTRE	36,460,521
TITRE I-Dépenses de Personnel	19,804,329
TITRE II-Dépenses de Biens et Services	13,401,213
TITRE III-Dépenses d'Immobilisations	254,979
TITRE IV-Dépenses de Transferts	-
TITRE VI-Autres dépenses publiques	3,000,000
1117112-DIRECTION GENERALE DES SERVICES INTERNES	142,985,142
TITRE I-Dépenses de Personnel	94,634,491
TITRE II-Dépenses de Biens et Services	23,275,530
TITRE III-Dépenses d'Immobilisations	5,074,947
TITRE IV-Dépenses de Transferts	1,000,000
TITRE VI-Autres dépenses publiques	19,000,173
1117113-ECOLE HOTELIERE	30,391,127
TITRE I-Dépenses de Personnel	20,391,131
TITRE II-Dépenses de Biens et Services	9,999,996
1211-MINISTERE DE LA JUSTICE ET DE LA SECURITE PUBLIQUE	11,231,634,903
1211111-BUREAU DU MINISTRE	42,573,369
TITRE I-Dépenses de Personnel	21,131,924
TITRE II-Dépenses de Biens et Services	6,288,168
TITRE III-Dépenses d'Immobilisations	2,403,332
TITRE IV-Dépenses de Transferts	-
TITRE VI-Autres dépenses publiques	12,749,944
1211112-DIRECTION GENERALE DES SERVICES INTERNES	1,464,211,188

DETAILS DES CREDITS DE FONCTIONNEMENT DU BUDGET 2017-2018

PAR ENTITE ADMINISTRATIVE ET PAR TITRE DE DEPENSES

TITRE I-Dépenses de Personnel	1,136,859,345
TITRE II-Dépenses de Biens et Services	164,797,411
TITRE III-Dépenses d'Immobilisations	34,260,061
TITRE IV-Dépenses de Transferts	5,000,000
TITRE VI-Autres dépenses publiques	123,284,371
TITRE V-Service de la Dette Publique	10,000
1211117-UNITE CENTRALE DE RENSEIGNEMENTS FINANCIERS	54,209,421
TITRE I-Dépenses de Personnel	42,500,008
TITRE II-Dépenses de Biens et Services	11,709,413
1211118-BUREAU DU SECRETAIRE D'ETAT A LA SECURITE PUBLIQUE	68,796,257
TITRE I-Dépenses de Personnel	25,214,402
TITRE VI-Autres dépenses publiques	43,581,855
1211119-OFFICE NATIONAL D'IDENTIFICATION	166,099,995
TITRE I-Dépenses de Personnel	126,195,116
TITRE II-Dépenses de Biens et Services	39,904,879
1211121-ECOLE DE LA MAGISTRATURE	35,000,000
TITRE I-Dépenses de Personnel	19,416,103
TITRE II-Dépenses de Biens et Services	15,583,897
1211216-POLICE NATIONALE D'HAITI	9,400,744,673
TITRE I-Dépenses de Personnel	7,434,084,917
TITRE II-Dépenses de Biens et Services	1,589,363,305
TITRE III-Dépenses d'Immobilisations	31,999,999
TITRE IV-Dépenses de Transferts	35,296,452
TITRE VI-Autres dépenses publiques	310,000,000
1212-MINISTERE DES HAITIENS VIVANT A L'ETRANGER	109,999,944
1212111-BUREAU DU MINISTRE	37,799,735
TITRE I-Dépenses de Personnel	20,526,400
TITRE II-Dépenses de Biens et Services	12,336,361
TITRE III-Dépenses d'Immobilisations	3,479,448
TITRE IV-Dépenses de Transferts	0
TITRE VI-Autres dépenses publiques	1,457,527
1212112-DIRECTION GENERALE DES SERVICES INTERNES	72,200,209
TITRE I-Dépenses de Personnel	54,653,426
TITRE II-Dépenses de Biens et Services	10,046,838
TITRE III-Dépenses d'Immobilisations	7,499,944
TITRE VI-Autres dépenses publiques	0
1213-MINISTERE DES AFFAIRES ETRANGERES	2,550,076,023
1213111-BUREAU DU MINISTRE	124,994,880
TITRE I-Dépenses de Personnel	113,832,267
TITRE II-Dépenses de Biens et Services	11,162,614
TITRE IV-Dépenses de Transferts	-
TITRE VI-Autres dépenses publiques	-
1213112-DIRECTION GENERALE DES SERVICES INTERNES	2,425,081,142
TITRE I-Dépenses de Personnel	231,348,150
TITRE II-Dépenses de Biens et Services	84,936,797
TITRE III-Dépenses d'Immobilisations	13,278,754
TITRE VI-Autres dépenses publiques	2,095,427,442
TITRE V-Service de la Dette Publique	90,000
1214-LA PRESIDENCE	1,613,170,855

DETAILS DES CREDITS DE FONCTIONNEMENT DU BUDGET 2017-2018

PAR ENTITE ADMINISTRATIVE ET PAR TITRE DE DEPENSES

1214111-BUREAU DU PRESIDENT	297,265,160
TITRE I-Dépenses de Personnel	124,234,983
TITRE II-Dépenses de Biens et Services	0
TITRE III-Dépenses d'Immobilisations	14,030,176
TITRE VI-Autres dépenses publiques	159,000,000
1214112- ADMINISTRATION GENERALE DU PALAIS NATIONAL	531,342,957
TITRE I-Dépenses de Personnel	136,259,481
TITRE II-Dépenses de Biens et Services	291,642,590
TITRE III-Dépenses d'Immobilisations	15,424,448
TITRE IV-Dépenses de Transferts	2,000,054
TITRE VI-Autres dépenses publiques	86,016,384
1214113-SERVICE DE SECURITE DU PALAIS NATIONAL	662,962,738
TITRE I-Dépenses de Personnel	335,474,898
TITRE II-Dépenses de Biens et Services	181,327,865
TITRE IV-Dépenses de Transferts	2,159,794
TITRE VI-Autres dépenses publiques	144,000,180
1214114-DOTATION POUR COMPTE SPECIAL DU PRESIDENT	121,600,000
TITRE VI-Autres dépenses publiques	121,600,000
1215-PRIMATURE	1,798,328,187
<hr/>	
1215111-BUREAU DU PREMIER MINISTRE	387,001,561
TITRE I-Dépenses de Personnel	323,518,263
TITRE II-Dépenses de Biens et Services	54,192,077
TITRE III-Dépenses d'Immobilisations	9,291,220
TITRE VI-Autres dépenses publiques	-
1215112-ADMINISTRATION GENERALE	934,843,870
TITRE I-Dépenses de Personnel	145,086,210
TITRE II-Dépenses de Biens et Services	223,987,562
TITRE III-Dépenses d'Immobilisations	26,908,992
TITRE IV-Dépenses de Transferts	50,416,632
TITRE VI-Autres dépenses publiques	488,444,474
1215113-DOTATION POUR COMPTE SPECIAL DU PREMIER MINISTRE	52,028,539
TITRE VI-Autres dépenses publiques	52,028,539
1215116-CONSEIL DE MODERNISATION DES ENTREPRISES PUBLIQUES	44,000,000
TITRE I-Dépenses de Personnel	31,000,000
TITRE II-Dépenses de Biens et Services	13,000,000
1215117-COMMISSION NATIONALE DE LUTTE CONTRE LA DROGUE	40,551,293
TITRE I-Dépenses de Personnel	30,700,000
TITRE II-Dépenses de Biens et Services	9,851,293
1215118-BUREAU DE L'ORDONNATEUR NATIONAL	63,053,965
TITRE I-Dépenses de Personnel	43,467,336
TITRE II-Dépenses de Biens et Services	19,586,629
1215119-COMMISSION NATIONALE DE PASSATION DE MARCHES	115,481,769
TITRE I-Dépenses de Personnel	77,481,769
TITRE II-Dépenses de Biens et Services	38,000,000
1215121-CONSEIL SUPERIEUR DE LA POLICE NATIONALE	52,200,000
TITRE II-Dépenses de Biens et Services	52,200,000
1215122-BUREAU DE COORD. ET DE SUIVI DES ACCORDS CARICOM/OMC/ZLEA	30,000,010
TITRE I-Dépenses de Personnel	27,000,010
TITRE II-Dépenses de Biens et Services	3,000,000

DETAILS DES CREDITS DE FONCTIONNEMENT DU BUDGET 2017-2018

PAR ENTITE ADMINISTRATIVE ET PAR TITRE DE DEPENSES

1215123-APPUI A LA FORMATION	17,231,701
TITRE IV-Dépenses de Transferts	17,231,701
1215214-CENTRE DE FORMATION ET DE PERFECTIONNEMENT DES AGENTS DE LA FONCTI	33,870,116
TITRE I-Dépenses de Personnel	13,977,956
TITRE II-Dépenses de Biens et Services	19,892,160
1215220-BUREAU DE GESTION DES MILITAIRES DEMOBILISES	28,065,363
TITRE I-Dépenses de Personnel	18,495,620
TITRE II-Dépenses de Biens et Services	9,569,743
1216-MINISTERE DE L'INTERIEUR ET DES COLLECTIVITES TERRITORIALES	1,765,830,671
1216111-BUREAU DU MINISTRE	188,632,314
TITRE I-Dépenses de Personnel	49,258,610
TITRE II-Dépenses de Biens et Services	9,529,261
TITRE III-Dépenses d'Immobilisations	20,844,459
TITRE IV-Dépenses de Transferts	4,999,984
TITRE VI-Autres dépenses publiques	104,000,001
1216112-DIRECTION GENERALE DES SERVICES INTERNES	1,094,104,534
TITRE I-Dépenses de Personnel	493,183,797
TITRE II-Dépenses de Biens et Services	263,337,268
TITRE III-Dépenses d'Immobilisations	30,520,466
TITRE IV-Dépenses de Transferts	3,500,000
TITRE VI-Autres dépenses publiques	303,563,002
1216115-ORGANISME DE SURVEILLANCE MORNE HOPITAL	8,093,833
TITRE I-Dépenses de Personnel	6,907,810
TITRE II-Dépenses de Biens et Services	1,186,023
1216117-SERVICE METROPOLITAIN DE COLLECTE DE RESIDUS SOLIDES	474,999,990
TITRE I-Dépenses de Personnel	261,932,507
TITRE II-Dépenses de Biens et Services	213,067,483
1217-MINISTERE DE LA DEFENSE	489,464,985
1217111-BUREAU DU MINISTRE	152,351,211
TITRE I-Dépenses de Personnel	77,826,100
TITRE II-Dépenses de Biens et Services	19,992,579
TITRE III-Dépenses d'Immobilisations	-
TITRE IV-Dépenses de Transferts	35,032,532
TITRE VI-Autres dépenses publiques	19,500,000
1217112-DIRECTION GENERALE DES SERVICES INTERNES	337,113,774
TITRE I-Dépenses de Personnel	112,606,156
TITRE II-Dépenses de Biens et Services	22,286,140
TITRE III-Dépenses d'Immobilisations	26,280,522
TITRE IV-Dépenses de Transferts	9,967,468
TITRE VI-Autres dépenses publiques	165,973,488
1311-MINISTERE DE L'EDUCATION NATIONALE ET DE LA FORMATION PROFESSIONELLE	12,558,217,124
1311111-BUREAU DU MINISTRE	205,100,000
TITRE I-Dépenses de Personnel	130,000,001
TITRE II-Dépenses de Biens et Services	30,000,000
TITRE III-Dépenses d'Immobilisations	100,000
TITRE IV-Dépenses de Transferts	25,000,000
TITRE VI-Autres dépenses publiques	20,000,000
1311112-DIRECTION GENERALE DES SERVICES INTERNES	11,942,217,439
TITRE I-Dépenses de Personnel	9,717,853,951

DETAILS DES CREDITS DE FONCTIONNEMENT DU BUDGET 2017-2018

PAR ENTITE ADMINISTRATIVE ET PAR TITRE DE DEPENSES

TITRE II-Dépenses de Biens et Services	1,098,949,988
TITRE III-Dépenses d'Immobilisations	100,400,000
TITRE IV-Dépenses de Transferts	175,000,000
TITRE VI-Autres dépenses publiques	850,000,000
TITRE V-Service de la Dette Publique	13,500
1311115-COMMISSION NATIONALE DE COOPERATION AVEC L'UNESCO	20,000,000
TITRE I-Dépenses de Personnel	15,676,000
TITRE II-Dépenses de Biens et Services	4,324,000
1311117-INSTITUT NATIONAL DE FORMATION PROFESSIONNELLE	319,390,010
TITRE I-Dépenses de Personnel	262,068,010
TITRE II-Dépenses de Biens et Services	57,322,000
TITRE IV-Dépenses de Transferts	-
1311118-OFFICE NATIONAL DE PARTENARIAT	71,509,675
TITRE I-Dépenses de Personnel	20,000,000
TITRE II-Dépenses de Biens et Services	51,509,675
1312-MINISTERE DES AFFAIRES SOCIALES ET DU TRAVAIL	1,072,593,398
1312111-BUREAU DU MINISTRE	121,836,316
TITRE I-Dépenses de Personnel	109,482,431
TITRE II-Dépenses de Biens et Services	7,745,713
TITRE IV-Dépenses de Transferts	1,000,000
TITRE VI-Autres dépenses publiques	3,608,172
1312112-DIRECTION GENERALE DES SERVICES INTERNES	718,392,248
TITRE I-Dépenses de Personnel	567,446,888
TITRE II-Dépenses de Biens et Services	69,334,680
TITRE III-Dépenses d'Immobilisations	14,772,824
TITRE IV-Dépenses de Transferts	-
TITRE VI-Autres dépenses publiques	66,837,856
1312113-INSTITUT DU BIEN ETRE SOCIAL ET DE RECHERCHES	58,664,599
TITRE I-Dépenses de Personnel	44,948,160
TITRE II-Dépenses de Biens et Services	13,716,439
1312114-ENTREPRISE DE PROMOTION DE LOGEMENTS SOCIAUX	58,668,811
TITRE I-Dépenses de Personnel	44,177,724
TITRE II-Dépenses de Biens et Services	14,491,087
1312115-OFFICE NATIONAL DE LA MIGRATION	69,999,888
TITRE I-Dépenses de Personnel	44,953,171
TITRE II-Dépenses de Biens et Services	25,046,717
1312117-BUREAU DU SECRETAIRE D'ETAT A L'INT. DES PERS. HANDICAPEES	45,031,536
TITRE I-Dépenses de Personnel	22,031,544
TITRE VI-Autres dépenses publiques	22,999,992
1313-MINISTERE DE LA SANTE PUBLIQUE ET DE LA POPULATION	4,713,900,069
1313111-BUREAU DU MINISTRE	96,739,482
TITRE I-Dépenses de Personnel	60,670,077
TITRE II-Dépenses de Biens et Services	3,789,124
TITRE IV-Dépenses de Transferts	2,280,281
TITRE VI-Autres dépenses publiques	30,000,000
1313112-DIRECTION GENERALE DES SERVICES INTERNES	4,614,760,599
TITRE I-Dépenses de Personnel	4,103,386,195
TITRE II-Dépenses de Biens et Services	411,095,993
TITRE III-Dépenses d'Immobilisations	37,718,412

DETAILS DES CREDITS DE FONCTIONNEMENT DU BUDGET 2017-2018

PAR ENTITE ADMINISTRATIVE ET PAR TITRE DE DEPENSES

TITRE IV-Dépenses de Transferts	1,465,000
TITRE VI-Autres dépenses publiques	61,095,000
1313114-SUBVENTION AUX ORGANISMES PRIVES ET PUBLICS	2,399,988
TITRE IV-Dépenses de Transferts	2,399,988
1314-MINISTERE A LA CONDITION FEMININE ET AUX DROITS DES FEMMES	168,203,101
1314111-BUREAU DU MINISTRE	38,092,491
TITRE I-Dépenses de Personnel	32,521,591
TITRE II-Dépenses de Biens et Services	2,215,532
TITRE III-Dépenses d'Immobilisations	1,206,120
TITRE IV-Dépenses de Transferts	-
TITRE VI-Autres dépenses publiques	2,149,248
1314112-DIRECTION GENERALE DES SERVICES INTERNES	130,110,610
TITRE I-Dépenses de Personnel	82,872,757
TITRE II-Dépenses de Biens et Services	26,750,222
TITRE III-Dépenses d'Immobilisations	2,500,004
TITRE IV-Dépenses de Transferts	-
TITRE VI-Autres dépenses publiques	17,987,627
1315-MINISTERE DE LA JEUNESSE, DES SPORTS ET DE L'ACTION CIVIQUE	679,519,658
1315111-BUREAU DU MINISTRE	133,974,333
TITRE I-Dépenses de Personnel	81,668,615
TITRE II-Dépenses de Biens et Services	15,005,726
TITRE III-Dépenses d'Immobilisations	0
TITRE IV-Dépenses de Transferts	1,299,992
TITRE VI-Autres dépenses publiques	36,000,000
1315112-DIRECTION GENERALE DES SERVICES INTERNES	545,545,325
TITRE I-Dépenses de Personnel	242,990,121
TITRE II-Dépenses de Biens et Services	99,410,562
TITRE III-Dépenses d'Immobilisations	15,061,522
TITRE IV-Dépenses de Transferts	199,996
TITRE VI-Autres dépenses publiques	187,883,124
1411-MINISTERE DES CULTES	185,752,089
1411112-DIRECTION GENERALE DES SERVICES INTERNES	185,752,089
TITRE I-Dépenses de Personnel	84,418,763
TITRE II-Dépenses de Biens et Services	28,489,867
TITRE III-Dépenses d'Immobilisations	9,405,975
TITRE IV-Dépenses de Transferts	59,392,772
TITRE VI-Autres dépenses publiques	4,044,712
1412-MINISTERE DE LA CULTURE	1,242,456,927
1412111-BUREAU DU MINISTRE	115,235,383
TITRE I-Dépenses de Personnel	59,851,226
TITRE II-Dépenses de Biens et Services	20,212,808
TITRE III-Dépenses d'Immobilisations	3,993,853
TITRE IV-Dépenses de Transferts	13,000,000
TITRE VI-Autres dépenses publiques	18,177,495
1412112-DIRECTION GENERALE DES SERVICES INTERNES	275,168,724
TITRE I-Dépenses de Personnel	74,378,501
TITRE II-Dépenses de Biens et Services	33,552,530
TITRE III-Dépenses d'Immobilisations	11,863,799
TITRE IV-Dépenses de Transferts	(0)

DETAILS DES CREDITS DE FONCTIONNEMENT DU BUDGET 2017-2018

PAR ENTITE ADMINISTRATIVE ET PAR TITRE DE DEPENSES

TITRE VI-Autres dépenses publiques	155,373,894
1412113-ECOLE NATIONALE DES ARTS	56,164,741
TITRE I-Dépenses de Personnel	37,425,068
TITRE II-Dépenses de Biens et Services	18,739,672
1412114-INSTITUT DE SAUVEGARDE DU PATRIMOINE NATIONAL	70,851,656
TITRE I-Dépenses de Personnel	37,558,780
TITRE II-Dépenses de Biens et Services	33,292,876
1412115-THEATRE NATIONAL	55,684,114
TITRE I-Dépenses de Personnel	43,684,114
TITRE II-Dépenses de Biens et Services	12,000,000
1412116-MUSEE DU PANTHEON NATIONAL	49,083,923
TITRE I-Dépenses de Personnel	24,328,500
TITRE II-Dépenses de Biens et Services	24,755,423
1412117-BUREAU NATIONAL D'ETHNOLOGIE	31,247,820
TITRE I-Dépenses de Personnel	20,747,820
TITRE II-Dépenses de Biens et Services	10,500,000
1412118-BIBLIOTHEQUE NATIONALE	58,374,421
TITRE I-Dépenses de Personnel	40,273,992
TITRE II-Dépenses de Biens et Services	18,100,429
1412119-ARCHIVES NATIONALES	160,784,641
TITRE I-Dépenses de Personnel	141,551,652
TITRE II-Dépenses de Biens et Services	19,232,989
1412123-ACTIVITES CULTURELLES	262,263,000
TITRE II-Dépenses de Biens et Services	262,263,000
1412124-DIRECTION NATIONALE DU LIVRE	59,563,876
TITRE I-Dépenses de Personnel	27,512,560
TITRE II-Dépenses de Biens et Services	32,051,316
1412125-BUREAU HAITIEN DU DROIT D'AUTEUR	48,034,629
TITRE I-Dépenses de Personnel	23,083,105
TITRE II-Dépenses de Biens et Services	24,951,524
1413-MINISTERE DE LA COMMUNICATION	337,227,446
1413111-BUREAU DU MINISTRE	27,986,499
TITRE I-Dépenses de Personnel	6,596,751
TITRE II-Dépenses de Biens et Services	16,595,622
TITRE III-Dépenses d'Immobilisations	987,304
TITRE IV-Dépenses de Transferts	-
TITRE VI-Autres dépenses publiques	3,806,821
1413112-DIRECTION GENERALE DES SERVICES INTERNES	85,213,563
TITRE I-Dépenses de Personnel	49,799,795
TITRE II-Dépenses de Biens et Services	23,507,051
TITRE III-Dépenses d'Immobilisations	6,906,716
TITRE VI-Autres dépenses publiques	5,000,001
1413113-TELEVISION NATIONALE D'HAITI	150,828,501
TITRE I-Dépenses de Personnel	116,856,149
TITRE II-Dépenses de Biens et Services	33,972,353
TITRE VI-Autres dépenses publiques	-
1413114- RADIO NATIONALE D'HAITI	73,198,884
TITRE I-Dépenses de Personnel	56,685,352
TITRE II-Dépenses de Biens et Services	16,513,532

DETAILS DES CREDITS DE FONCTIONNEMENT DU BUDGET 2017-2018

PAR ENTITE ADMINISTRATIVE ET PAR TITRE DE DEPENSES

1511-INTERVENTIONS PUBLIQUES	11,167,012,572
1511111-SUBVENTION AUX FONDS DE PENSION	2,547,889,107
TITRE IV-Dépenses de Transferts	2,547,889,107
1511113-AUTRES INSTITUTIONS	461,075,000
TITRE IV-Dépenses de Transferts	461,075,000
1511149-AUTRES INTERVENTIONS PUBLIQUES	8,158,048,465
TITRE III-Dépenses d'Immobilisations	35,000,000
TITRE IV-Dépenses de Transferts	5,061,355,560
TITRE VI-Autres dépenses publiques	3,061,692,905
1512-DETTE PUBLIQUE	14,228,582,623
1512111-INSTITUTIONS FINANCIERES CREATRICES DE MONNAIE	1,100,000,000
TITRE V-Service de la Dette Publique	1,100,000,000
1512112-AUTRES INSTITUTIONS FINANCIERES	3,268,340,225
TITRE V-Service de la Dette Publique	3,268,340,225
1512113-AUTRES CREANCIERS INTERNES	2,243,916,929
TITRE V-Service de la Dette Publique	2,243,916,929
1512211-DETTE MULTILATERALE	251,266,515
TITRE V-Service de la Dette Publique	251,266,515
1512212-DETTE BILATERALE	7,365,058,955
TITRE V-Service de la Dette Publique	7,365,058,955
2211-SENAT DE LA REPUBLIQUE	2,030,859,901
2211111-ASSEMBLEE DES SENATEURS	2,030,859,901
TITRE I-Dépenses de Personnel	1,220,509,900
TITRE II-Dépenses de Biens et Services	400,850,001
TITRE III-Dépenses d'Immobilisations	114,500,000
TITRE IV-Dépenses de Transferts	263,000,000
TITRE VI-Autres dépenses publiques	32,000,000
2212-CHAMBRE DES DEPUTES	3,631,783,588
2212111-CHAMBRE DES DEPUTES	1,560,195,460
TITRE I-Dépenses de Personnel	1,169,534,173
TITRE II-Dépenses de Biens et Services	387,291,286
TITRE III-Dépenses d'Immobilisations	3,370,000
TITRE IV-Dépenses de Transferts	-
TITRE VI-Autres dépenses publiques	-
2212112-QUESTURE DE LA CHAMBRE DES DEPUTES	139,520,558
TITRE I-Dépenses de Personnel	66,230,558
TITRE II-Dépenses de Biens et Services	53,700,000
TITRE IV-Dépenses de Transferts	19,590,000
TITRE VI-Autres dépenses publiques	-
2212211-SECRETARIAT GENERAL	1,932,067,570
TITRE I-Dépenses de Personnel	1,047,018,580
TITRE II-Dépenses de Biens et Services	280,447,328
TITRE III-Dépenses d'Immobilisations	44,091,663
TITRE IV-Dépenses de Transferts	560,510,000
TITRE VI-Autres dépenses publiques	-
3211-CONSEIL SUPERIEUR DU POUVOIR JUDICIAIRE	1,107,648,803
3211111-ADMINISTRATION GENERALE	214,057,887
TITRE I-Dépenses de Personnel	127,495,021
TITRE II-Dépenses de Biens et Services	31,700,001

DETAILS DES CREDITS DE FONCTIONNEMENT DU BUDGET 2017-2018

PAR ENTITE ADMINISTRATIVE ET PAR TITRE DE DEPENSES

TITRE III-Dépenses d'Immobilisations	8,000,000
TITRE IV-Dépenses de Transferts	500,000
TITRE VI-Autres dépenses publiques	46,362,865
3211212-COUR DE CASSATION	137,218,574
TITRE I-Dépenses de Personnel	83,694,529
TITRE II-Dépenses de Biens et Services	29,176,823
TITRE III-Dépenses d'Immobilisations	15,781,394
TITRE IV-Dépenses de Transferts	664,896
TITRE VI-Autres dépenses publiques	7,900,932
3211213-COUR D'APPEL	70,002,961
TITRE I-Dépenses de Personnel	59,040,904
TITRE II-Dépenses de Biens et Services	5,760,965
TITRE III-Dépenses d'Immobilisations	4,976,735
TITRE VI-Autres dépenses publiques	224,357
3211214-TRIBUNAUX	686,369,381
TITRE I-Dépenses de Personnel	585,855,429
TITRE II-Dépenses de Biens et Services	63,713,988
TITRE III-Dépenses d'Immobilisations	17,999,972
TITRE VI-Autres dépenses publiques	18,799,992
4111-COUR SUPERIEUR DES COMPTES ET DU CONTENCIEUX ADMINISTRATIF	693,364,544
4111111-CONSEIL DE LA COUR	693,364,544
TITRE I-Dépenses de Personnel	426,550,836
TITRE II-Dépenses de Biens et Services	58,469,563
TITRE III-Dépenses d'Immobilisations	12,205,237
TITRE IV-Dépenses de Transferts	431,157
TITRE VI-Autres dépenses publiques	195,707,750
4211-CONSEIL ELECTORAL	426,240,738
4211111-CONSEIL ELECTORAL	426,240,738
TITRE I-Dépenses de Personnel	307,128,595
TITRE II-Dépenses de Biens et Services	29,212,153
TITRE III-Dépenses d'Immobilisations	9,500,002
TITRE IV-Dépenses de Transferts	-
TITRE VI-Autres dépenses publiques	80,399,988
4212-OFFICE DE PROTECTION DU CITOYEN	55,000,000
4212112-OFFICE DE PROTECTION DU CITOYEN	55,000,000
TITRE I-Dépenses de Personnel	30,499,334
TITRE II-Dépenses de Biens et Services	12,875,263
TITRE III-Dépenses d'Immobilisations	7,175,000
TITRE VI-Autres dépenses publiques	4,450,403
4311-UNIVERSITE D'ETAT D'HAITI	1,293,000,000
4311111-RECTORAT DE L UNIVERSITE D ETAT D HAITI	1,293,000,000
TITRE I-Dépenses de Personnel	1,062,817,343
TITRE II-Dépenses de Biens et Services	230,182,657
#N/A	35,231,200
1111112-DIRECTION GENERALE DES SERVICES INTERNES	200,000

PROJECTION DES CREDITS DES INTERVENTIONS PUBLIQUES EXERCICE 2017-2018

	ALLOCATION BUDGETAIRE
TOTAL INTERVENTIONS PUBLIQUES	11,143,012,571
700-SUBVENTIONS D'EXPLOITATION AUX COMPTES SPÉCIAUX DU TRÉSOR ET BUDGETS ANNEXES	2,523,889,107
PENSIONNAIRES EX_BNDAI	3,563,835
PENSION MILITAIRE	110,809,750
PENSIONNAIRES EX_MINOTERIE	1,115,522
PENSIONNAIRES SELECTION 1974	8,400,000
COTISATION AU FONDS DE PENSION	2,400,000,000
721-QUOTES - PARTS ET CONTRIBUTIONS AUX INSTITUTIONS ÉTRANGÈRES ET INTERNATIONALES	461,075,000
INSTITUTIONS INTERNATIONALES	461,075,000
AUTRES INTERVENTIONS PUBLIQUES	8,158,048,464
410- MATERIEL DE TRANSPORT ROUTIER	35,000,000
ACQUISITION DE VEHICULES	35,000,000
729- AUTRES QUOTES-PARTS ET CONTRIBUTIONS	5,061,355,560
ELECTRICITE D'HAITI	2,400,000,000
GESTION DES AUTOBUS DE L'ETAT	524,629,388
ACTIVITES FESTIVES ET CONFERENCES	370,000,000
AUTO-ASSURANCE / FONCTION PUBLIQUE /	986,726,172
SUPPORT AUX PARTIS POLITIQUES	500,000,000
APPUI A LA FORMATION	130,000,000
AUTRES SUBVENTIONS	150,000,000
919- AUTRES DEPENSES NON VENTILEES PAR NATURE	3,061,692,904
ACTIVITES ELECTORALES	250,000,000
APPUI A L'ENSEIGNEMENT SUPERIEUR	400,000,000
PROGRAMME D'APPUI A LA RELANCE ECONOMIQUE	700,986,974
CREATION D'EMPLOIS D'ETE	130,000,000
DOTATIONS PROVISIONNELLES POUR CERTAINES ENGAGEES D'AVANCE	830,705,930
AUTRES (MONTANT NON AFFECTÉ) "919"	750,000,000