BRIDES

BUREAU DE RECHERCHE EN INFORMATIQUE ET EN DÉVELOPPEMENT ÉCONOMIQUE ET SOCIAL

CARTOGRAPHIE ELECTORALE ET POLITIQUE DU BRIDES

Sondage national d'opinions renseignant les Citoyens et Citoyennes sur les possibilités de vote pour des candidats à la présidence, au sénat et à la députation aux prochaines élections

Sondage du 27 au 31 juillet 2015

BRIDES, 27 au 31 juillet 2015
www.brides.ht
Téléphones: (509) 3663-9720/ 3694-4848/

Sommaire

1. METHODOLOGIE 3

2. STRUCTURE DE PRÉSENTATION DES RÉSULTATS.....4

3. LES RESULTATS.....5

3.1. PREMIERE PARTIE: Résumé Exécutif 5

3.2. DEUXIEME PARTIE: LES TABLEAUX GENERAUX 20

3.2.1 Caractéristique del'échantillon, profil du répondant et intention de participer aux prochaines joutes électorales .. 20

3.2.2 Estimation des Intentions de vote pour les Candidats à la Présidence de la République aux niveaux National, des 10 Départements et des Circonscriptions électorales 23

3.2.3 Estimation des Intentions de vote pour les Candidats au Sénat de la République au niveau des 10 Départements .. 106

3.2.4 Estimation des Intentions de vote pour les Candidats à la Députation 116

Cartographie électorale et politique d'Haïti

Du 27 au 31 juillet 2015

1. METHODOLOGIE

Ce sondage a été mené auprès d'un échantillon aléatoire non pondéré de 11800 personnes dispersées sur toute l'étendue du territoire national à raison de 100 personnes par circonscription électorale. Le choix de ces personnes a été réalisé selon un tirage à deux degrés dont le premier a été la sélection des grappes de ménages ou Sections d'Enumération (SDE) et au deuxième degré les ménages ont été choisis au sein des SDE à raison de 25 par SDE. Les 11800 ménages ont donc été tirés de 472 SDE (4*118). Au sein de chaque ménage une personne de 18 ans plus est choisie au hasard suivant la méthode de Kish.

Les résultats obtenus à partir de cet échantillon non pondéré, ont été par la suite extrapolés à l'ensemble de la circonscription en pondérant par le poids en terme de taille de la population de 18 ans et plus estimée au sein de chaque circonscription électorale dans la population totale.

La **marge d'erreur** estimée pour un candidat à la **présidence au niveau national est environ 1%**, celle pour un candidat au **Sénat au niveau du Département environ 3** à 4% et celle pour un candidat à la **députation est plus de 10%**. ***Les résultats au niveau de la circonscription électorale pour les candidats à la Députion***

doivent être donc utilisés avec beaucoup de précaution. Ils représentent donc dans ce cas qu'une simple indication.

Tableau 0 Marge d'erreur calculée aux niveaux national et départemental

Département	Circonscription	Taille	Marge d'erreur
Ouest	21	2100	3.0%
Sud-est	10	1000	4.4%
Nord	14	1400	3.7%
Nord-est	9	900	4.6%
Artibonite	15	1500	3.6%
Centre	11	1100	4.2%
Sud	13	1300	3.8%
Grand-Anse	9	900	4.6%
Nord-Ouest	9	900	4.6%
Nippes	7	700	5.2%
Pays	118	11800	1.3%

2. STRUCTURE DE PRÉSENTATION DES RÉSULTATS

Les résultats de ce sondage sont présentés en deux parties: la première représentant un résumé exécutif présente un condensé des résultats en trois tableaux et la deuxième partie représentant les résultats au complet dans un ensemble de **383 tableaux** dont 1 pour la présidence au niveau national, 10 pour la présidence au niveau départemental, 118 pour la présidence au niveau des circonscriptions électorales, 10 par département pour les 2 postes de Sénateur, 118 par département et circonscription pour les postes de sénateur , 118 tableaux les candidats à la députation et 8 autres tableaux, entre autres, sur le profil des répondants, sur la possession ou non de la carte électorale et sur l'intention de participer aux prochaines joutes électorales.

3. LES RESULTATS

3.1. PREMIERE PARTIE: Résumé Exécutif

Ce résumé exécutif présente l'ensemble des résultats en trois (3) tableaux:

- Le premier avec le graphique correspondant présente seulement les candidats à la présidence pour l'ensemble du pays pour lesquels on a enregistré une proportion d'intensions de vote supérieure à 1% de la population des 18 ans et plus.

- Le deuxième tableau avec ses 10 graphiques présente par département les 5 candidats au Sénat les mieux cotés selon la proportion d'intentions de vote et

- Le troisième tableau présente par circonscription suivant le département les 2 ou 3 candidats à la députation les mieux cotés selon la proportion d'intentions de vote. A noter que l'on peut choisir 4 selon que l'écart entre le 3ème et le 4ème s'avère faible.

Rang	Candidats à la Présidence ayant obtenu plus de 1% des intentions de vote de la population totale des 18 ans et +. BRIDES, 27-31 juillet 2015	%
1.	Jude CELESTIN (LAPEH)	15.1
2.	Jean-Charles MOISE (PITIT DESSALINES)	9.6
3.	Xxxxxxxxxxxxxxxxxxxxxxxxxxxxx	7.8
4.	Jovenel MOISE (P.H.T.K)	6.1
5.	Maryse NARCISSE (FANMI LAVALAS)	4.6
6.	Irvenson Steven BENOIT (KONVIKSYON)	3.2
7.	Sauveur Pierre ETIENNE (OPL)	3.0
8.	Charles Henri Jn Marie BAKER (RESPE)	2.5
9.	Chavannes JEAN BAPTISTE (KONTRAPEPLA)	2.0
10.	Simon Dieuseul DESRAS (PALMIS)	1.5
11.	Jean-Chavannes JEUNE (CANAAN)	1.3
12.	Jean Clarens RENOIS (UNIR-AYITI INI)	1.3
13.	Michel ANDRE (PLATEFORME-JISTIS)	1.1
14.	Eric JEAN BAPTISTE (M.A.S)	1.0
15.	Beauzile Edmonde SUPPLICE (FUSION)	1.0

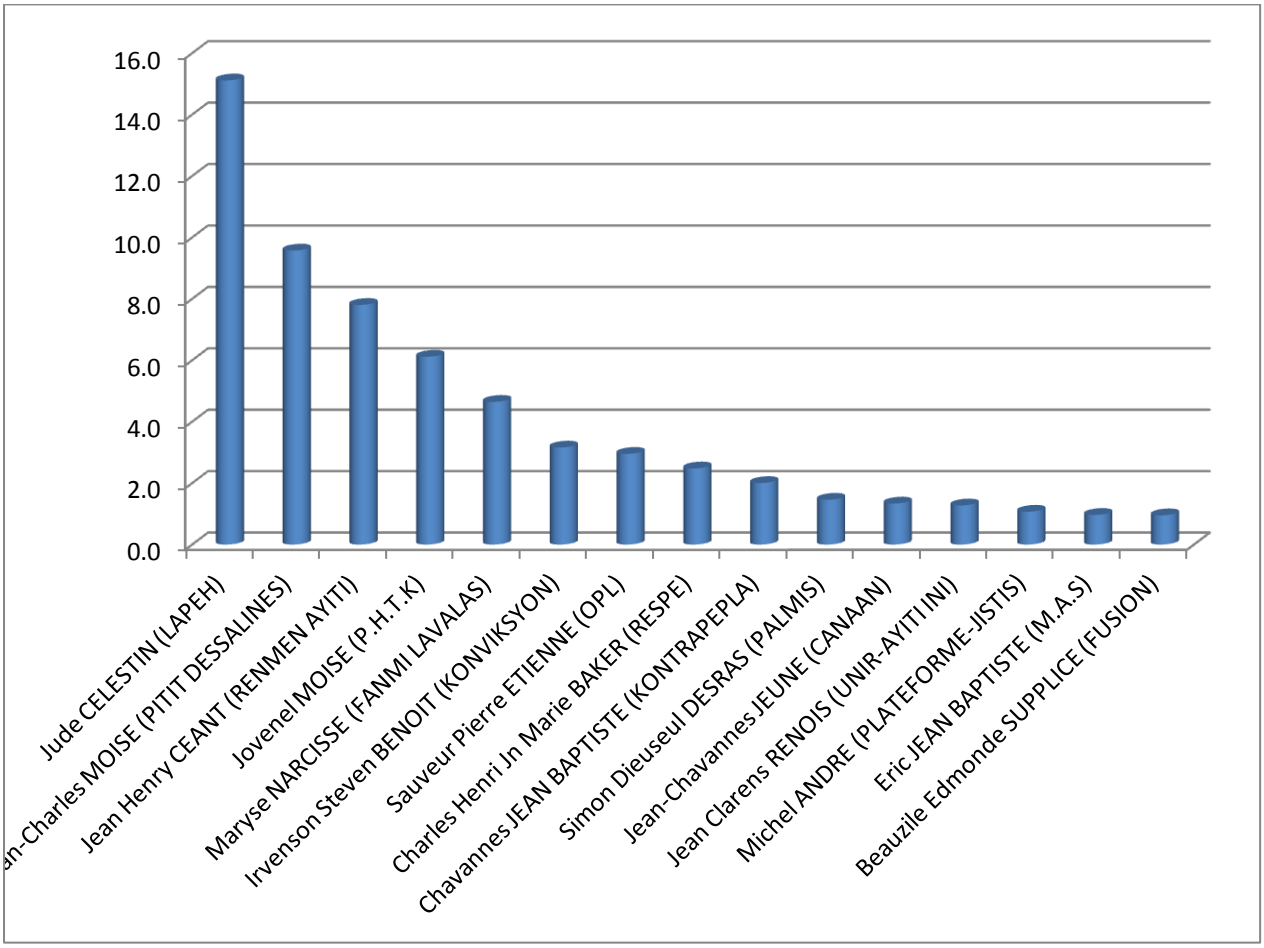

Liste des 5 Candidats au Sénat ayant obtenu les meilleurs scores par Département. BRIDES, 27-31 juillet 2015.

Département Artibonite	%
Youri LATORTUE (AAA)	39.4
Levaillant LOUIS-JEUNE (INITE PATRIYOTIK)	25.3
Patrice ISRAEL (FANMI LAVALAS)	6.1
Carl Murat CANTAVE (KID)	4.0
Jean-Claude DELICE (VERITE)	3.9

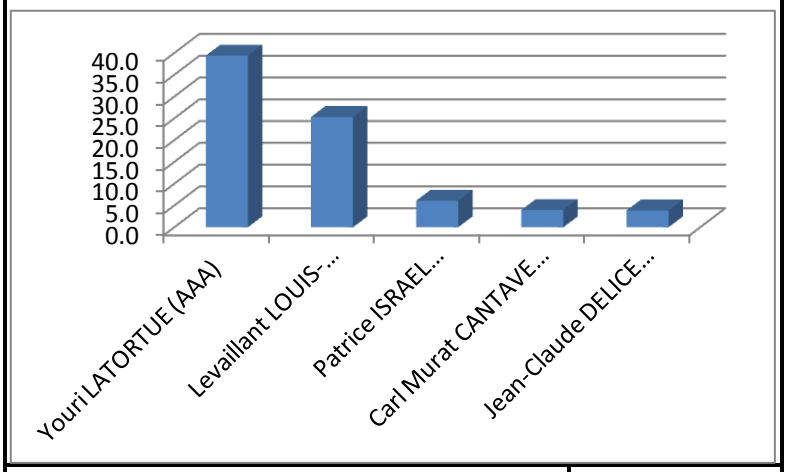

Département du Centre	%
Willot JOSEPH (P.H.T.K)	43.0
Joseph Joël LOUIS (KONTRAPEPLA)	11.6
Wilfrid GELIN (P.H.T.K)	9.3
Jean Junior JIHA (BOUCLIER)	8.1
Emmanuel Mc Grégore CHEVRY (LAPEH)	7.5

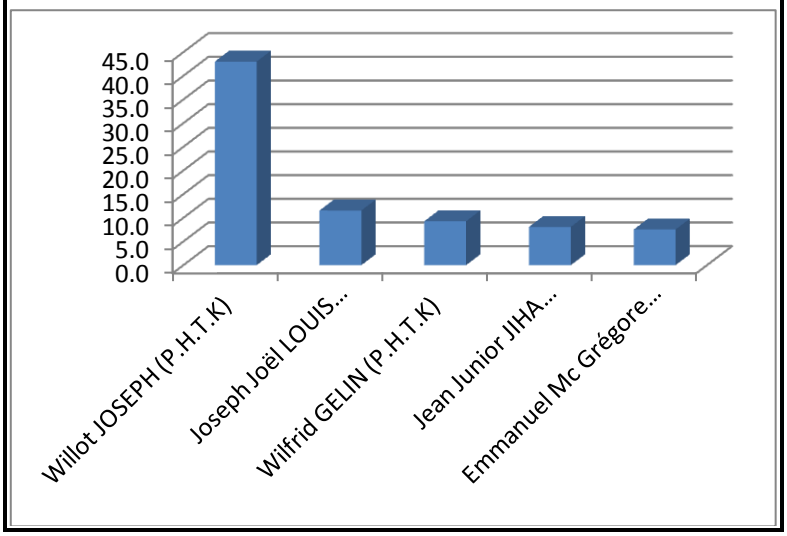

Département de la Grande Anse	%
Guy PHILIPPE (C.N.P.P.H)	51.0
Carl ANTOINE (OPL)	11.2
Sorel JACINTHE (INITE PATRIYOTIK)	9.7
Mchel CLERIE (P.H.T.K)	9.4
Clotaire Jean ST NATUS (FANMI LAVALAS)	3.6

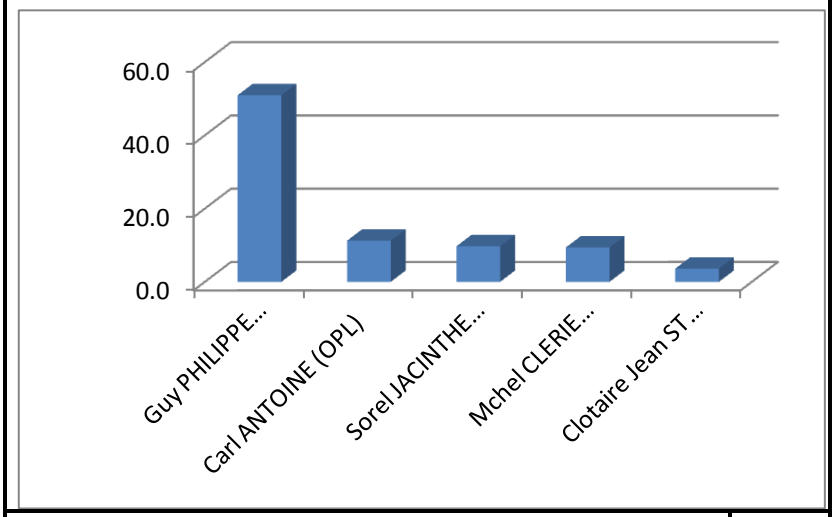

Département des Nippes	%
Nenel CASSY (FANMI LAVALAS)	36.8
Leonard Sertulien TURENNE (PLATEFORME RAPWOCHE)	18.2
Francenet DENIUS (VERITE)	13.1
Jean William JEANTY (KONTRAPEPLA)	6.1
Liez EDOUARD (KID)	5.7

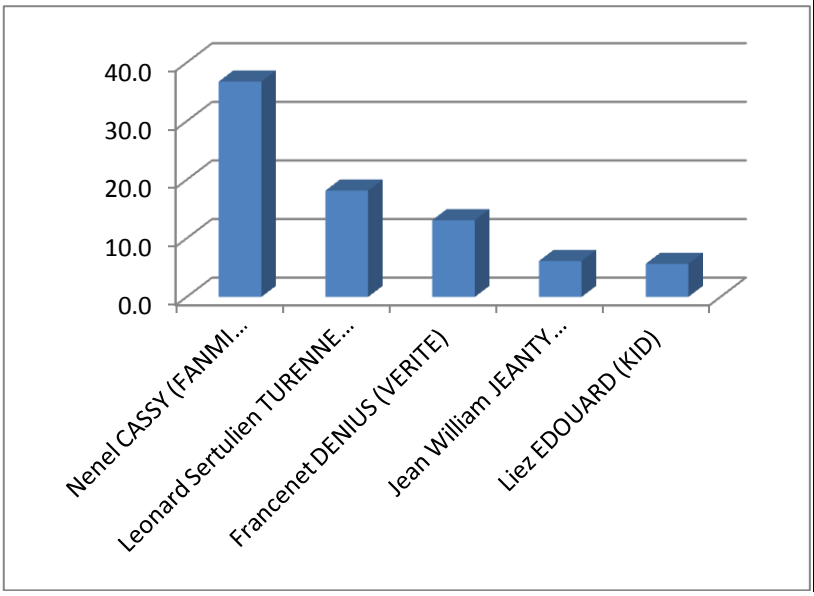

Département du Nord	%
Kely C. BASTIEN (VERITE)	27.7
Nawoon MARCELLUS (BOUCLIER)	16.3
Dieudonne ETIENNE LUMA (P.H.T.K)	10.0
Theodore SAINTILUS (PLATFÒM PITIT DESSALINES)	7.1
Pelotat PIERRE (PLATFÒM PITIT DESSALINES)	6.5

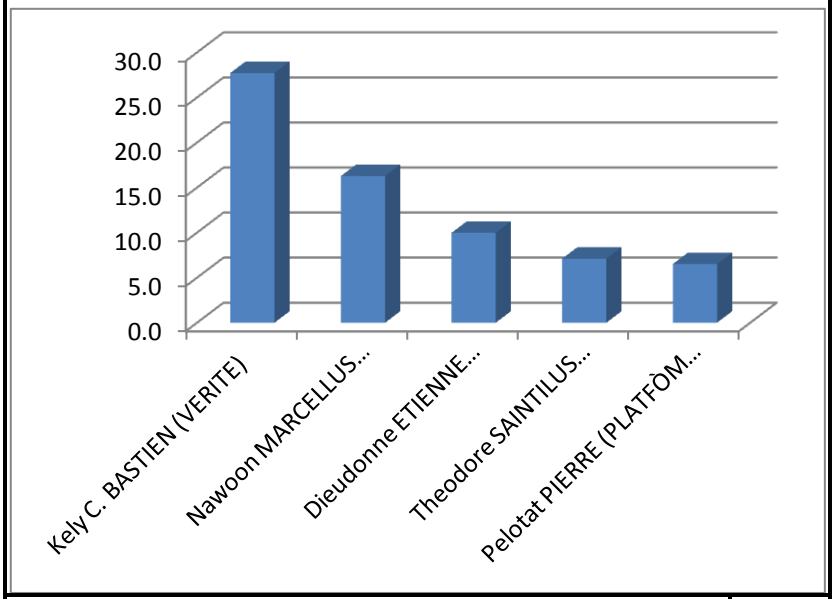

Département du Nord'Est	%
Ronald LARECHE (VERITE)	42.0
Jacques Sauveur JEAN (P.H.T.K)	22.5
Chena Pierre MARTIAL (FANMI LAVALAS)	8.1
Renan ETIENNE (ANSANM PATRIYOT POU LAVNI AYITI)	5.2
Bilgot COLAS (OPL)	5.1

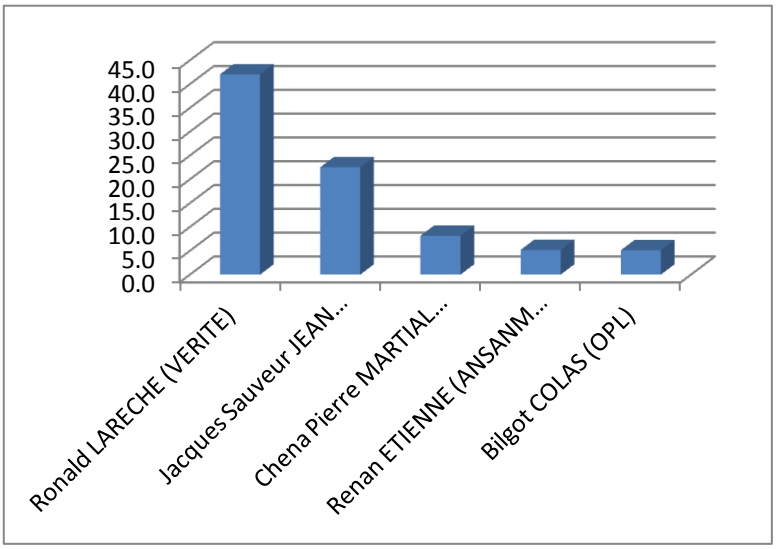

Département du Nord'Ouest	%
Evalliere BEAUPLAN (PONT)	38.1
Laurent BEAUGE (LAPEH)	15.8
Henry DESAMOURS (P.H.T.K)	7.3
Onondieu LOUIS (KID)	5.6
Thomas ETIENNE (UNDH)	1.5

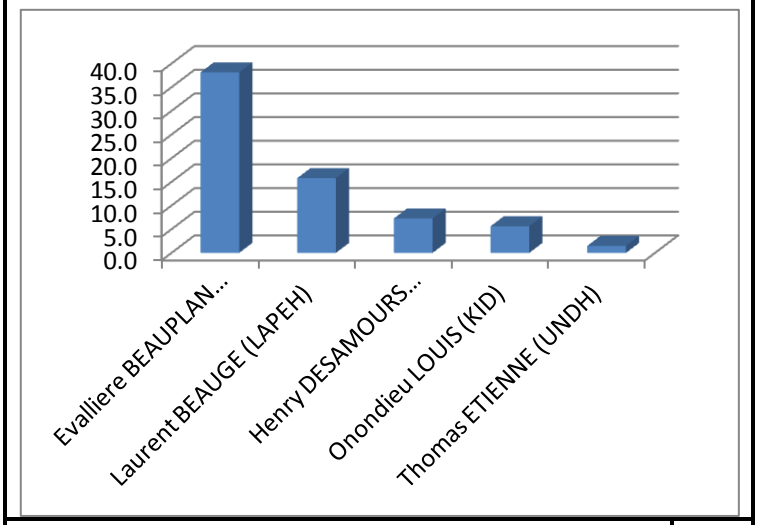

Département de l'Ouest	%
Jean Renel SENATUS (LIDE)	17.4
Antonio CHERAMY (VERITE)	9.9
Alix Didier FILS-AIME (VERITE)	6.7
Louis Gerald GILLES (FANMI LAVALAS)	5.7
Turneb DELPE (MOPOD)	5.1

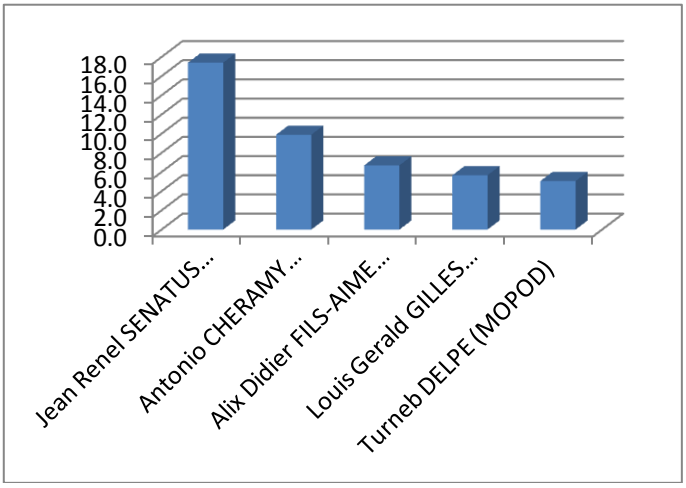

Département du Sud	%
Yvon BUISSERETH (VERITE)	20.6
Richard Lenine Herve FOURCAND (P.H.T.K)	13.8
Pierre Franky EXIUS (FANMI LAVALAS)	11.8
Michelet ARISTE (PLATFÒM PITIT DESSALINES)	10.5
Kenol MATHIEU (VEYE YO)	8.0

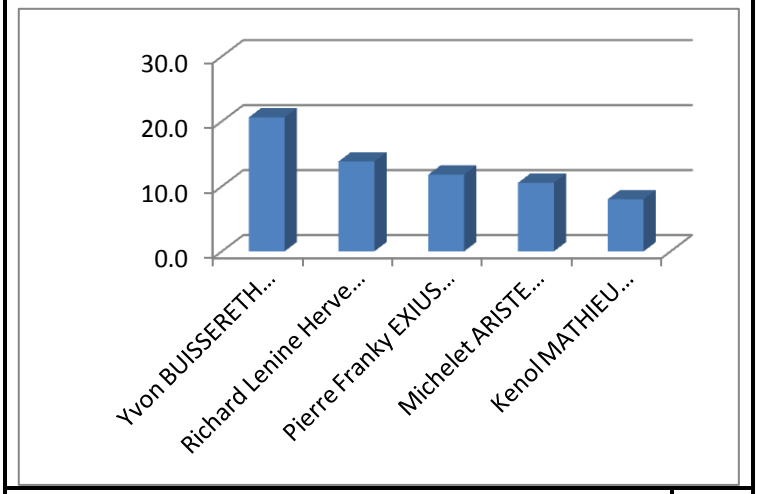

Département du Sud'Est	%
Joseph LAMBERT (P.H.T.K)	31.2
Ricard PIERRE (PLATFÒM PITIT DESSALINES)	21.0
Dieupie CHERUBIN (KID)	17.8
Marc-Elder CHARLES (RENMEN AYITI)	4.4
Hébert LAHATTE (RESPE)	3.1

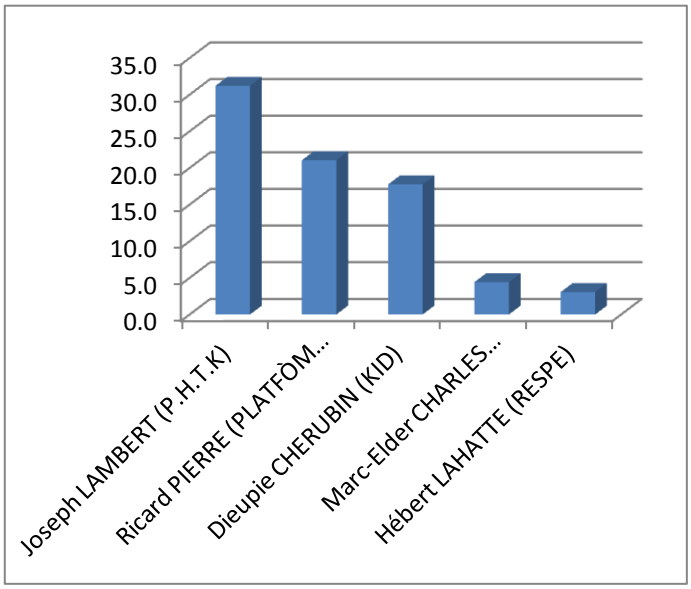

CENTRE	Circonscription électorale = Boucan Carre	

Liste des Candidats à la Députation (LES MIEUX COTES en terme de proportion des intentions de vote) par Circonscription électorale selon le Département.

BRIDES, 21-25 juillet 2015.

	Circonscription électorale = Anse Rouge	%
ARTIBONITE	Edouanel CHERY (AAA)	22.8
	Fils Brunel JOSEPH METAYER (P.H.T.K)	17.8
	Circonscription électorale = Desdunes	
	Lyonel PREVILON (P.H.T.K)	31.7
	Baudelaire NOELSAINT (OPL)	17.8
	Daricot ODIGE (FANMI LAVALAS)	15.8
	Circonscription électorale = Marchand/Dessalines	
	Garcia DELVA (P.H.T.K)	61.0
	Hyppolite VIXAMA (KID)	16.0
	Circonscription électorale = Ennery	
	Cholzer CHANCY (AAA)	80.4
	Dieusibon FILS-AIME (OPL)	12.7
	Circonscription électorale = Gonaives	
	Jacob LATORTUE (AAA)	33.0
	Herby DALENCOURT (P.H.T.K)	13.0
	Circonscription électorale = Grande Saline	
	Figaro DESIR (FANMI LAVALAS)	35.6
	Danack DESORMES (OPL)	16.8
	Circonscription électorale = Gros Morne	
	Fritz CHERY (AAA)	78.6
	Rosner NEPTUNE (VERITE)	5.3
	Circonscription électorale = L'Estere	
	Lesly ALEXANDRE (VERITE)	34.3
	Renard Loridson GLAUDE (RESPE)	20.0
	Circonscription électorale = La Chapelle	
	Hermano EXINORD (INITE PATRIYOTIK)	70.6
	Fanel SALOMON (AAA)	11.8
	Circonscription électorale = Marmelade	
	Wilson VILMAR (INITE PATRIYOTIK)	75.7
	Salem RAPHAEL (VERITE)	14.6
	Circonsc. électorale = Petite Riviere De L'Artibonite	
	James Wardens ARCHIBALD (LAPEH)	14.8
	Louiner FONTIL (AAA)	13.0
	Fauvert FADAEL (PLATEFORME POLITIQUE PALMIS)	10.2
	Circonscription électorale = Saint-Marc	
	Jean-Hugues NARCISSE (KID)	17.6
	Samuel DHAITI (KONA)	15.7
	Jean Rony DUVELSAINT (AAA)	14.7
	Circonscription électorale = Saint-Michel de l'Attalaye	
	Moise ELIUS (UNIR-AYITI INI)	49.1
	Myriam AMILCAR (VERITE)	34.8
	Circonscription électorale = Terre Neuve	
	Dulaurier JACQUES (AAA)	58.8
	Jodson Leroy ROSEMOND (BOUCLIER)	22.5
	Circonscription électorale = Verrettes	
	Junior Herve PIERRE (AAA)	18.0
	Nobert PIERRE LOUIS (FANMI LAVALAS)	12.0
	Frantz JEAN PIERRE (VERITE)	11.0
	Josnem LAURENT (INITE PATRIYOTIK)	10.0
CENTRE		
	Circonscription électorale = Belladere	
	Amos DUBOIRANT (RENMEN AYITI)	43.6
	Lutherking Emmanuel MARCADIEU (VERITE)	31.7

	Circonscription électorale = Boucan Carre	
	Erinece SAINT JEAN (OPL)	29.9
	Jude JEAN (P.H.T.K)	29.0
	Circonscription électorale = Cerca Carvajal	
	A. Rodon BIEN-AIME (P.H.T.K)	75.7
	Lérés JN BAPTISTE (RESPE)	10.7
	Mikelange PIERRE (M.R.A)	10.7
	Circonscription électorale = Cerca-La-Source et Thomassique	
	Rony CELESTIN (P.H.T.K)	32.7
	Francisque DELACRUZ (KID)	17.3
	Circonscription électorale = Hinche	
	Fred PITTON (KID)	24.5
	Beckenbauer RENARD (BOUCLIER)	19.6
	Circonscription électorale = Lascahobas	
	Gabriel Lyonel JEAN (VERITE)	43.7
	Victor JEAN MARY (RENMEN AYITI)	11.7
	Circonscription électorale = Maissade	
	Louis Romel BEAUGE (P.H.T.K)	33.0
	Josselin JOSEPH (RENMEN AYITI)	25.0
	Circonscription électorale = Mirebalais	
	Abel DESCOLLINES (P.H.T.K)	40.6
	Fantal DORELIEN (FANMI LAVALAS)	15.8
	Circonscription électorale = Saut-D'Eau	
	Marc Faublas ROMULUS (P.H.T.K)	43.3
	Romial SMITH (PLATEFORME POLITIQUE PALMIS)	19.2
	Circonscription électorale = Savanette	
	Guerda Bellevue Benjamin ALEXANDRE (ANSANM PATRIYOT POU LAVNI AYITI)	25.7
	Jean-Ford Gorny FIGARO (M.N.C)	19.8
	Dieunoit DUPERME (OPL)	17.8
	Circonscription électorale = Thomonde	
	Enel APPOLON (PLATFÒM PITIT DESSALINES)	35.6
	Souverne Delvard JEAN (P.H.T.K)	34.6

	Circonscription électorale = Abricots et Bonbon	
	Jean Rigaud BELIZAIRE (OPL)	62.7
	Jean Arthur POLYCARPE (KONTRAPEPLA)	13.7
	Circonscription électorale = Anse-d'Hainault et les Irois	
	Kechner CATON (RESPE)	41.6
	Orelien JOACHIM (INITE PATRIYOTIK)	33.7
	Circonscription électorale = Beaumont	
	Anouce Jhon BERNARD (P.H.T.K)	83.0
	Marc Daniel ANDRE (PLATFÒM PEYIZAN)	14.0
	Circonscription électorale = Corail	
	Rolphe PAPILLON (C.N.P.P.H)	75.5
	Ronald VICTOR (P.H.T.K)	10.2
	Circonscription électorale = Dame-Marie	
	Jean Acklush LOUIS JEUNE (OPL)	38.6
	Curolo LOISEAU (INITE PATRIYOTIK)	23.8
	Circonscription électorale = Jeremie	
	Jean Gustave LORREUS (C.N.P.P.H)	14.9
	Vincent CASSEUS (LAPEH)	12.9
	Marcel Junior DORVILIER (PLATFÒM PITIT DESSALINES)	11.9
	Mirdrine WESH (UNDH)	10.9
	Circonscription électorale = Moron et Chambellan	
	Jean Guerrier BENOIT (INITE PATRIYOTIK)	32.4
	Pierre Donique SIMILIEN (FANMI LAVALAS)	18.6
	Pierre Lamothe PIERRE-LOUIS (P.H.T.K)	18.6
	Circonscription électorale = Pestel	
	Ronald ETIENNE (C.N.P.P.H)	85.1
	Smith MARCELIN (OPL)	6.9
	Antime BIEN-AIME (FANMI LAVALAS)	5.0

	Circonscription électorale = Roseaux	
	Ronald TOUSSAINT (INITE PATRIYOTIK)	84.3
	David Nicolas CLERIE (P.H.T.K)	11.4
NIPPES		
	Circonscription électorale = Anse-à-Veau et Arnaud	
	Yves Junior Patrick JEAN (BOUCLIER)	84.3
	Frantz Robert MONDE (PONT)	11.8
	Circonscription électorale = Baradères et Grand Boucan	
	Lawens DELVOIS (KID)	85.5
	Briere BORGELIN (LAPEH)	1.8
	Circonscription électorale = Fonds Des Negres	
	Poly FAUSTIN (FANMI LAVALAS)	32.3
	Rejonal DUPONT (BOUCLIER)	20.8
	Circonscription électorale = L'Asile	
	Jean Damas FRANCIS (AAA)	24.2
	Lemann PREMIER (FUSION)	24.2
	Maxo CELESTIN (KONTRAPEPLA)	22.2
	Circonscription électorale = Miragoane	
	Ulfred LOUIMA (FANMI LAVALAS)	40.6
	Yvon GESTE (P.H.T.K)	21.8
	Mikerlange PIERRE (KID)	19.8
	Circonscription électorale = Petit-Trou-de-Nippes et Plaissance du Sud	
	Claude Luc GUILLAUME (RENMEN AYITI)	54.0
	Lubern PIERRE (P.H.T.K)	44.0
	Circonscription électorale = Petite-Rivière-de-Nippes et Paillant	
	Edouard LAURORE (VERITE)	44.1
	Ulrick FILOCSAINT (P.H.T.K)	19.6
NORD	**Circonscription électorale = Acul Du Nord**	
	Rodney CHARLES (PLATFÒM PITIT DESSALINES)	51.5
	Polin ALEANDRE (C.N.P.P.H)	16.8
	Circonscription électorale = Borgne	
	Gerard SAINT-JEAN (VERITE)	63.1
	Delivrance Sonel CHARLES (RESPE)	7.8
	Circonscription électorale = Cap Haitien	
	Pascal ADRIEN (M.A.S)	40.8
	Rene Junior JOSEPH (PLATFÒM PITIT DESSALINES)	21.4
	Circonscription électorale = Dondon	
	Harrold CHERY (P.H.T.K)	33.0
	Hermogene DANIEL (FUSION)	17.5
	Pierre Antoine CHERY (PLATFÒM PITIT DESSALINES)	15.5
	Circonscription électorale = Grande-Rivière-du-Nord et Bahon	
	Jacques JULMICE (VERITE)	30.7
	Ocinjac BENJAMIN (P.H.T.K)	24.8
	Circonscription électorale = Limbé et Bas-Limbé	
	Joseph F.Firmin Jr BRUNO (LAPEH)	24.5
	Jonguel BRINVERT (PLATFÒM LEVE KANPE)	22.4
	Frandy LOUIS (VERITE)	20.4
	Circonscription électorale = Limonade	
	Gluck THEOPHILE (VERITE)	36.3
	Fanfan ETIENNE (PLATFÒM PITIT DESSALINES)	30.4
	Circonscription électorale = Pignon, Ranquite et La Victoire	
	Peter Castin CONSTANTIN (VERITE)	33.7
	Hidson NELSON (P.H.T.K)	25.7
	Circonscription électorale = Pilate	
	Cacsman BRUTUS (PONT)	39.0
	Worms PERILUS (P.H.T.K)	22.0
	Circonscription électorale = Plaine-du-Nord et Mîlot	
	Claude Lesly PIERRE (BOUCLIER)	46.5
	Etienne Marie Jossie PIERRE (P.H.T.K)	15.8
	Modeline JOSEPH (PLATFÒM PITIT DESSALINES)	15.8
	Circonscription électorale = Plaisance	
	Audne ALCIDE (VERITE)	26.0

	Georges EUGENE (RENMEN AYITI)	17.0
	Renaud JEAN BAPTISTE (P.H.T.K)	14.0
	Ornan SAINT-JEAN (KONTRAPEPLA)	12.0
	Circonscription électorale = Port Margot	
	Philome Hilaire FANFAN (P.H.T.K)	38.0
	Virgile CHARNEL THÉOGÈNE (BOUCLIER)	36.0
	Circonscription électorale = Quartier Morin	
	Hugue CELESTIN (PLATFÒM LEVE KANPE)	30.7
	Doucet EUGENE (C.N.P.P.H)	21.8
	Esaie PROPHETE (OPL)	18.8
	Circonscription électorale = St. Raphael	
	Jean Wilfrid BORGELLA (P.H.T.K)	27.5
	Bener SISSOIR (PLATFÒM PITIT DESSALINES)	24.5
	Achille JOSEPH (OPL)	20.6
NORD'EST	**Circonscription électorale = Ferrier et Perches**	
	Gerald JEAN (VERITE)	43.0
	Miguel RICHARD (FUSION)	19.0
	Circonscription électorale = Fort Liberte	
	Miolin CHARLES-PIERRE (FANMI LAVALAS)	30.0
	David PIERRE (KONSYANS PATRIYOTIK)	14.0
	Jacquelin RUBES (KID)	14.0
	Circonscription électorale = Mombin Crochu	
	Fils Aime Ignace SAINT FLEUR (BOUCLIER)	73.0
	Michel Jacques ST LOUIS (P.H.T.K)	15.0
	Circonscription électorale = Mont-Organisé et Capotille	
	Willa ALPHONSE (P.H.T.K)	45.9
	Frist ADRIEN (KID)	18.3
	Circonscription électorale = Ouanaminthe	
	Elisma FLORVIL (P.H.T.K)	39.2
	Jean-Wisner FIDÈLE (BOUCLIER)	16.5
	Circonscription électorale = Sainte Suzane	
	Philippe PARVILUS (P.H.T.K)	40.4
	Pierrogene DAVILMAR (INITE PATRIYOTIK)	40.4
	Circonscription électorale = Terrier Rouge	
	Hermane NELSON (KID)	19.8
	Rodeley PIERRE (MOPOD)	17.8
	Herold PIERRE (FRONTCIPH)	16.8
	Harry JEAN FRANÇOIS (BOUCLIER)	15.8
	Circonscription électorale = Trou-du-Nord et Caracol	
	Donal DORSAINVIL (VERITE)	35.2
	Wanique PIERRE (P.H.T.K)	20.0
	Circonscription électorale = Vallières et Carice	
	Jean Berthole BASTIEN (P.H.T.K)	45.1
	Ornecifort PHANOR (PLATFÒM PITIT DESSALINES)	21.6
NORD'OUEST	**Circonscription électorale = Anse A Foleur**	
	Louis-Marie BONHOMME (PONT)	20.0
	Appolius RAPHAEL (FANMI LAVALAS)	16.2
	Inalio NOEL (MOSANO)	11.4
	Circonscription électorale = Bassin Bleu	
	Denis SAINT-FORT (P.H.T.K)	31.0
	Fedeline VIL (PONT)	15.5
	Circonscription électorale = Bombardopolis et Baie de Henne	
	Gasby JACQUES (P.H.T.K)	23.5
	Marc-Kely ALERTE (C.N.P.P.H)	17.3
	Nonciles VALBRUN (VERITE)	15.3
	Circonscription électorale = Chansolme	
	Fils JOSEPH (OPL)	28.7
	Chanoine FERTIL (FANMI LAVALAS)	18.8
	Fedmond MAZARD (P.H.T.K)	15.8
	Circonscription électorale = Jean Rabel	
	Remy JULMISTE (OPL)	27.0
	Gerard THERAMENE (VERITE)	23.0

	Circonscription électorale = La Tortue	
	Jean ASTHENE (MOSANO)	61.6
	Rolin JOSEPH (FANMI LAVALAS)	9.1
	Circonscription électorale = Mole Saint Nicolas	
	Joseph Darnley PLANCHER (RESPE)	54.5
	Eloune DOREUS (OPL)	14.9
	Circonscription électorale = Port De Paix	
	Wilner AGENOR (MOSANO)	14.0
	Adieudon ALCEILLE (P.P.N)	9.0
	Circonscription électorale = Saint Louis Du Nord	
	Freud MAURANCY (MOSANO)	16.3
	Dominique MAREUS (VERITE)	9.2
	Jacques GARÇON (KID)	8.2
	Jean Ronel FERTIL (PPG18)	8.2
OUEST	**Circonscription électorale = 1ère circonscription de Port-au-Prince**	
	Josue FORESTAL (PLATEFORME JISTIS)	18.8
	Simone Irilan Maxime JEAN (AAA)	11.9
	Circonscription électorale = 2ème circonscription de Port-au-Prince	
	Jean Rene LOCHARD (P.H.T.K)	18.1
	Jean Robert LHERISSON (M.N.C)	9.5
	Circonscription électorale = 3ème circonscription de Port-au-Prince	
	Lyonel FAUSTIN (PLATFÒM PITIT DESSALINES)	9.2
	Felder THEOLIN (KONVIKSYON)	8.2
	Nesly ANTOINE (BOUCLIER)	8.2
	Circonscription électorale = Anse-A-Galet	
	Marie Ganette GALIOTTE (P.H.T.K)	27.0
	Micalerme PIERRE (RENMEN AYITI)	26.0
	Circonscription électorale = Arcahaie	
	Joseph Lucien JURA (P.H.T.K)	22.8
	Pierre Fequiere JULIEN (CANAAN)	18.8
	Circonscription électorale = Cabaret	
	Joseph Martial DEPAS (AAA)	19.6
	Joseph Manes LOUIS (FANMI LAVALAS)	15.7
	Joseph Duckens LOUISMA (M.A.S)	14.7
	Circonscription électorale = Carrefour	
	Eddy JEROME (LAPEH)	18.3
	Harold DOMOND (KID)	14.4
	Elie BLAISE (P.H.T.K)	8.7
	Circonscription électorale = Cite Soleil	
	Vladimir JEAN-LOUIS (P.H.T.K)	26.2
	Evens JEAN (VERITE)	8.7
	Louisma LOUISJUSTE (PLATFÒM PITIT DESSALINES)	8.7
	Circonscription électorale = Cornillon / Grd Bois	
	Alphonse MEDEUS (VERITE)	48.0
	Raymonde RIVAL (ANSANM PATRIYOT POU LAVNI AYITI)	18.4
	Circonscription électorale = Croix-Des-Bouquets	
	Pierrre M.Kern Kerkem DIEUDONNE (LAPEH)	14.7
	Willer Jean JEAN (KID)	11.8
	Eric CABNER (VERITE)	9.8
	Circonscription électorale = Delmas	
	Gary BODEAU (BOUCLIER)	32.7
	Ernst JEUDY (RANDEVOUS)	20.0
	Circonscription électorale = Fonds-Verrettes et Ganthier	
	Jean Jorel VIL (RENMEN AYITI)	28.2
	Sony DAZEME (KID)	18.4
	Pierre Jude DESTINE (VERITE)	17.5
	Circonscription électorale = Grand-Goave	
	Jean Marcel LUMERANT (KID)	35.6
	Marie Benita EXUME (FUSION)	14.9
	Circonscription électorale = Gressier	
	Dorvil Jean SAINT LOUIS (FANMI LAVALAS)	20.2
	Joseph Antonio VERICAIN (P.H.T.K)	20.2
	Circonscription électorale = Kenscoff	

	Alfredo Junior ANTOINE (KID)	25.7
	Andre Gustave LOUIS (P.H.T.K)	6.9
	Circonscription électorale = Léogâne	
	Jean Wilson HIPPOLITE (P.H.T.K)	43.9
	Guston JEAN LOUIS (FANMI LAVALAS)	24.3
	Circonscription électorale = Petion-Ville	
	Jerry TARDIEU (VERITE)	20.5
	Stevenson JN BAPTISTE (MOCHRENHA)	10.7
	Circonscription électorale = Petit-Goave	
	Stevenson Jacques THIMOLEON (P.H.T.K)	50.0
	Nesly CRIBE (MOPOD)	7.8
	Emmanuel JULIEN (PLATFÒM PITIT DESSALINES)	6.9
	Circonscription électorale = Pointe A Raquette	
	Jones LAGRANDEUR (FUSION)	39.0
	Bosener JOSEPH (VERITE)	13.0
	Circonscription électorale = Tabarre	
	Caleb J. DESRAMEAUX (VERITE)	36.6
	Jean Ramfils GUILLAUME (PDCH)	10.9
	Circonscription électorale = Thomazeau	
	Price CYPRIEN (P.H.T.K)	28.7
	Alix JOSEPH (KONFYANS)	14.9
	Rosvel Noelus FENELUS (FANMI LAVALAS)	13.9
SUD	**Circonscription électorale = Aquin**	
	Marie-Danielle COMEAU (KONTRAPEPLA)	38.2
	Antoine ANDRE (VERITE)	25.5
	Circonscription électorale = Camp-Perrin et Maniche	
	Kenold CALVAIRE (FANMI LAVALAS)	40.2
	Ogline PIERRE (P.H.T.K)	27.5
	Jean Wilfrid LOVINCE (BOUCLIER)	24.5
	Circonscription électorale = Cavaillon	
	Jeams Stuart LAROSILIERE (PLATFÒM PITIT DESSALINES)	32.1
	Delinois DELIA (VERITE)	24.8
	Circonscription électorale = Cayes et îles-a-vaches	
	Yverick DELERME CYRIL (PONT)	16.0
	Wilson Thelimo LOUIS (PDCH)	12.0
	Soniel CELESTIN (PLATFÒM PEYIZAN)	10.0
	Circonscription électorale = Chardonnières et Les Anglais	
	Jean Galvy CHARLES (P.H.T.K)	31.1
	Alix Denis HIBART (PONT)	27.2
	Circonscription électorale = Coteaux	
	Beonard DORISMOND (VERITE)	51.9
	Astrel DOLNE (P.H.T.K)	27.9
	Circonscription électorale = Port-A-Piment	
	Julner LAINE (VERITE)	45.5
	Jean Glaude GILOMME (PPG18)	21.8
	Circonscription électorale = Port-Salut	
	Bertrand SINAL (FANMI LAVALAS)	55.2
	Rene NAZAIRE (VERITE)	16.7
	Circonscription électorale = Roche-A-Bateau	
	Paul Olivar RICHARD (VERITE)	55.0
	Pierre-Louis OSTIN (P.H.T.K)	22.0
	Circonscription électorale = St. Jean Du Sud et Arniquet	
	Joseph Benoit LAGUERRE (P.H.T.K)	33.3
	Jean Roland BOISROND (UNCRH)	26.7
	Serge PIERRE-LOUIS (KID)	22.9
	Circonscription électorale = St. Louis Du Sud	
	Gandhy DORFEUILLE (P.H.T.K)	40.8
	Daniel ALTIDOR (CANAAN)	14.3
	Jean Samuel ALTIMO (RENMEN AYITI)	12.2
	Felix-Jean MERVIUS (FUSION)	11.2
	Circonscription électorale = Tiburon et quartier de la Cohâne	
	Jean Philippe BELISAIRE (P.H.T.K)	43.8
	Louinor SAINTIMA (VERITE)	29.5

	Circonscription: Torbeck	
	Pierre Lima DENIS (RESPE)	27.4
	Guy Gerard GEORGES (FANMI LAVALAS)	12.6
	Patrice MATHIEU (PLATEFORME RAPWOCHE)	11.6
SUD'EST	**Circonscription électorale = Anse-A-Pitre**	
	Patrick ROBASSON (P.H.T.K)	57.8
	Onell MARCELIN (VERITE)	33.3
	Circonscription électorale = Bainet	
	Malherbe FRANCOIS (P.H.T.K)	34.0
	Sony CABE (KID)	27.0
	Circonscription électorale = Belle Anse	
	Rossini JEAN-PIERRE (P.H.T.K)	39.8
	Clebert BALTAZAR (OPL)	21.4
	Circonscription électorale = Cayes-Jacmel	
	Jean Benissoit MERCREDY (LAPEH)	25.2
	Kenol CHARLES (P.H.T.K)	19.6
	Jean Delouis FELIX (VERITE)	15.9
	Circonscription électorale = Cote-De-Fer	
	Lesly GUIRAND (P.H.T.K)	57.0
	Joseph Gontran LOUIS (VERITE)	16.0
	Roudy DEVIL (OPL)	13.0
	Circonscription électorale = Grand Gosier	
	Jean Onel CHARLES (OPL)	34.6
	Eddy ANTOINE (VERITE)	24.0
	Circonscription électorale = Jacmel	
	Pierre Jacques Junior KHAWLY (P.H.T.K)	53.3
	Patrick DOMOND (KID)	18.1
	Circonscription électorale = La Vallee De Jacmel	
	Nestor AMBROISE (BOUCLIER)	25.2
	Ruffine LABBE (VERITE)	23.3
	Yvrance JOSEPH (ANSANM PATRIYOT POU LAVNI AYITI)	18.4

	Circonscription électorale = Marigot	
	Dieudonne LHERISSON (P.H.T.K)	45.1
	Rosenie GUSTAVE (FANMI LAVALAS)	17.6
	Circonscription électorale = Thiotte	
	Harmel CAZEAU (OPL)	55.2
	Vikerson GARNIER (FANMI LAVALAS)	19.0

3.2. DEUXIEME PARTIE: LES TABLEAUX GENERAUX

3.2.1 Caractéristique del'échantillon, profil du répondant et intention de participer aux prochaines joutes électorales

Tableau 1 Répartition des sondés (population de 18 ans et plus) par sexe. BRIDES, Sondage du 27 au 31 juillet 2015

		Effectifs	Pourcentage
Valide	Homme	7909	68.7
	Femme	3446	29.9
	Total	11355	98.7
Manquante	Refus de participer	150	1.3
Total		11505	100.0

Tableau 2 Répartition des sondés (population de 18 ans et plus) par groupe d'âges. BRIDES, Sondage du 27 au 31 juillet 2015

		Effectifs	Pourcentage
Valide	30 – 40 ans	5452	47.4
	18 – 29 ans	2620	22.8
	40 – 50 ans	2228	19.4
	Plus de 50 ans	1055	9.2
	Total	11355	98.7
Manquante	Refus de participer	150	1.3
Total		11505	100.0

Tableau 3 Répartition des sondés (population de 18 ans et plus) suivant le statut d'occupation. BRIDES, Sondage du 27 au 31 juillet 2015

		Effectifs	Pourcentage
Valide	Travailleur Indépendant	4580	39.8
	Chômeur	2513	21.8
	Etudiant	1499	13.0
	Salarié	1260	11.0
	Autres (préciser)	672	5.8
	Non déclaré	515	4.5
	Patron	159	1.4
	Retraité	157	1.4
	Total	11355	98.7
Manquante	Refus de participer	150	1.3
Total		11505	100.0

Tableau 4 Répartition des sondés (population de 18 ans et plus) suivant la religion pratiquée. BRIDES, Sondage du 27 au 31 juillet 2015

		Effectifs	Pourcentage
Valide	Catholique	6814	59.2
	Baptiste	1966	17.1
	Pentecôtisme	1011	8.8
	Adventiste	569	4.9
	Episcopale	523	4.5
	Autres (préciser)	362	3.1
	Témoin Jéhovah	72	.6
	Musulman	38	.3
	Total	11355	98.7
Manquante	Refus de participer	150	1.3
Total		11505	100.0

Tableau 5 Répartition des sondés (population de 18 ans et plus) selon qu'ils disposent ou non de leur carte électorale. BRIDES, Sondage du 27 au 31 juillet 2015

		Effectifs	Pourcentage
Valide	Oui	10788	93.8
	Non	317	2.8
	Non réponse	250	2.2
	Total	11355	98.7
Manquante	Refus de participer	150	1.3
Total		11505	100.0

Tableau 6 Répartition des sondés (population de 18 ans et plus) suivant qu'ils participent ou non aux prochaines joutes électorales. BRIDES, Sondage du 27 au 31 juillet 2015

		Effectifs	Pourcentage
Valide	Oui	9833	85.5
	Non	601	5.2
	Non réponse	354	3.1
	Total	10788	93.8
Manquante	Refus de participer	717	6.2
Total		11505	100.0

Tableau 7 Répartition des sondés (population de 18 ans et plus) suivant la principale raison qui les motivent à voter pour un candidat à la Présidence . BRIDES, Sondage du 27 au 31 juillet 2015

		Effectifs	Pourcentage
Valide	Selon ses compétences	3915	34.0
	Selon son niveau d'honnêteté	1851	16.1
	Selon son niveau de patriotisme	1581	13.7
	Par rapport à ses réalisations dans la zone	1257	10.9
	Selon son niveau de proximité avec le peuple	863	7.5

	Selon son niveau de popularité	751	6.5
	Selon qu'il est originaire de la zone	584	5.1
	Autres (préciser)	551	4.8
	Total	11355	98.7
Manquante	Refus de participer	150	1.3
Total		11505	100.0

3.2.2 Estimation des Intentions de vote pour les Candidats à la Présidence de la République aux niveaux National, des 10 Départements et des Circonscriptions électorales

Tableau i Répartition des sondés (population de 18 ans et plus) selon leur intention de vote pour la présidence si les élections devraient avoir lieu aujourd'hui. BRIDES, Sondage du 27 au 31 juillet 2015

		Effectifs	Pourcentage
Valide	Jude CELESTIN (LAPEH)	1739	15.1
	Jean-Charles MOISE (PITIT DESSALINES)	1101	9.6
	Xxxxxxxxxxxxxxxxxxxxxxxxxxxxx	898	7.8
	Jovenel MOISE (P.H.T.K)	704	6.1
	Maryse NARCISSE (FANMI LAVALAS)	535	4.6
	Irvenson Steven BENOIT (KONVIKSYON)	364	3.2
	Sauveur Pierre ETIENNE (OPL)	340	3.0
	Charles Henri Jn Marie BAKER (RESPE)	285	2.5
	Chavannes JEAN BAPTISTE (KONTRAPEPLA)	231	2.0
	Simon Dieuseul DESRAS (PALMIS)	168	1.5
	Jean-Chavannes JEUNE (CANAAN)	154	1.3
	Jean Clarens RENOIS (UNIR-AYITI INI)	147	1.3
	Michel ANDRE (PLATEFORME-JISTIS)	123	1.1
	Eric JEAN BAPTISTE (M.A.S)	111	1.0
	Beauzile Edmonde SUPPLICE (FUSION)	110	1.0
	Mario ANDRESOL (INDEPENDENT-138)	108	.9
	Samuel MADISTIN (MOPOD)	91	.8
	Fresnel LAROSILIERE (MIDH)	69	.6
	Steeve KHAWLY (BOUCLIER)	63	.5
	Fred Michel BRUTUS (PF)	60	.5
	Jean Ronald CORNELY (RPH)	58	.5
	Renold Jean Claude BAZIN (MOCHRENHA)	53	.5
	Joseph Harry BRETOUS (KOPA)	52	.4
	Aviol FLEURANT (NOUVELLE HAITI)	46	.4
	Mathias PIERRE (KP)	45	.4
	Jean Bony ALEXANDRE (CONCORDE)	44	.4
	Amos ANDRE (FURH)	35	.3
	Emmanuel Joseph Georges BRUNET (PPAN)	33	.3
	Jean Herve CHARLES (P.E.N.H)	33	.3
	Newton ST JUSTE (FREM)	31	.3
	Yves DANIEL (PKN)	31	.3
	Jephthé LUCIEN (PSUH)	28	.2
	Westner POLYCARPE (M.R.A)	27	.2
	Daniel DUPITON (CONAPPH)	26	.2
	Joseph G.Varnel DURANDISSE (PPRA)	25	.2
	Jacques SAMPEUR (K.L.E)	19	.2

	Rene JULIEN (ADEBHA)	16	.1
	Willy DUCHENE (PRHA)	16	.1
	Luckner DESIR (MPH)	16	.1
	Marie Antoinette GAUTIER (PAC)	15	.1
	Jean BERTIN (M.U.R)	14	.1
	Maxo JOSEPH (RANDEVOUS)	14	.1
	Kesler DALMACY (MOPANOU)	10	.1
	Joe Marie Judie ROY (REPAREN)	10	.1
	Jean Wiener THEAGENE (PRNH)	9	.1
	Vilaire Cluny DUROSEAU (MEKSEPA)	8	.1
	Jean POINCY (RESULTAT)	8	.1
	Marc-Arthur DROUILLARD (PUN)	8	.1
	Jean Chevalier SANON (P.N.C.H)	7	.1
	Antoine JOSEPH (DELIVRANS)	7	.1
	Diony MONESTIME (INDEPENDENT-137)	6	.1
	Jean Paleme MATHURIN (PPG18)	4	.0
	Nelson FLECOURT (OLAHH BATON JENES LA)	4	.0
	Dalvius GERARD (PADH)	3	.0
	Roland MAGLOIRE (P.D.I)	2	.0
	Michelet NESTOR (CORRECH)	1	.0
	Total	8158	70.9
Manquante	Indécis	3197	27.8
	Refus de participer	150	1.3
	Total	3347	29.1
Total		11505	100.0

Département = Artibonite

Tableau i Répartition des sondés (population de 18 ans et plus) selon leur intention de vote pour la présidence si les élections devraient avoir lieu aujourd'hui. BRIDES, Sondage du 27 au 31 juillet 2015[a]

		Effectifs	Pourcentage
Valide	Jean-Charles MOISE (PITIT DESSALINES)	177	14.9
	Jude CELESTIN (LAPEH)	89	7.5
	Maryse NARCISSE (FANMI LAVALAS)	64	5.4
	Xxxxxxxxxxxxxxxxxxxxxxxxxxxxx	51	4.3
	Samuel MADISTIN (MOPOD)	43	3.6
	Jovenel MOISE (P.H.T.K)	28	2.4
	Steeve KHAWLY (BOUCLIER)	22	1.9
	Charles Henri Jn Marie BAKER (RESPE)	21	1.8
	Sauveur Pierre ETIENNE (OPL)	21	1.7
	Fred Michel BRUTUS (PF)	17	1.5
	Daniel DUPITON (CONAPPH)	11	1.0

	Irvenson Steven BENOIT (KONVIKSYON)	10	.9
	Jean-Chavannes JEUNE (CANAAN)	8	.7
	Beauzile Edmonde SUPPLICE (FUSION)	7	.6
	Michel ANDRE (PLATEFORME-JISTIS)	5	.5
	Aviol FLEURANT (NOUVELLE HAITI)	5	.4
	Jean Clarens RENOIS (UNIR-AYITI INI)	5	.4
	Chavannes JEAN BAPTISTE (KONTRAPEPLA)	5	.4
	Jean Bony ALEXANDRE (CONCORDE)	4	.4
	Joseph Harry BRETOUS (KOPA)	3	.3
	Eric JEAN BAPTISTE (M.A.S)	3	.3
	Luckner DESIR (MPH)	2	.2
	Jean Herve CHARLES (P.E.N.H)	2	.2
	Jean Ronald CORNELY (RPH)	2	.2
	Jacques SAMPEUR (K.L.E)	2	.2
	Mario ANDRESOL (INDEPENDENT-138)	1	.1
	Yves DANIEL (PKN)	1	.1
	Amos ANDRE (FURH)	1	.1
	Joe Marie Judie ROY (REPAREN)	1	.1
	Rene JULIEN (ADEBHA)	1	.1
	Maxo JOSEPH (RANDEVOUS)	1	.1
	Simon Dieuseul DESRAS (PALMIS)	1	.1
	Michelet NESTOR (CORRECH)	1	.1
	Antoine JOSEPH (DELIVRANS)	1	.0
	Jean POINCY (RESULTAT)	1	.0
	Newton ST JUSTE (FREM)	1	.0
	Renold Jean Claude BAZIN (MOCHRENHA)	1	.0
	Vilaire Cluny DUROSEAU (MEKSEPA)	1	.0
	Jean Wiener THEAGENE (PRNH)		.0
	Marie Antoinette GAUTIER (PAC)		.0
	Westner POLYCARPE (M.R.A)		.0
	Diony MONESTIME (INDEPENDENT-137)		.0
	Jean Chevalier SANON (P.N.C.H)		.0
	Emmanuel Joseph Georges BRUNET (PPAN)		.0
	Mathias PIERRE (KP)		.0
	Nelson FLECOURT (OLAHH BATON JENES LA)		.0
	Willy DUCHENE (PRHA)		.0
	Total	624	52.7
Manquante	Indécis	534	45.0
	Refus de participer	27	2.3
	Total	561	47.3
Total		1185	100.0

a. Département = Artibonite

Département = Centre

Tableau i Répartition des sondés (population de 18 ans et plus) selon leur intention de vote pour la présidence si les élections devraient avoir lieu aujourd'hui. BRIDES, Sondage du 27 au 31 juillet 2015[a]

		Effectifs	Pourcentage
Valide	Chavannes JEAN BAPTISTE (KONTRAPEPLA)	195	20.0
	Jude CELESTIN (LAPEH)	127	13.0
	Xxxxxxxxxxxxxxxxxxxxxxxxxxxxx	97	10.0
	Jean-Charles MOISE (PITIT DESSALINES)	61	6.3
	Jovenel MOISE (P.H.T.K)	52	5.3
	Simon Dieuseul DESRAS (PALMIS)	41	4.3
	Beauzile Edmonde SUPPLICE (FUSION)	35	3.6
	Maryse NARCISSE (FANMI LAVALAS)	27	2.8
	Sauveur Pierre ETIENNE (OPL)	27	2.8
	Irvenson Steven BENOIT (KONVIKSYON)	21	2.2
	Maxo JOSEPH (RANDEVOUS)	7	.7
	Jean-Chavannes JEUNE (CANAAN)	6	.6
	Fresnel LAROSILIERE (MIDH)	4	.4
	Mario ANDRESOL (INDEPENDENT-138)	3	.4
	Aviol FLEURANT (NOUVELLE HAITI)	3	.3
	Michel ANDRE (PLATEFORME-JISTIS)	3	.3
	Charles Henri Jn Marie BAKER (RESPE)	3	.3
	Steeve KHAWLY (BOUCLIER)	3	.3
	Daniel DUPITON (CONAPPH)	3	.3
	Westner POLYCARPE (M.R.A)	2	.2
	Dalvius GERARD (PADH)	2	.2
	Jephthé LUCIEN (PSUH)	2	.2
	Samuel MADISTIN (MOPOD)	2	.2
	Vilaire Cluny DUROSEAU (MEKSEPA)	1	.1
	Jacques SAMPEUR (K.L.E)	1	.1
	Jean Clarens RENOIS (UNIR-AYITI INI)	1	.1
	Jean BERTIN (M.U.R)	1	.1
	Amos ANDRE (FURH)		.0
	Eric JEAN BAPTISTE (M.A.S)		.0
	Newton ST JUSTE (FREM)		.0
	Jean Herve CHARLES (P.E.N.H)		.0
	Jean POINCY (RESULTAT)		.0
	Total	733	75.2
Manquante	Indécis	239	24.5
	Refus de participer	3	.3
	Total	242	24.8
Total		975	100.0

a. Département = Centre

Département = Grand-Anse

Tableau i Répartition des sondés (population de 18 ans et plus) selon leur intention de vote pour la présidence si les élections devraient avoir lieu aujourd'hui. BRIDES, Sondage du 27 au 31 juillet 2015[a]

		Effectifs	Pourcentage
Valide	Xxxxxxxxxxxxxxxxxxxxxxxxxxxxx	99	11.9
	Jude CELESTIN (LAPEH)	87	10.4
	Jovenel MOISE (P.H.T.K)	80	9.6
	Jean Clarens RENOIS (UNIR-AYITI INI)	70	8.4
	Sauveur Pierre ETIENNE (OPL)	68	8.1
	Charles Henri Jn Marie BAKER (RESPE)	36	4.3
	Maryse NARCISSE (FANMI LAVALAS)	27	3.3
	Jean-Charles MOISE (PITIT DESSALINES)	27	3.3
	Samuel MADISTIN (MOPOD)	9	1.1
	Eric JEAN BAPTISTE (M.A.S)	8	.9
	Michel ANDRE (PLATEFORME-JISTIS)	6	.8
	Jean Ronald CORNELY (RPH)	3	.4
	Mario ANDRESOL (INDEPENDENT-138)	3	.4
	Fred Michel BRUTUS (PF)	3	.3
	Fresnel LAROSILIERE (MIDH)	3	.3
	Jean Bony ALEXANDRE (CONCORDE)	2	.2
	Emmanuel Joseph Georges BRUNET (PPAN)	2	.2
	Jacques SAMPEUR (K.L.E)	2	.2
	Mathias PIERRE (KP)	2	.2
	Jean Herve CHARLES (P.E.N.H)	1	.1
	Jean Wiener THEAGENE (PRNH)	1	.1
	Chavannes JEAN BAPTISTE (KONTRAPEPLA)	1	.1
	Joseph Harry BRETOUS (KOPA)	1	.1
	Luckner DESIR (MPH)		.1
	Irvenson Steven BENOIT (KONVIKSYON)		.1
	Renold Jean Claude BAZIN (MOCHRENHA)		.1
	Steeve KHAWLY (BOUCLIER)		.1
	Beauzile Edmonde SUPPLICE (FUSION)		.1
	Kesler DALMACY (MOPANOU)		.1
	Vilaire Cluny DUROSEAU (MEKSEPA)		.1
	Jephthé LUCIEN (PSUH)		.0
	Total	544	65.2
Manquante	Indécis	286	34.3
	Refus de participer	4	.5
	Total	290	34.8
Total		834	100.0

a. Département = Grand-Anse

Département = Nippes

Tableau i Répartition des sondés (population de 18 ans et plus) selon leur intention de vote pour la présidence si les élections devraient avoir lieu aujourd'hui. BRIDES, Sondage du 27 au 31 juillet 2015[a]

		Effectifs	Pourcentage
Valide	Jude CELESTIN (LAPEH)	132	28.2
	Xxxxxxxxxxxxxxxxxxxxxxxxxxxxx	68	14.5
	Maryse NARCISSE (FANMI LAVALAS)	28	6.0
	Jovenel MOISE (P.H.T.K)	24	5.1
	Jean-Charles MOISE (PITIT DESSALINES)	16	3.4
	Irvenson Steven BENOIT (KONVIKSYON)	16	3.4
	Sauveur Pierre ETIENNE (OPL)	11	2.4
	Michel ANDRE (PLATEFORME-JISTIS)	11	2.4
	Charles Henri Jn Marie BAKER (RESPE)	9	2.0
	Jean Ronald CORNELY (RPH)	8	1.8
	Joseph Harry BRETOUS (KOPA)	8	1.7
	Eric JEAN BAPTISTE (M.A.S)	7	1.5
	Beauzile Edmonde SUPPLICE (FUSION)	7	1.4
	Emmanuel Joseph Georges BRUNET (PPAN)	4	.9
	Jean Herve CHARLES (P.E.N.H)	4	.8
	Samuel MADISTIN (MOPOD)	3	.7
	Jean Bony ALEXANDRE (CONCORDE)	3	.6
	Marie Antoinette GAUTIER (PAC)	3	.6
	Yves DANIEL (PKN)	3	.6
	Jean-Chavannes JEUNE (CANAAN)	2	.5
	Mario ANDRESOL (INDEPENDENT-138)	2	.4
	Marc-Arthur DROUILLARD (PUN)	2	.4
	Mathias PIERRE (KP)	2	.4
	Rene JULIEN (ADEBHA)	2	.4
	Renold Jean Claude BAZIN (MOCHRENHA)	2	.4
	Jean Wiener THEAGENE (PRNH)	1	.1
	Amos ANDRE (FURH)	1	.1
	Chavannes JEAN BAPTISTE (KONTRAPEPLA)	1	.1
	Aviol FLEURANT (NOUVELLE HAITI)		.1
	Fred Michel BRUTUS (PF)		.1
	Kesler DALMACY (MOPANOU)		.1
	Jean BERTIN (M.U.R)		.1
	Total	379	81.2
Manquante	Indécis	85	18.1
	Refus de participer	3	.7
	Total	88	18.8
Total		467	100.0

a. Département = Nippes

Département = Nord

Tableau i Répartition des sondés (population de 18 ans et plus) selon leur intention de vote pour la présidence si les élections devraient avoir lieu aujourd'hui. BRIDES, Sondage du 27 au 31 juillet 2015[a]

		Effectifs	Pourcentage
Valide	Jean-Charles MOISE (PITIT DESSALINES)	324	30.6
	Jovenel MOISE (P.H.T.K)	178	16.8
	Xxxxxxxxxxxxxxxxxxxxxxxxxxxx	62	5.9
	Jude CELESTIN (LAPEH)	61	5.8
	Maryse NARCISSE (FANMI LAVALAS)	38	3.6
	Sauveur Pierre ETIENNE (OPL)	32	3.0
	Mathias PIERRE (KP)	27	2.5
	Jephthé LUCIEN (PSUH)	22	2.1
	Irvenson Steven BENOIT (KONVIKSYON)	21	1.9
	Westner POLYCARPE (M.R.A)	20	1.9
	Jean-Chavannes JEUNE (CANAAN)	16	1.5
	Samuel MADISTIN (MOPOD)	15	1.4
	Charles Henri Jn Marie BAKER (RESPE)	13	1.2
	Mario ANDRESOL (INDEPENDENT-138)	11	1.1
	Chavannes JEAN BAPTISTE (KONTRAPEPLA)	10	.9
	Beauzile Edmonde SUPPLICE (FUSION)	10	.9
	Michel ANDRE (PLATEFORME-JISTIS)	8	.8
	Steeve KHAWLY (BOUCLIER)	8	.7
	Fresnel LAROSILIERE (MIDH)	7	.7
	Jean Bony ALEXANDRE (CONCORDE)	7	.6
	Jacques SAMPEUR (K.L.E)	7	.6
	Aviol FLEURANT (NOUVELLE HAITI)	3	.3
	Jean Paleme MATHURIN (PPG18)	3	.3
	Eric JEAN BAPTISTE (M.A.S)	3	.3
	Joe Marie Judie ROY (REPAREN)	3	.2
	Rene JULIEN (ADEBHA)	2	.2
	Jean Herve CHARLES (P.E.N.H)	2	.2
	Diony MONESTIME (INDEPENDENT-137)	2	.2
	Fred Michel BRUTUS (PF)	2	.2
	Jean Ronald CORNELY (RPH)	2	.2
	Jean Wiener THEAGENE (PRNH)	2	.2
	Kesler DALMACY (MOPANOU)	2	.2
	Luckner DESIR (MPH)	2	.2
	Simon Dieuseul DESRAS (PALMIS)	2	.2
	Renold Jean Claude BAZIN (MOCHRENHA)	1	.1
	Yves DANIEL (PKN)	1	.1
	Roland MAGLOIRE (P.D.I)	1	.1

	Amos ANDRE (FURH)	1	.1
	Dalvius GERARD (PADH)	1	.1
	Willy DUCHENE (PRHA)	1	.1
	Marie Antoinette GAUTIER (PAC)	1	.1
	Newton ST JUSTE (FREM)	1	.1
	Antoine JOSEPH (DELIVRANS)	1	.1
	Jean POINCY (RESULTAT)	1	.1
	Joseph G.Varnel DURANDISSE (PPRA)	1	.1
	Vilaire Cluny DUROSEAU (MEKSEPA)		.0
	Total	936	88.4
Manquante	Indécis	110	10.3
	Refus de participer	13	1.3
	Total	123	11.6
Total		1059	100.0

a. Département = Nord

Département = Nord-Est

Tableau i Répartition des sondés (population de 18 ans et plus) selon leur intention de vote pour la présidence si les élections devraient avoir lieu aujourd'hui. BRIDES, Sondage du 27 au 31 juillet 2015[a]

		Effectifs	Pourcentage
Valide	Jovenel MOISE (P.H.T.K)	139	21.4
	Jean-Charles MOISE (PITIT DESSALINES)	127	19.5
	Xxxxxxxxxxxxxxxxxxxxxxxxxxxxx	29	4.5
	Maryse NARCISSE (FANMI LAVALAS)	21	3.2
	Jude CELESTIN (LAPEH)	10	1.5
	Aviol FLEURANT (NOUVELLE HAITI)	8	1.2
	Sauveur Pierre ETIENNE (OPL)	7	1.0
	Eric JEAN BAPTISTE (M.A.S)	4	.6
	Mathias PIERRE (KP)	3	.4
	Steeve KHAWLY (BOUCLIER)	3	.4
	Chavannes JEAN BAPTISTE (KONTRAPEPLA)	3	.4
	Jean POINCY (RESULTAT)	2	.3
	Westner POLYCARPE (M.R.A)	2	.3
	Beauzile Edmonde SUPPLICE (FUSION)	2	.2
	Renold Jean Claude BAZIN (MOCHRENHA)	1	.2
	Irvenson Steven BENOIT (KONVIKSYON)	1	.2
	Mario ANDRESOL (INDEPENDENT-138)	1	.2
	Jean-Chavannes JEUNE (CANAAN)		.1
	Amos ANDRE (FURH)		.1
	Total	361	55.5
Manquante	Indécis	289	44.5
Total		650	100.0

a. Département = Nord-Est

Département = Nord-Ouest

Tableau i Répartition des sondés (population de 18 ans et plus) selon leur intention de vote pour la présidence si les élections devraient avoir lieu aujourd'hui. BRIDES, Sondage du 27 au 31 juillet 2015[a]

		Effectifs	Pourcentage
Valide	Jude CELESTIN (LAPEH)	81	11.4
	Jovenel MOISE (P.H.T.K)	69	9.7
	Jean-Charles MOISE (PITIT DESSALINES)	50	7.0
	Xxxxxxxxxxxxxxxxxxxxxxxxxxxx	36	5.1
	Michel ANDRE (PLATEFORME-JISTIS)	33	4.7
	Charles Henri Jn Marie BAKER (RESPE)	33	4.6
	Sauveur Pierre ETIENNE (OPL)	32	4.5
	Amos ANDRE (FURH)	29	4.0
	Irvenson Steven BENOIT (KONVIKSYON)	16	2.2
	Mario ANDRESOL (INDEPENDENT-138)	15	2.1
	Maryse NARCISSE (FANMI LAVALAS)	9	1.3
	Simon Dieuseul DESRAS (PALMIS)	8	1.2
	Jean-Chavannes JEUNE (CANAAN)	8	1.1
	Jean Bony ALEXANDRE (CONCORDE)	7	1.0
	Jean BERTIN (M.U.R)	5	.8
	Willy DUCHENE (PRHA)	5	.7
	Emmanuel Joseph Georges BRUNET (PPAN)	4	.6
	Samuel MADISTIN (MOPOD)	4	.6
	Jean Ronald CORNELY (RPH)	4	.6
	Jean Wiener THEAGENE (PRNH)	4	.6
	Fred Michel BRUTUS (PF)	4	.6
	Yves DANIEL (PKN)	4	.5
	Renold Jean Claude BAZIN (MOCHRENHA)	2	.3
	Eric JEAN BAPTISTE (M.A.S)	2	.3
	Daniel DUPITON (CONAPPH)	2	.3
	Antoine JOSEPH (DELIVRANS)	2	.3
	Mathias PIERRE (KP)	2	.3
	Jean Herve CHARLES (P.E.N.H)	2	.3
	Joseph Harry BRETOUS (KOPA)	2	.2
	Luckner DESIR (MPH)	1	.2
	Aviol FLEURANT (NOUVELLE HAITI)	1	.2
	Fresnel LAROSILIERE (MIDH)	1	.2
	Jean POINCY (RESULTAT)	1	.2
	Roland MAGLOIRE (P.D.I)	1	.2
	Chavannes JEAN BAPTISTE (KONTRAPEPLA)	1	.1
	Jean Clarens RENOIS (UNIR-AYITI INI)	1	.1
	Jephthé LUCIEN (PSUH)	1	.1

	Dalvius GERARD (PADH)	1	.1
	Joe Marie Judie ROY (REPAREN)	1	.1
	Rene JULIEN (ADEBHA)	1	.1
	Newton ST JUSTE (FREM)		.1
	Marie Antoinette GAUTIER (PAC)		.1
	Vilaire Cluny DUROSEAU (MEKSEPA)		.1
	Total	487	68.5
Manquante	Indécis	156	21.9
	Refus de participer	68	9.6
	Total	224	31.5
Total		711	100.0

a. Département = Nord-Ouest

Département = Ouest

Tableau i Répartition des sondés (population de 18 ans et plus) selon leur intention de vote pour la présidence si les élections devraient avoir lieu aujourd'hui. BRIDES, Sondage du 27 au 31 juillet 2015[a]

		Effectifs	Pourcentage
Valide	Jude CELESTIN (LAPEH)	417	14.3
	Maryse NARCISSE (FANMI LAVALAS)	228	7.8
	Xxxxxxxxxxxxxxxxxxxxxxxxxxxxx	225	7.7
	Irvenson Steven BENOIT (KONVIKSYON)	196	6.7
	Jean-Charles MOISE (PITIT DESSALINES)	193	6.6
	Simon Dieuseul DESRAS (PALMIS)	104	3.6
	Charles Henri Jn Marie BAKER (RESPE)	95	3.3
	Sauveur Pierre ETIENNE (OPL)	87	3.0
	Jean Clarens RENOIS (UNIR-AYITI INI)	65	2.2
	Eric JEAN BAPTISTE (M.A.S)	61	2.1
	Jovenel MOISE (P.H.T.K)	56	1.9
	Renold Jean Claude BAZIN (MOCHRENHA)	42	1.4
	Jean-Chavannes JEUNE (CANAAN)	41	1.4
	Jean Ronald CORNELY (RPH)	38	1.3
	Beauzile Edmonde SUPPLICE (FUSION)	37	1.3
	Joseph Harry BRETOUS (KOPA)	37	1.3
	Mario ANDRESOL (INDEPENDENT-138)	32	1.1
	Newton ST JUSTE (FREM)	29	1.0
	Fred Michel BRUTUS (PF)	27	.9
	Michel ANDRE (PLATEFORME-JISTIS)	26	.9
	Joseph G.Varnel DURANDISSE (PPRA)	24	.8
	Aviol FLEURANT (NOUVELLE HAITI)	23	.8
	Yves DANIEL (PKN)	20	.7
	Steeve KHAWLY (BOUCLIER)	19	.7

	Jean Herve CHARLES (P.E.N.H)	19	.6
	Emmanuel Joseph Georges BRUNET (PPAN)	17	.6
	Samuel MADISTIN (MOPOD)	14	.5
	Jean Bony ALEXANDRE (CONCORDE)	12	.4
	Willy DUCHENE (PRHA)	10	.3
	Daniel DUPITON (CONAPPH)	9	.3
	Rene JULIEN (ADEBHA)	9	.3
	Luckner DESIR (MPH)	9	.3
	Mathias PIERRE (KP)	9	.3
	Marie Antoinette GAUTIER (PAC)	8	.3
	Jean BERTIN (M.U.R)	8	.3
	Kesler DALMACY (MOPANOU)	7	.3
	Jacques SAMPEUR (K.L.E)	7	.2
	Jean Chevalier SANON (P.N.C.H)	6	.2
	Fresnel LAROSILIERE (MIDH)	6	.2
	Marc-Arthur DROUILLARD (PUN)	6	.2
	Joe Marie Judie ROY (REPAREN)	5	.2
	Vilaire Cluny DUROSEAU (MEKSEPA)	5	.2
	Nelson FLECOURT (OLAHH BATON JENES LA)	4	.1
	Jean POINCY (RESULTAT)	3	.1
	Diony MONESTIME (INDEPENDENT-137)	3	.1
	Amos ANDRE (FURH)	3	.1
	Westner POLYCARPE (M.R.A)	2	.1
	Antoine JOSEPH (DELIVRANS)	2	.1
	Maxo JOSEPH (RANDEVOUS)	2	.1
	Chavannes JEAN BAPTISTE (KONTRAPEPLA)	2	.1
	Jean Paleme MATHURIN (PPG18)	1	.0
	Jephthé LUCIEN (PSUH)	1	.0
	Total	2313	79.4
Manquante	Indécis	593	20.4
	Refus de participer	7	.2
	Total	601	20.6
Total		2914	100.0

a. Département = Ouest

Département = Sud

Tableau i Répartition des sondés (population de 18 ans et plus) selon leur intention de vote pour la présidence si les élections devraient avoir lieu aujourd'hui. BRIDES, Sondage du 27 au 31 juillet 2015[a]

		Effectifs	Pourcentage
Valide	Jude CELESTIN (LAPEH)	276	18.3
	Xxxxxxxxxxxxxxxxxxxxxxxxxxxxx	191	12.7
	Jean-Charles MOISE (PITIT DESSALINES)	105	7.0
	Charles Henri Jn Marie BAKER (RESPE)	72	4.8
	Jean-Chavannes JEUNE (CANAAN)	70	4.6
	Maryse NARCISSE (FANMI LAVALAS)	66	4.3
	Irvenson Steven BENOIT (KONVIKSYON)	60	4.0
	Fresnel LAROSILIERE (MIDH)	48	3.2
	Mario ANDRESOL (INDEPENDENT-138)	38	2.5
	Jovenel MOISE (P.H.T.K)	27	1.8
	Michel ANDRE (PLATEFORME-JISTIS)	23	1.5
	Sauveur Pierre ETIENNE (OPL)	20	1.3
	Eric JEAN BAPTISTE (M.A.S)	15	1.0
	Simon Dieuseul DESRAS (PALMIS)	11	.7
	Beauzile Edmonde SUPPLICE (FUSION)	11	.7
	Chavannes JEAN BAPTISTE (KONTRAPEPLA)	9	.6
	Jean Bony ALEXANDRE (CONCORDE)	9	.6
	Emmanuel Joseph Georges BRUNET (PPAN)	6	.4
	Fred Michel BRUTUS (PF)	6	.4
	Jean Clarens RENOIS (UNIR-AYITI INI)	5	.3
	Steeve KHAWLY (BOUCLIER)	5	.3
	Maxo JOSEPH (RANDEVOUS)	4	.3
	Marie Antoinette GAUTIER (PAC)	3	.2
	Renold Jean Claude BAZIN (MOCHRENHA)	2	.2
	Jean Herve CHARLES (P.E.N.H)	2	.1
	Aviol FLEURANT (NOUVELLE HAITI)	2	.1
	Yves DANIEL (PKN)	2	.1
	Joseph Harry BRETOUS (KOPA)	2	.1
	Antoine JOSEPH (DELIVRANS)	1	.1
	Jephthé LUCIEN (PSUH)	1	.1
	Jean Wiener THEAGENE (PRNH)	1	.0
	Diony MONESTIME (INDEPENDENT-137)	1	.0
	Luckner DESIR (MPH)	1	.0
	Willy DUCHENE (PRHA)		.0
	Rene JULIEN (ADEBHA)		.0
	Samuel MADISTIN (MOPOD)		.0
	Total	1093	72.5
Manquante	Indécis	405	26.8
	Refus de participer	11	.7

	Total	416	27.5
Total		1509	100.0

a. Département = Sud

Département = Sud-est

Tableau i Répartition des sondés (population de 18 ans et plus) selon leur intention de vote pour la présidence si les élections devraient avoir lieu aujourd'hui. BRIDES, Sondage du 27 au 31 juillet 2015[a]

		Effectifs	Pourcentage
Valide	Jude CELESTIN (LAPEH)	459	38.2
	Jovenel MOISE (P.H.T.K)	52	4.3
	Xxxxxxxxxxxxxxxxxxxxxxxxxxxx	39	3.2
	Sauveur Pierre ETIENNE (OPL)	36	3.0
	Maryse NARCISSE (FANMI LAVALAS)	25	2.1
	Irvenson Steven BENOIT (KONVIKSYON)	22	1.9
	Jean-Charles MOISE (PITIT DESSALINES)	21	1.8
	Eric JEAN BAPTISTE (M.A.S)	7	.6
	Michel ANDRE (PLATEFORME-JISTIS)	6	.5
	Chavannes JEAN BAPTISTE (KONTRAPEPLA)	5	.4
	Steeve KHAWLY (BOUCLIER)	3	.3
	Charles Henri Jn Marie BAKER (RESPE)	3	.2
	Jean-Chavannes JEUNE (CANAAN)	3	.2
	Mario ANDRESOL (INDEPENDENT-138)	2	.1
	Renold Jean Claude BAZIN (MOCHRENHA)	1	.1
	Samuel MADISTIN (MOPOD)	1	.1
	Beauzile Edmonde SUPPLICE (FUSION)	1	.1
	Rene JULIEN (ADEBHA)	1	.1
	Maxo JOSEPH (RANDEVOUS)		.0
	Total	688	57.2
Manquante	Indécis	501	41.7
	Refus de participer	13	1.1
	Total	514	42.8
Total		1202	100.0

a. Département = Sud-est

Département = Artibonite et ses circonscriptions

Tableau i Répartition des sondés (population de 18 ans et plus) selon leur intention de vote pour la présidence si les élections devraient avoir lieu aujourd'hui. BRIDES, Sondage du 27 au 31 juillet 2015[a]

		Effectifs	Pourcentage
Valide	Jovenel MOISE (P.H.T.K)	14	13.9
	Xxxxxxxxxxxxxxxxxxxxxxxxxxxx	11	10.9
	Jude CELESTIN (LAPEH)	10	9.9
	Beauzile Edmonde SUPPLICE (FUSION)	4	4.0
	Michel ANDRE (PLATEFORME-JISTIS)	4	4.0
	Sauveur Pierre ETIENNE (OPL)	4	4.0
	Charles Henri Jn Marie BAKER (RESPE)	3	3.0
	Jacques SAMPEUR (K.L.E)	2	2.0
	Jean Bony ALEXANDRE (CONCORDE)	2	2.0
	Jean Ronald CORNELY (RPH)	2	2.0
	Jean-Chavannes JEUNE (CANAAN)	2	2.0
	Joseph Harry BRETOUS (KOPA)	2	2.0
	Amos ANDRE (FURH)	1	1.0
	Antoine JOSEPH (DELIVRANS)	1	1.0
	Daniel DUPITON (CONAPPH)	1	1.0
	Fred Michel BRUTUS (PF)	1	1.0
	Jean POINCY (RESULTAT)	1	1.0
	Jean-Charles MOISE (PITIT DESSALINES)	1	1.0
	Newton ST JUSTE (FREM)	1	1.0
	Mario ANDRESOL (INDEPENDENT-138)	1	1.0
	Samuel MADISTIN (MOPOD)	1	1.0
	Steeve KHAWLY (BOUCLIER)	1	1.0
	Yves DANIEL (PKN)	1	1.0
	Total	71	70.3
Manquante	Indécis	25	24.8
	Refus de participer	5	5.0
	Total	30	29.7
Total		101	100.0

a. Département = Artibonite, Circonscription électorale = Anse Rouge

Tableau i Répartition des sondés (population de 18 ans et plus) selon leur intention de vote pour la présidence si les élections devraient avoir lieu aujourd'hui. BRIDES, Sondage du 27 au 31 juillet 2015[a]

		Effectifs	Pourcentage
Valide	Jean-Charles MOISE (PITIT DESSALINES)	18	17.8
	Jude CELESTIN (LAPEH)	6	5.9
	Xxxxxxxxxxxxxxxxxxxxxxxxxxxx	5	5.0
	Maryse NARCISSE (FANMI LAVALAS)	4	4.0
	Samuel MADISTIN (MOPOD)	4	4.0
	Sauveur Pierre ETIENNE (OPL)	3	3.0
	Jovenel MOISE (P.H.T.K)	1	1.0
	Total	41	40.6
Manquante	Indécis	60	59.4
Total		101	100.0

a. Département = Artibonite, Circonscription électorale = Desdunes

Tableau i Répartition des sondés (population de 18 ans et plus) selon leur intention de vote pour la présidence si les élections devraient avoir lieu aujourd'hui. BRIDES, Sondage du 27 au 31 juillet 2015[a]

		Effectifs	Pourcentage
Valide	Jean-Charles MOISE (PITIT DESSALINES)	11	11.0
	Jude CELESTIN (LAPEH)	9	9.0
	Charles Henri Jn Marie BAKER (RESPE)	2	2.0
	Xxxxxxxxxxxxxxxxxxxxxxxxxxxx	2	2.0
	Samuel MADISTIN (MOPOD)	1	1.0
	Total	25	25.0
Manquante	Indécis	75	75.0
Total		100	100.0

a. Département = Artibonite, Circonscription électorale = Dessalines / Marchand

Tableau i Répartition des sondés (population de 18 ans et plus) selon leur intention de vote pour la présidence si les élections devraient avoir lieu aujourd'hui. BRIDES, Sondage du 27 au 31 juillet 2015[a]

		Effectifs	Pourcentage
Valide	Jean-Charles MOISE (PITIT DESSALINES)	16	15.7
	Jude CELESTIN (LAPEH)	4	3.9
	Maryse NARCISSE (FANMI LAVALAS)	4	3.9
	Daniel DUPITON (CONAPPH)	2	2.0
	Sauveur Pierre ETIENNE (OPL)	2	2.0
	Jean Bony ALEXANDRE (CONCORDE)	1	1.0

	Xxxxxxxxxxxxxxxxxxxxxxxxxxxx	1	1.0
	Michel ANDRE (PLATEFORME-JISTIS)	1	1.0
	Total	31	30.4
Manquante	Indécis	65	63.7
	Refus de participer	6	5.9
	Total	71	69.6
Total		102	100.0

a. Département = Artibonite, Circonscription électorale = Ennery

Tableau i Répartition des sondés (population de 18 ans et plus) selon leur intention de vote pour la présidence si les élections devraient avoir lieu aujourd'hui. BRIDES, Sondage du 27 au 31 juillet 2015[a]

		Effectifs	Pourcentage
Valide	Fred Michel BRUTUS (PF)	36	36.0
	Jean-Charles MOISE (PITIT DESSALINES)	11	11.0
	Daniel DUPITON (CONAPPH)	9	9.0
	Xxxxxxxxxxxxxxxxxxxxxxxxxxxx	5	5.0
	Jude CELESTIN (LAPEH)	5	5.0
	Jovenel MOISE (P.H.T.K)	4	4.0
	Irvenson Steven BENOIT (KONVIKSYON)	2	2.0
	Maryse NARCISSE (FANMI LAVALAS)	2	2.0
	Samuel MADISTIN (MOPOD)	2	2.0
	Eric JEAN BAPTISTE (M.A.S)	1	1.0
	Beauzile Edmonde SUPPLICE (FUSION)	1	1.0
	Diony MONESTIME (INDEPENDENT-137)	1	1.0
	Jean Clarens RENOIS (UNIR-AYITI INI)	1	1.0
	Maxo JOSEPH (RANDEVOUS)	1	1.0
	Steeve KHAWLY (BOUCLIER)	1	1.0
	Total	82	82.0
Manquante	Indécis	18	18.0
Total		100	100.0

a. Département = Artibonite, Circonscription électorale = Gonaives

Tableau i Répartition des sondés (population de 18 ans et plus) selon leur intention de vote pour la présidence si les élections devraient avoir lieu aujourd'hui. BRIDES, Sondage du 27 au 31 juillet 2015[a]

		Effectifs	Pourcentage
Valide	Maryse NARCISSE (FANMI LAVALAS)	29	28.7
	Xxxxxxxxxxxxxxxxxxxxxxxxxxxx	10	9.9
	Irvenson Steven BENOIT (KONVIKSYON)	9	8.9
	Jude CELESTIN (LAPEH)	8	7.9
	Fred Michel BRUTUS (PF)	4	4.0
	Jean-Chavannes JEUNE (CANAAN)	3	3.0
	Samuel MADISTIN (MOPOD)	3	3.0
	Sauveur Pierre ETIENNE (OPL)	3	3.0
	Jean Herve CHARLES (P.E.N.H)	2	2.0
	Aviol FLEURANT (NOUVELLE HAITI)	1	1.0
	Eric JEAN BAPTISTE (M.A.S)	1	1.0
	Charles Henri Jn Marie BAKER (RESPE)	1	1.0
	Chavannes JEAN BAPTISTE (KONTRAPEPLA)	1	1.0
	Jacques SAMPEUR (K.L.E)	1	1.0
	Jean Bony ALEXANDRE (CONCORDE)	1	1.0
	Joseph Harry BRETOUS (KOPA)	1	1.0
	Mario ANDRESOL (INDEPENDENT-138)	1	1.0
	Willy DUCHENE (PRHA)	1	1.0
	Total	80	79.2
Manquante	Indécis	21	20.8
Total		101	100.0

a. Département = Artibonite, Circonscription électorale = Grande Saline

Tableau i Répartition des sondés (population de 18 ans et plus) selon leur intention de vote pour la présidence si les élections devraient avoir lieu aujourd'hui. BRIDES, Sondage du 27 au 31 juillet 2015[a]

		Effectifs	Pourcentage
Valide	Jean-Charles MOISE (PITIT DESSALINES)	37	28.2
	Jude CELESTIN (LAPEH)	20	15.3
	Maryse NARCISSE (FANMI LAVALAS)	14	10.7
	Jovenel MOISE (P.H.T.K)	13	9.9
	Xxxxxxxxxxxxxxxxxxxxxxxxxxxx	4	3.1
	Irvenson Steven BENOIT (KONVIKSYON)	2	1.5
	Charles Henri Jn Marie BAKER (RESPE)	1	.8
	Daniel DUPITON (CONAPPH)	1	.8
	Jean Chevalier SANON (P.N.C.H)	1	.8

	Jean-Chavannes JEUNE (CANAAN)	1	.8
	Sauveur Pierre ETIENNE (OPL)	1	.8
	Steeve KHAWLY (BOUCLIER)	1	.8
	Total	96	73.3
Manquante	Indécis	25	19.1
	Refus de participer	10	7.6
	Total	35	26.7
Total		131	100.0

a. Département = Artibonite, Circonscription électorale = Gros Morne

Tableau i Répartition des sondés (population de 18 ans et plus) selon leur intention de vote pour la présidence si les élections devraient avoir lieu aujourd'hui. BRIDES, Sondage du 27 au 31 juillet 2015[a]

		Effectifs	Pourcentage
Valide	Samuel MADISTIN (MOPOD)	37	35.2
	Jean-Charles MOISE (PITIT DESSALINES)	4	3.8
	Jude CELESTIN (LAPEH)	2	1.9
	Maryse NARCISSE (FANMI LAVALAS)	2	1.9
	Sauveur Pierre ETIENNE (OPL)	2	1.9
	Beauzile Edmonde SUPPLICE (FUSION)	1	1.0
	Irvenson Steven BENOIT (KONVIKSYON)	1	1.0
	Xxxxxxxxxxxxxxxxxxxxxxxxxxxx	1	1.0
	Jovenel MOISE (P.H.T.K)	1	1.0
	Total	51	48.6
Manquante	Indécis	54	51.4
Total		105	100.0

a. Département = Artibonite, Circonscription électorale = L'Estere

Tableau i Répartition des sondés (population de 18 ans et plus) selon leur intention de vote pour la présidence si les élections devraient avoir lieu aujourd'hui. BRIDES, Sondage du 27 au 31 juillet 2015[a]

		Effectifs	Pourcentage
Valide	Maryse NARCISSE (FANMI LAVALAS)	32	31.4
	Jude CELESTIN (LAPEH)	22	21.6
	Jean-Charles MOISE (PITIT DESSALINES)	2	2.0
	Xxxxxxxxxxxxxxxxxxxxxxxxxxxx	1	1.0
	Mario ANDRESOL (INDEPENDENT-138)	1	1.0

	Steeve KHAWLY (BOUCLIER)	1	1.0
	Total	59	57.8
Manquante	Indécis	43	42.2
Total		102	100.0

a. Département = Artibonite, Circonscription électorale = La Chapelle

Tableau i Répartition des sondés (population de 18 ans et plus) selon leur intention de vote pour la présidence si les élections devraient avoir lieu aujourd'hui. BRIDES, Sondage du 27 au 31 juillet 2015[a]

		Effectifs	Pourcentage
Valide	Jean-Charles MOISE (PITIT DESSALINES)	64	62.1
	Daniel DUPITON (CONAPPH)	2	1.9
	Total	66	64.1
Manquante	Indécis	34	33.0
	Refus de participer	3	2.9
	Total	37	35.9
Total		103	100.0

a. Département = Artibonite, Circonscription électorale = Marmelade

Tableau i Répartition des sondés (population de 18 ans et plus) selon leur intention de vote pour la présidence si les élections devraient avoir lieu aujourd'hui. BRIDES, Sondage du 27 au 31 juillet 2015[a]

		Effectifs	Pourcentage
Valide	Maryse NARCISSE (FANMI LAVALAS)	13	12.0
	Jude CELESTIN (LAPEH)	7	6.5
	Jean-Charles MOISE (PITIT DESSALINES)	5	4.6
	Jean-Chavannes JEUNE (CANAAN)	4	3.7
	Xxxxxxxxxxxxxxxxxxxxxxxxxxxx	3	2.8
	Eric JEAN BAPTISTE (M.A.S)	2	1.9
	Irvenson Steven BENOIT (KONVIKSYON)	2	1.9
	Joe Marie Judie ROY (REPAREN)	2	1.9
	Luckner DESIR (MPH)	2	1.9
	Michel ANDRE (PLATEFORME-JISTIS)	2	1.9
	Rene JULIEN (ADEBHA)	2	1.9
	Sauveur Pierre ETIENNE (OPL)	2	1.9
	Amos ANDRE (FURH)	1	.9
	Aviol FLEURANT (NOUVELLE HAITI)	1	.9
	Beauzile Edmonde SUPPLICE (FUSION)	1	.9
	Chavannes JEAN BAPTISTE (KONTRAPEPLA)	1	.9

	Jean Bony ALEXANDRE (CONCORDE)	1	.9
	Jean Clarens RENOIS (UNIR-AYITI INI)	1	.9
	Jovenel MOISE (P.H.T.K)	1	.9
	Renold Jean Claude BAZIN (MOCHRENHA)	1	.9
	Samuel MADISTIN (MOPOD)	1	.9
	Steeve KHAWLY (BOUCLIER)	1	.9
	Vilaire Cluny DUROSEAU (MEKSEPA)	1	.9
	Total	57	52.8
Manquante	Indécis	51	47.2
Total		108	100.0

a. Département = Artibonite, Circonscription électorale = Petite Riviere De L'Artibonite

Tableau i Répartition des sondés (population de 18 ans et plus) selon leur intention de vote pour la présidence si les élections devraient avoir lieu aujourd'hui. BRIDES, Sondage du 27 au 31 juillet 2015[a]

		Effectifs	Pourcentage
Valide	Maryse NARCISSE (FANMI LAVALAS)	16	15.7
	Aviol FLEURANT (NOUVELLE HAITI)	13	12.7
	Beauzile Edmonde SUPPLICE (FUSION)	8	7.8
	Jude CELESTIN (LAPEH)	7	6.9
	Xxxxxxxxxxxxxxxxxxxxxxxxxxxxx	5	4.9
	Irvenson Steven BENOIT (KONVIKSYON)	4	3.9
	Jean-Chavannes JEUNE (CANAAN)	4	3.9
	Fred Michel BRUTUS (PF)	3	2.9
	Michel ANDRE (PLATEFORME-JISTIS)	3	2.9
	Charles Henri Jn Marie BAKER (RESPE)	2	2.0
	Jean-Charles MOISE (PITIT DESSALINES)	2	2.0
	Jovenel MOISE (P.H.T.K)	2	2.0
	Samuel MADISTIN (MOPOD)	2	2.0
	Sauveur Pierre ETIENNE (OPL)	2	2.0
	Simon Dieuseul DESRAS (PALMIS)	2	2.0
	Steeve KHAWLY (BOUCLIER)	2	2.0
	Chavannes JEAN BAPTISTE (KONTRAPEPLA)	1	1.0
	Emmanuel Joseph Georges BRUNET (PPAN)	1	1.0
	Joseph Harry BRETOUS (KOPA)	1	1.0
	Mathias PIERRE (KP)	1	1.0
	Nelson FLECOURT (OLAHH BATON JENES LA)	1	1.0
	Yves DANIEL (PKN)	1	1.0
	Total	83	81.4
Manquante	Indécis	19	18.6
Total		102	100.0

a. Département = Artibonite, Circonscription électorale = Saint-Marc

Tableau i Répartition des sondés (population de 18 ans et plus) selon leur intention de vote pour la présidence si les élections devraient avoir lieu aujourd'hui. BRIDES, Sondage du 27 au 31 juillet 2015[a]

		Effectifs	Pourcentage
Valide	Samuel MADISTIN (MOPOD)	14	12.5
	Jean-Charles MOISE (PITIT DESSALINES)	10	8.9
	Jean Clarens RENOIS (UNIR-AYITI INI)	6	5.4
	Chavannes JEAN BAPTISTE (KONTRAPEPLA)	5	4.5
	Daniel DUPITON (CONAPPH)	5	4.5
	Jude CELESTIN (LAPEH)	4	3.6
	Jovenel MOISE (P.H.T.K)	3	2.7
	Xxxxxxxxxxxxxxxxxxxxxxxxxxxxx	2	1.8
	Maryse NARCISSE (FANMI LAVALAS)	2	1.8
	Sauveur Pierre ETIENNE (OPL)	2	1.8
	Jean Bony ALEXANDRE (CONCORDE)	1	.9
	Jean-Chavannes JEUNE (CANAAN)	1	.9
	Maxo JOSEPH (RANDEVOUS)	1	.9
	Total	56	50.0
Manquante	Indécis	55	49.1
	Refus de participer	1	.9
	Total	56	50.0
Total		112	100.0

a. Département = Artibonite, Circonscription électorale = Saint-Michel de l'Attalaye

Tableau i Répartition des sondés (population de 18 ans et plus) selon leur intention de vote pour la présidence si les élections devraient avoir lieu aujourd'hui. BRIDES, Sondage du 27 au 31 juillet 2015[a]

		Effectifs	Pourcentage
Valide	Jude CELESTIN (LAPEH)	13	12.7
	Steeve KHAWLY (BOUCLIER)	13	12.7
	Charles Henri Jn Marie BAKER (RESPE)	12	11.8
	Xxxxxxxxxxxxxxxxxxxxxxxxxxxxx	6	5.9
	Jean-Charles MOISE (PITIT DESSALINES)	3	2.9
	Jovenel MOISE (P.H.T.K)	3	2.9
	Irvenson Steven BENOIT (KONVIKSYON)	2	2.0
	Maryse NARCISSE (FANMI LAVALAS)	2	2.0

	Eric JEAN BAPTISTE (M.A.S)	1	1.0
	Daniel DUPITON (CONAPPH)	1	1.0
	Jean Bony ALEXANDRE (CONCORDE)	1	1.0
	Jean Herve CHARLES (P.E.N.H)	1	1.0
	Joseph Harry BRETOUS (KOPA)	1	1.0
	Luckner DESIR (MPH)	1	1.0
	Total	60	58.8
Manquante	Indécis	31	30.4
	Refus de participer	11	10.8
	Total	42	41.2
Total		102	100.0

a. Département = Artibonite, Circonscription électorale = Terre Neuve

Tableau i Répartition des sondés (population de 18 ans et plus) selon leur intention de vote pour la présidence si les élections devraient avoir lieu aujourd'hui. BRIDES, Sondage du 27 au 31 juillet 2015[a]

		Effectifs	Pourcentage
Valide	Jude CELESTIN (LAPEH)	12	12.0
	Jean-Charles MOISE (PITIT DESSALINES)	10	10.0
	Maryse NARCISSE (FANMI LAVALAS)	7	7.0
	Xxxxxxxxxxxxxxxxxxxxxxxxxxxxx	5	5.0
	Jean-Chavannes JEUNE (CANAAN)	5	5.0
	Jovenel MOISE (P.H.T.K)	4	4.0
	Beauzile Edmonde SUPPLICE (FUSION)	3	3.0
	Fred Michel BRUTUS (PF)	2	2.0
	Irvenson Steven BENOIT (KONVIKSYON)	2	2.0
	Jean Ronald CORNELY (RPH)	2	2.0
	Michel ANDRE (PLATEFORME-JISTIS)	2	2.0
	Michelet NESTOR (CORRECH)	2	2.0
	Samuel MADISTIN (MOPOD)	2	2.0
	Steeve KHAWLY (BOUCLIER)	2	2.0
	Aviol FLEURANT (NOUVELLE HAITI)	1	1.0
	Charles Henri Jn Marie BAKER (RESPE)	1	1.0
	Chavannes JEAN BAPTISTE (KONTRAPEPLA)	1	1.0
	Jacques SAMPEUR (K.L.E)	1	1.0
	Jean Herve CHARLES (P.E.N.H)	1	1.0
	Jean Wiener THEAGENE (PRNH)	1	1.0
	Marie Antoinette GAUTIER (PAC)	1	1.0
	Simon Dieuseul DESRAS (PALMIS)	1	1.0
	Westner POLYCARPE (M.R.A)	1	1.0
	Yves DANIEL (PKN)	1	1.0
	Total	70	70.0
Manquante	Indécis	30	30.0
Total		100	100.0

a. Département = Artibonite, Circonscription électorale = Verrettes

Département = Centre et ses circonscriptions

Département = Centre, Circonscription électorale = Belladere

Tableau i Répartition des sondés (population de 18 ans et plus) selon leur intention de vote pour la présidence si les élections devraient avoir lieu aujourd'hui. BRIDES, Sondage du 27 au 31 juillet 2015[a]

		Effectifs	Pourcentage
Valide	Xxxxxxxxxxxxxxxxxxxxxxxxxxxx	22	21.8
	Jude CELESTIN (LAPEH)	20	19.8
	Beauzile Edmonde SUPPLICE (FUSION)	9	8.9
	Jovenel MOISE (P.H.T.K)	6	5.9
	Simon Dieuseul DESRAS (PALMIS)	4	4.0
	Jean-Charles MOISE (PITIT DESSALINES)	3	3.0
	Chavannes JEAN BAPTISTE (KONTRAPEPLA)	1	1.0
	Irvenson Steven BENOIT (KONVIKSYON)	1	1.0
	Jean Herve CHARLES (P.E.N.H)	1	1.0
	Mario ANDRESOL (INDEPENDENT-138)	1	1.0
	Maxo JOSEPH (RANDEVOUS)	1	1.0
	Sauveur Pierre ETIENNE (OPL)	1	1.0
	Total	70	69.3
Manquante	Indécis	31	30.7
Total		101	100.0

a. Département = Centre, Circonscription électorale = Belladere

Tableau i Répartition des sondés (population de 18 ans et plus) selon leur intention de vote pour la présidence si les élections devraient avoir lieu aujourd'hui. BRIDES, Sondage du 27 au 31 juillet 2015[a]

		Effectifs	Pourcentage
Valide	Xxxxxxxxxxxxxxxxxxxxxxxxxxxx	21	19.6
	Chavannes JEAN BAPTISTE (KONTRAPEPLA)	15	14.0
	Jude CELESTIN (LAPEH)	14	13.1
	Jovenel MOISE (P.H.T.K)	8	7.5
	Sauveur Pierre ETIENNE (OPL)	8	7.5
	Simon Dieuseul DESRAS (PALMIS)	8	7.5
	Beauzile Edmonde SUPPLICE (FUSION)	5	4.7
	Maryse NARCISSE (FANMI LAVALAS)	5	4.7
	Irvenson Steven BENOIT (KONVIKSYON)	3	2.8
	Daniel DUPITON (CONAPPH)	2	1.9

	Jean-Chavannes JEUNE (CANAAN)	2	1.9
	Jean-Charles MOISE (PITIT DESSALINES)	1	.9
	Total	92	86.0
Manquante	Indécis	15	14.0
Total		107	100.0

a. Département = Centre, Circonscription électorale = Boucan Carre

Tableau i Répartition des sondés (population de 18 ans et plus) selon leur intention de vote pour la présidence si les élections devraient avoir lieu aujourd'hui. BRIDES, Sondage du 27 au 31 juillet 2015[a]

		Effectifs	Pourcentage
Valide	Chavannes JEAN BAPTISTE (KONTRAPEPLA)	24	23.3
	Jean-Charles MOISE (PITIT DESSALINES)	21	20.4
	Beauzile Edmonde SUPPLICE (FUSION)	6	5.8
	Xxxxxxxxxxxxxxxxxxxxxxxxxxxx	6	5.8
	Jovenel MOISE (P.H.T.K)	6	5.8
	Jude CELESTIN (LAPEH)	6	5.8
	Jean-Chavannes JEUNE (CANAAN)	4	3.9
	Westner POLYCARPE (M.R.A)	4	3.9
	Maryse NARCISSE (FANMI LAVALAS)	3	2.9
	Charles Henri Jn Marie BAKER (RESPE)	2	1.9
	Irvenson Steven BENOIT (KONVIKSYON)	2	1.9
	Sauveur Pierre ETIENNE (OPL)	1	1.0
	Total	85	82.5
Manquante	Indécis	18	17.5
Total		103	100.0

a. Département = Centre, Circonscription électorale = Cerca Carvajal

Tableau i Répartition des sondés (population de 18 ans et plus) selon leur intention de vote pour la présidence si les élections devraient avoir lieu aujourd'hui. BRIDES, Sondage du 27 au 31 juillet 2015[a]

		Effectifs	Pourcentage
Valide	Jovenel MOISE (P.H.T.K)	32	29.1
	Jean-Charles MOISE (PITIT DESSALINES)	17	15.5
	Chavannes JEAN BAPTISTE (KONTRAPEPLA)	16	14.5
	Beauzile Edmonde SUPPLICE (FUSION)	10	9.1
	Xxxxxxxxxxxxxxxxxxxxxxxxxxxx	3	2.7

	Sauveur Pierre ETIENNE (OPL)	3	2.7
	Steeve KHAWLY (BOUCLIER)	3	2.7
	Jude CELESTIN (LAPEH)	2	1.8
	Irvenson Steven BENOIT (KONVIKSYON)	1	.9
	Jean POINCY (RESULTAT)	1	.9
	Mario ANDRESOL (INDEPENDENT-138)	1	.9
	Total	89	80.9
Manquante	Indécis	21	19.1
Total		110	100.0

a. Département = Centre, Circonscription électorale = Cerca-La-Source et Thomassique

Département = Centre, Circonscription électorale = Hinche

Tableau i Répartition des sondés (population de 18 ans et plus) selon leur intention de vote pour la présidence si les élections devraient avoir lieu aujourd'hui. BRIDES, Sondage du 27 au 31 juillet 2015[a]

		Effectifs	Pourcentage
Valide	Chavannes JEAN BAPTISTE (KONTRAPEPLA)	42	41.2
	Jude CELESTIN (LAPEH)	11	10.8
	Xxxxxxxxxxxxxxxxxxxxxxxxxxxx	10	9.8
	Jean-Charles MOISE (PITIT DESSALINES)	9	8.8
	Beauzile Edmonde SUPPLICE (FUSION)	6	5.9
	Irvenson Steven BENOIT (KONVIKSYON)	5	4.9
	Jovenel MOISE (P.H.T.K)	2	2.0
	Simon Dieuseul DESRAS (PALMIS)	2	2.0
	Dalvius GERARD (PADH)	1	1.0
	Jephthé LUCIEN (PSUH)	1	1.0
	Total	89	87.3
Manquante	Indécis	13	12.7
Total		102	100.0

a. Département = Centre, Circonscription électorale = Hinche

Tableau i Répartition des sondés (population de 18 ans et plus) selon leur intention de vote pour la présidence si les élections devraient avoir lieu aujourd'hui. BRIDES, Sondage du 27 au 31 juillet 2015[a]

		Effectifs	Pourcentage
Valide	Xxxxxxxxxxxxxxxxxxxxxxxxxxxx	19	18.4
	Jude CELESTIN (LAPEH)	18	17.5
	Mario ANDRESOL (INDEPENDENT-138)	5	4.9
	Simon Dieuseul DESRAS (PALMIS)	5	4.9

	Charles Henri Jn Marie BAKER (RESPE)	4	3.9
	Chavannes JEAN BAPTISTE (KONTRAPEPLA)	4	3.9
	Irvenson Steven BENOIT (KONVIKSYON)	3	2.9
	Jean-Charles MOISE (PITIT DESSALINES)	3	2.9
	Maryse NARCISSE (FANMI LAVALAS)	3	2.9
	Sauveur Pierre ETIENNE (OPL)	3	2.9
	Jovenel MOISE (P.H.T.K)	2	1.9
	Amos ANDRE (FURH)	1	1.0
	Eric JEAN BAPTISTE (M.A.S)	1	1.0
	Beauzile Edmonde SUPPLICE (FUSION)	1	1.0
	Fresnel LAROSILIERE (MIDH)	1	1.0
	Newton ST JUSTE (FREM)	1	1.0
	Samuel MADISTIN (MOPOD)	1	1.0
	Westner POLYCARPE (M.R.A)	1	1.0
	Total	76	73.8
Manquante	Indécis	27	26.2
Total		103	100.0

a. Département = Centre, Circonscription électorale = Lascahobas

Département = Centre, Circonscription électorale = Maissade

Tableau i Répartition des sondés (population de 18 ans et plus) selon leur intention de vote pour la présidence si les élections devraient avoir lieu aujourd'hui. BRIDES, Sondage du 27 au 31 juillet 2015[a]

		Effectifs	Pourcentage
Valide	Jude CELESTIN (LAPEH)	17	17.0
	Chavannes JEAN BAPTISTE (KONTRAPEPLA)	15	15.0
	Xxxxxxxxxxxxxxxxxxxxxxxxxxxxx	14	14.0
	Jovenel MOISE (P.H.T.K)	14	14.0
	Jean-Charles MOISE (PITIT DESSALINES)	8	8.0
	Beauzile Edmonde SUPPLICE (FUSION)	6	6.0
	Irvenson Steven BENOIT (KONVIKSYON)	5	5.0
	Maryse NARCISSE (FANMI LAVALAS)	3	3.0
	Samuel MADISTIN (MOPOD)	1	1.0
	Steeve KHAWLY (BOUCLIER)	1	1.0
	Total	84	84.0
Manquante	Indécis	16	16.0
Total		100	100.0

a. Département = Centre, Circonscription électorale = Maissade

Tableau i Répartition des sondés (population de 18 ans et plus) selon leur intention de vote pour la présidence si les élections devraient avoir lieu aujourd'hui. BRIDES, Sondage du 27 au 31 juillet 2015[a]

		Effectifs	Pourcentage
Valide	Jude CELESTIN (LAPEH)	18	17.8
	Xxxxxxxxxxxxxxxxxxxxxxxxxxxx	12	11.9
	Simon Dieuseul DESRAS (PALMIS)	11	10.9
	Sauveur Pierre ETIENNE (OPL)	10	9.9
	Jovenel MOISE (P.H.T.K)	7	6.9
	Chavannes JEAN BAPTISTE (KONTRAPEPLA)	6	5.9
	Maryse NARCISSE (FANMI LAVALAS)	4	4.0
	Jean-Chavannes JEUNE (CANAAN)	3	3.0
	Beauzile Edmonde SUPPLICE (FUSION)	2	2.0
	Daniel DUPITON (CONAPPH)	2	2.0
	Steeve KHAWLY (BOUCLIER)	2	2.0
	Vilaire Cluny DUROSEAU (MEKSEPA)	2	2.0
	Irvenson Steven BENOIT (KONVIKSYON)	1	1.0
	Jacques SAMPEUR (K.L.E)	1	1.0
	Jean-Charles MOISE (PITIT DESSALINES)	1	1.0
	Samuel MADISTIN (MOPOD)	1	1.0
	Total	83	82.2
Manquante	Indécis	18	17.8
Total		101	100.0

a. Département = Centre, Circonscription électorale = Mirebalais

Tableau i Répartition des sondés (population de 18 ans et plus) selon leur intention de vote pour la présidence si les élections devraient avoir lieu aujourd'hui. BRIDES, Sondage du 27 au 31 juillet 2015[a]

		Effectifs	Pourcentage
Valide	Xxxxxxxxxxxxxxxxxxxxxxxxxxxx	19	18.3
	Jude CELESTIN (LAPEH)	18	17.3
	Simon Dieuseul DESRAS (PALMIS)	17	16.3
	Jovenel MOISE (P.H.T.K)	10	9.6
	Beauzile Edmonde SUPPLICE (FUSION)	6	5.8
	Maryse NARCISSE (FANMI LAVALAS)	5	4.8
	Sauveur Pierre ETIENNE (OPL)	5	4.8
	Chavannes JEAN BAPTISTE (KONTRAPEPLA)	3	2.9
	Irvenson Steven BENOIT (KONVIKSYON)	2	1.9
	Jacques SAMPEUR (K.L.E)	1	1.0
	Jean BERTIN (M.U.R)	1	1.0
	Jean Clarens RENOIS (UNIR-AYITI INI)	1	1.0
	Jean-Charles MOISE (PITIT DESSALINES)	1	1.0

	Jean-Chavannes JEUNE (CANAAN)	1	1.0
	Total	90	86.5
Manquante	Indécis	14	13.5
Total		104	100.0

a. Département = Centre, Circonscription électorale = Saut-D'Eau

Département = Centre, Circonscription électorale = Savanette

Tableau i Répartition des sondés (population de 18 ans et plus) selon leur intention de vote pour la présidence si les élections devraient avoir lieu aujourd'hui. BRIDES, Sondage du 27 au 31 juillet 2015[a]

		Effectifs	Pourcentage
Valide	Chavannes JEAN BAPTISTE (KONTRAPEPLA)	24	23.8
	Jude CELESTIN (LAPEH)	13	12.9
	Xxxxxxxxxxxxxxxxxxxxxxxxxxxxx	4	4.0
	Jean-Charles MOISE (PITIT DESSALINES)	4	4.0
	Maryse NARCISSE (FANMI LAVALAS)	4	4.0
	Maxo JOSEPH (RANDEVOUS)	2	2.0
	Sauveur Pierre ETIENNE (OPL)	2	2.0
	Simon Dieuseul DESRAS (PALMIS)	2	2.0
	Aviol FLEURANT (NOUVELLE HAITI)	1	1.0
	Fresnel LAROSILIERE (MIDH)	1	1.0
	Irvenson Steven BENOIT (KONVIKSYON)	1	1.0
	Jovenel MOISE (P.H.T.K)	1	1.0
	Michel ANDRE (PLATEFORME-JISTIS)	1	1.0
	Total	60	59.4
Manquante	Indécis	40	39.6
	Refus de participer	1	1.0
	Total	41	40.6
Total		101	100.0

a. Département = Centre, Circonscription électorale = Savanette

Tableau i Répartition des sondés (population de 18 ans et plus) selon leur intention de vote pour la présidence si les élections devraient avoir lieu aujourd'hui. BRIDES, Sondage du 27 au 31 juillet 2015[a]

		Effectifs	Pourcentage
Valide	Jean-Charles MOISE (PITIT DESSALINES)	20	19.2
	Jovenel MOISE (P.H.T.K)	14	13.5
	Chavannes JEAN BAPTISTE (KONTRAPEPLA)	9	8.7

	Xxxxxxxxxxxxxxxxxxxxxxxxxxxx	9	8.7
	Jude CELESTIN (LAPEH)	8	7.7
	Beauzile Edmonde SUPPLICE (FUSION)	7	6.7
	Simon Dieuseul DESRAS (PALMIS)	6	5.8
	Sauveur Pierre ETIENNE (OPL)	5	4.8
	Maryse NARCISSE (FANMI LAVALAS)	2	1.9
	Jean Clarens RENOIS (UNIR-AYITI INI)	1	1.0
	Mario ANDRESOL (INDEPENDENT-138)	1	1.0
	Total	82	78.8
Manquante	Indécis	22	21.2
Total		104	100.0

a. Département = Centre, Circonscription électorale = Thomonde

Tableau i Répartition des sondés (population de 18 ans et plus) selon leur intention de vote pour la présidence si les élections devraient avoir lieu aujourd'hui. BRIDES, Sondage du 27 au 31 juillet 2015[a]

		Effectifs	Pourcentage
Valide	Jude CELESTIN (LAPEH)	28	27.5
	Maryse NARCISSE (FANMI LAVALAS)	10	9.8
	Jean-Charles MOISE (PITIT DESSALINES)	9	8.8
	Jovenel MOISE (P.H.T.K)	8	7.8
	Sauveur Pierre ETIENNE (OPL)	7	6.9
	Jean Clarens RENOIS (UNIR-AYITI INI)	4	3.9
	Samuel MADISTIN (MOPOD)	3	2.9
	Charles Henri Jn Marie BAKER (RESPE)	2	2.0
	Chavannes JEAN BAPTISTE (KONTRAPEPLA)	2	2.0
	Xxxxxxxxxxxxxxxxxxxxxxxxxxxx	2	2.0
	Irvenson Steven BENOIT (KONVIKSYON)	1	1.0
	Renold Jean Claude BAZIN (MOCHRENHA)	1	1.0
	Steeve KHAWLY (BOUCLIER)	1	1.0
	Total	78	76.5
Manquante	Indécis	24	23.5
Total		102	100.0

a. Département = Grand-Anse, Circonscription électorale = Abricots et Bonbon

Tableau i Répartition des sondés (population de 18 ans et plus) selon leur intention de vote pour la présidence si les élections devraient avoir lieu aujourd'hui. BRIDES, Sondage du 27 au 31 juillet 2015[a]

		Effectifs	Pourcentage
Valide	Xxxxxxxxxxxxxxxxxxxxxxxxxxxx	31	30.7
	Jude CELESTIN (LAPEH)	29	28.7
	Jovenel MOISE (P.H.T.K)	8	7.9
	Sauveur Pierre ETIENNE (OPL)	6	5.9
	Charles Henri Jn Marie BAKER (RESPE)	5	5.0
	Jean Bony ALEXANDRE (CONCORDE)	3	3.0
	Joseph Harry BRETOUS (KOPA)	1	1.0
	Luckner DESIR (MPH)	1	1.0
	Total	84	83.2
Manquante	Indécis	17	16.8
Total		101	100.0

a. Département = Grand-Anse, Circonscription électorale = Anse-d'Hainault et les Irois

Tableau i Répartition des sondés (population de 18 ans et plus) selon leur intention de vote pour la présidence si les élections devraient avoir lieu aujourd'hui. BRIDES, Sondage du 27 au 31 juillet 2015[a]

		Effectifs	Pourcentage
Valide	Xxxxxxxxxxxxxxxxxxxxxxxxxxxx	18	36.7
	Jude CELESTIN (LAPEH)	3	6.1
	Charles Henri Jn Marie BAKER (RESPE)	2	4.1
	Total	23	46.9
Manquante	Indécis	25	51.0
	Refus de participer	1	2.0
	Total	26	53.1
Total		49	100.0

a. Département = Grand-Anse, Circonscription électorale = Corail

Tableau i Répartition des sondés (population de 18 ans et plus) selon leur intention de vote pour la présidence si les élections devraient avoir lieu aujourd'hui. BRIDES, Sondage du 27 au 31 juillet 2015[a]

		Effectifs	Pourcentage
Valide	Jean Clarens RENOIS (UNIR-AYITI INI)	26	25.7
	Sauveur Pierre ETIENNE (OPL)	20	19.8
	Jovenel MOISE (P.H.T.K)	19	18.8
	Jude CELESTIN (LAPEH)	7	6.9
	Charles Henri Jn Marie BAKER (RESPE)	3	3.0
	Jean-Charles MOISE (PITIT DESSALINES)	3	3.0
	Maryse NARCISSE (FANMI LAVALAS)	2	2.0

	Fresnel LAROSILIERE (MIDH)	1	1.0
	Xxxxxxxxxxxxxxxxxxxxxxxxxxxx	1	1.0
	Mario ANDRESOL (INDEPENDENT-138)	1	1.0
	Michel ANDRE (PLATEFORME-JISTIS)	1	1.0
	Total	84	83.2
Manquante	Indécis	17	16.8
Total		101	100.0

a. Département = Grand-Anse, Circonscription électorale = Dame-Marie

Tableau i Répartition des sondés (population de 18 ans et plus) selon leur intention de vote pour la présidence si les élections devraient avoir lieu aujourd'hui. BRIDES, Sondage du 27 au 31 juillet 2015[a]

		Effectifs	Pourcentage
Valide	Jude CELESTIN (LAPEH)	14	13.9
	Jovenel MOISE (P.H.T.K)	9	8.9
	Maryse NARCISSE (FANMI LAVALAS)	9	8.9
	Jean-Charles MOISE (PITIT DESSALINES)	8	7.9
	Xxxxxxxxxxxxxxxxxxxxxxxxxxxx	6	5.9
	Sauveur Pierre ETIENNE (OPL)	5	5.0
	Eric JEAN BAPTISTE (M.A.S)	4	4.0
	Charles Henri Jn Marie BAKER (RESPE)	4	4.0
	Jean Ronald CORNELY (RPH)	2	2.0
	Michel ANDRE (PLATEFORME-JISTIS)	2	2.0
	Samuel MADISTIN (MOPOD)	2	2.0
	Emmanuel Joseph Georges BRUNET (PPAN)	1	1.0
	Jacques SAMPEUR (K.L.E)	1	1.0
	Jean Clarens RENOIS (UNIR-AYITI INI)	1	1.0
	Mathias PIERRE (KP)	1	1.0
	Total	69	68.3
Manquante	Indécis	32	31.7
Total		101	100.0

a. Département = Grand-Anse, Circonscription électorale = Jeremie

Tableau i Répartition des sondés (population de 18 ans et plus) selon leur intention de vote pour la présidence si les élections devraient avoir lieu aujourd'hui. BRIDES, Sondage du 27 au 31 juillet 2015[a]

		Effectifs	Pourcentage
Valide	Jovenel MOISE (P.H.T.K)	18	17.6
	Jude CELESTIN (LAPEH)	11	10.8

	Samuel MADISTIN (MOPOD)	9	8.8
	Xxxxxxxxxxxxxxxxxxxxxxxxxxxx	8	7.8
	Maryse NARCISSE (FANMI LAVALAS)	5	4.9
	Jean-Charles MOISE (PITIT DESSALINES)	4	3.9
	Sauveur Pierre ETIENNE (OPL)	4	3.9
	Beauzile Edmonde SUPPLICE (FUSION)	1	1.0
	Charles Henri Jn Marie BAKER (RESPE)	1	1.0
	Fred Michel BRUTUS (PF)	1	1.0
	Jean Bony ALEXANDRE (CONCORDE)	1	1.0
	Kesler DALMACY (MOPANOU)	1	1.0
	Mario ANDRESOL (INDEPENDENT-138)	1	1.0
	Michel ANDRE (PLATEFORME-JISTIS)	1	1.0
	Vilaire Cluny DUROSEAU (MEKSEPA)	1	1.0
	Total	67	65.7
Manquante	Indécis	35	34.3
Total		102	100.0

a. Département = Grand-Anse, Circonscription électorale = Moron et Chambellan

Tableau i Répartition des sondés (population de 18 ans et plus) selon leur intention de vote pour la présidence si les élections devraient avoir lieu aujourd'hui. BRIDES, Sondage du 27 au 31 juillet 2015[a]

		Effectifs	Pourcentage
Valide	Xxxxxxxxxxxxxxxxxxxxxxxxxxxx	13	12.9
	Charles Henri Jn Marie BAKER (RESPE)	10	9.9
	Jude CELESTIN (LAPEH)	3	3.0
	Fred Michel BRUTUS (PF)	2	2.0
	Eric JEAN BAPTISTE (M.A.S)	1	1.0
	Jean Herve CHARLES (P.E.N.H)	1	1.0
	Jean Wiener THEAGENE (PRNH)	1	1.0
	Total	31	30.7
Manquante	Indécis	69	68.3
	Refus de participer	1	1.0
	Total	70	69.3
Total		101	100.0

a. Département = Grand-Anse, Circonscription électorale = Pestel

Tableau i Répartition des sondés (population de 18 ans et plus) selon leur intention de vote pour la présidence si les élections devraient avoir lieu aujourd'hui. BRIDES, Sondage du 27 au 31 juillet 2015[a]

		Effectifs	Pourcentage
Valide	Xxxxxxxxxxxxxxxxxxxxxxxxxxxx	18	25.7
	Jude CELESTIN (LAPEH)	6	8.6
	Charles Henri Jn Marie BAKER (RESPE)	4	5.7
	Fred Michel BRUTUS (PF)	1	1.4
	Jephthé LUCIEN (PSUH)	1	1.4
	Joseph Harry BRETOUS (KOPA)	1	1.4
	Total	31	44.3
Manquante	Indécis	39	55.7
Total		70	100.0

a. Département = Grand-Anse, Circonscription électorale = Roseaux

Tableau i Répartition des sondés (population de 18 ans et plus) selon leur intention de vote pour la présidence si les élections devraient avoir lieu aujourd'hui. BRIDES, Sondage du 27 au 31 juillet 2015[a]

		Effectifs	Pourcentage
Valide	Jean Ronald CORNELY (RPH)	10	19.6
	Jude CELESTIN (LAPEH)	2	3.9
	Jean Herve CHARLES (P.E.N.H)	1	2.0
	Jean Wiener THEAGENE (PRNH)	1	2.0
	Total	14	27.5
Manquante	Indécis	36	70.6
	Refus de participer	1	2.0
	Total	37	72.5
Total		51	100.0

a. Département = Nippes, Circonscription électorale = Anse-à-Veau et Arnaud

Tableau i Répartition des sondés (population de 18 ans et plus) selon leur intention de vote pour la présidence si les élections devraient avoir lieu aujourd'hui. BRIDES, Sondage du 27 au 31 juillet 2015[a]

		Effectifs	Pourcentage
Valide	Jude CELESTIN (LAPEH)	20	36.4
	Jovenel MOISE (P.H.T.K)	16	29.1
	Jean-Charles MOISE (PITIT DESSALINES)	4	7.3
	Jean Bony ALEXANDRE (CONCORDE)	2	3.6
	Total	42	76.4
Manquante	Indécis	8	14.5
	Refus de participer	5	9.1

	Total	13	23.6
Total		55	100.0

a. Département = Nippes, Circonscription électorale = Baradères et Grand Boucan

Tableau i Répartition des sondés (population de 18 ans et plus) selon leur intention de vote pour la présidence si les élections devraient avoir lieu aujourd'hui. BRIDES, Sondage du 27 au 31 juillet 2015[a]

		Effectifs	Pourcentage
Valide	Xxxxxxxxxxxxxxxxxxxxxxxxxxxx	33	34.4
	Jude CELESTIN (LAPEH)	22	22.9
	Charles Henri Jn Marie BAKER (RESPE)	10	10.4
	Beauzile Edmonde SUPPLICE (FUSION)	3	3.1
	Jean-Chavannes JEUNE (CANAAN)	3	3.1
	Jovenel MOISE (P.H.T.K)	3	3.1
	Maryse NARCISSE (FANMI LAVALAS)	3	3.1
	Jean Herve CHARLES (P.E.N.H)	2	2.1
	Emmanuel Joseph Georges BRUNET (PPAN)	1	1.0
	Irvenson Steven BENOIT (KONVIKSYON)	1	1.0
	Jean BERTIN (M.U.R)	1	1.0
	Jean Ronald CORNELY (RPH)	1	1.0
	Joseph Harry BRETOUS (KOPA)	1	1.0
	Mario ANDRESOL (INDEPENDENT-138)	1	1.0
	Sauveur Pierre ETIENNE (OPL)	1	1.0
	Total	86	89.6
Manquante	Indécis	10	10.4
Total		96	100.0

a. Département = Nippes, Circonscription électorale = Fonds Des Negres

Département = Nippes, Circonscription électorale = L'Asile

Tableau i Répartition des sondés (population de 18 ans et plus) selon leur intention de vote pour la présidence si les élections devraient avoir lieu aujourd'hui. BRIDES, Sondage du 27 au 31 juillet 2015[a]

		Effectifs	Pourcentage
Valide	Jude CELESTIN (LAPEH)	44	44.4
	Beauzile Edmonde SUPPLICE (FUSION)	9	9.1
	Jovenel MOISE (P.H.T.K)	9	9.1
	Xxxxxxxxxxxxxxxxxxxxxxxxxxxx	5	5.1
	Charles Henri Jn Marie BAKER (RESPE)	4	4.0
	Irvenson Steven BENOIT (KONVIKSYON)	4	4.0
	Jean-Charles MOISE (PITIT DESSALINES)	4	4.0

	Jean Bony ALEXANDRE (CONCORDE)	3	3.0
	Maryse NARCISSE (FANMI LAVALAS)	3	3.0
	Jean-Chavannes JEUNE (CANAAN)	2	2.0
	Mario ANDRESOL (INDEPENDENT-138)	2	2.0
	Amos ANDRE (FURH)	1	1.0
	Chavannes JEAN BAPTISTE (KONTRAPEPLA)	1	1.0
	Jean Herve CHARLES (P.E.N.H)	1	1.0
	Joseph Harry BRETOUS (KOPA)	1	1.0
	Marie Antoinette GAUTIER (PAC)	1	1.0
	Michel ANDRE (PLATEFORME-JISTIS)	1	1.0
	Yves DANIEL (PKN)	1	1.0
	Total	96	97.0
Manquante	Indécis	3	3.0
Total		99	100.0

a. Département = Nippes, Circonscription électorale = L'Asile

Tableau i Répartition des sondés (population de 18 ans et plus) selon leur intention de vote pour la présidence si les élections devraient avoir lieu aujourd'hui. BRIDES, Sondage du 27 au 31 juillet 2015[a]

		Effectifs	Pourcentage
Valide	Maryse NARCISSE (FANMI LAVALAS)	44	43.6
	Xxxxxxxxxxxxxxxxxxxxxxxxxxxxx	11	10.9
	Eric JEAN BAPTISTE (M.A.S)	8	7.9
	Jude CELESTIN (LAPEH)	8	7.9
	Jean-Charles MOISE (PITIT DESSALINES)	6	5.9
	Jovenel MOISE (P.H.T.K)	5	5.0
	Samuel MADISTIN (MOPOD)	4	4.0
	Irvenson Steven BENOIT (KONVIKSYON)	2	2.0
	Aviol FLEURANT (NOUVELLE HAITI)	1	1.0
	Beauzile Edmonde SUPPLICE (FUSION)	1	1.0
	Charles Henri Jn Marie BAKER (RESPE)	1	1.0
	Emmanuel Joseph Georges BRUNET (PPAN)	1	1.0
	Fred Michel BRUTUS (PF)	1	1.0
	Jean-Chavannes JEUNE (CANAAN)	1	1.0
	Kesler DALMACY (MOPANOU)	1	1.0
	Marie Antoinette GAUTIER (PAC)	1	1.0
	Mario ANDRESOL (INDEPENDENT-138)	1	1.0
	Sauveur Pierre ETIENNE (OPL)	1	1.0
	Yves DANIEL (PKN)	1	1.0
	Total	99	98.0
Manquante	Indécis	2	2.0
Total		101	100.0

a. Département = Nippes, Circonscription électorale = Miragoane

Tableau i Répartition des sondés (population de 18 ans et plus) selon leur intention de vote pour la présidence si les élections devraient avoir lieu aujourd'hui. BRIDES, Sondage du 27 au 31 juillet 2015[a]

		Effectifs	Pourcentage
Valide	Jude CELESTIN (LAPEH)	27	54.0
	Xxxxxxxxxxxxxxxxxxxxxxxxxxxx	6	12.0
	Jean-Charles MOISE (PITIT DESSALINES)	1	2.0
	Total	34	68.0
Manquante	Indécis	16	32.0
Total		50	100.0

a. Département = Nippes, Circonscription électorale = Petit-Trou-de-Nippes et Plaissance du Sud

Tableau i Répartition des sondés (population de 18 ans et plus) selon leur intention de vote pour la présidence si les élections devraient avoir lieu aujourd'hui. BRIDES, Sondage du 27 au 31 juillet 2015[a]

		Effectifs	Pourcentage
Valide	Xxxxxxxxxxxxxxxxxxxxxxxxxxxx	22	21.6
	Jude CELESTIN (LAPEH)	18	17.6
	Irvenson Steven BENOIT (KONVIKSYON)	7	6.9
	Michel ANDRE (PLATEFORME-JISTIS)	6	5.9
	Sauveur Pierre ETIENNE (OPL)	6	5.9
	Jean-Charles MOISE (PITIT DESSALINES)	4	3.9
	Joseph Harry BRETOUS (KOPA)	4	3.9
	Jovenel MOISE (P.H.T.K)	4	3.9
	Maryse NARCISSE (FANMI LAVALAS)	4	3.9
	Eric JEAN BAPTISTE (M.A.S)	2	2.0
	Charles Henri Jn Marie BAKER (RESPE)	2	2.0
	Emmanuel Joseph Georges BRUNET (PPAN)	2	2.0
	Jean Herve CHARLES (P.E.N.H)	1	1.0
	Jean Ronald CORNELY (RPH)	1	1.0
	Marc-Arthur DROUILLARD (PUN)	1	1.0
	Marie Antoinette GAUTIER (PAC)	1	1.0
	Mathias PIERRE (KP)	1	1.0
	Rene JULIEN (ADEBHA)	1	1.0
	Renold Jean Claude BAZIN (MOCHRENHA)	1	1.0
	Samuel MADISTIN (MOPOD)	1	1.0
	Yves DANIEL (PKN)	1	1.0

	Total	90	88.2
Manquante	Indécis	12	11.8
Total		102	100.0

a. Département = Nippes, Circonscription électorale = Petite-Rivière-de-Nippes et Paillant

Tableau i Répartition des sondés (population de 18 ans et plus) selon leur intention de vote pour la présidence si les élections devraient avoir lieu aujourd'hui. BRIDES, Sondage du 27 au 31 juillet 2015[a]

		Effectifs	Pourcentage
Valide	Jean-Charles MOISE (PITIT DESSALINES)	41	40.6
	Jovenel MOISE (P.H.T.K)	33	32.7
	Samuel MADISTIN (MOPOD)	7	6.9
	Westner POLYCARPE (M.R.A)	7	6.9
	Maryse NARCISSE (FANMI LAVALAS)	4	4.0
	Jean Paleme MATHURIN (PPG18)	2	2.0
	Antoine JOSEPH (DELIVRANS)	1	1.0
	Charles Henri Jn Marie BAKER (RESPE)	1	1.0
	Jean Bony ALEXANDRE (CONCORDE)	1	1.0
	Jean POINCY (RESULTAT)	1	1.0
	Joe Marie Judie ROY (REPAREN)	1	1.0
	Joseph G.Varnel DURANDISSE (PPRA)	1	1.0
	Steeve KHAWLY (BOUCLIER)	1	1.0
	Total	101	100.0

a. Département = Nord, Circonscription électorale = Acul Du Nord

Département = Nord, Circonscription électorale = Borgne

Tableau i Répartition des sondés (population de 18 ans et plus) selon leur intention de vote pour la présidence si les élections devraient avoir lieu aujourd'hui. BRIDES, Sondage du 27 au 31 juillet 2015[a]

		Effectifs	Pourcentage
Valide	Jean-Charles MOISE (PITIT DESSALINES)	42	40.8
	Jovenel MOISE (P.H.T.K)	20	19.4
	Jude CELESTIN (LAPEH)	9	8.7
	Xxxxxxxxxxxxxxxxxxxxxxxxxxxxx	8	7.8
	Maryse NARCISSE (FANMI LAVALAS)	5	4.9
	Mathias PIERRE (KP)	4	3.9
	Chavannes JEAN BAPTISTE (KONTRAPEPLA)	2	1.9
	Irvenson Steven BENOIT (KONVIKSYON)	2	1.9
	Fresnel LAROSILIERE (MIDH)	1	1.0

	Jean-Chavannes JEUNE (CANAAN)	1	1.0
	Roland MAGLOIRE (P.D.I)	1	1.0
	Willy DUCHENE (PRHA)	1	1.0
	Total	96	93.2
Manquante	Indécis	5	4.9
	Refus de participer	2	1.9
	Total	7	6.8
Total		103	100.0

a. Département = Nord, Circonscription électorale = Borgne

Département = Nord, Circonscription électorale = Cap Haitien

Tableau i Répartition des sondés (population de 18 ans et plus) selon leur intention de vote pour la présidence si les élections devraient avoir lieu aujourd'hui. BRIDES, Sondage du 27 au 31 juillet 2015[a]

		Effectifs	Pourcentage
Valide	Jean-Charles MOISE (PITIT DESSALINES)	54	55.1
	Jovenel MOISE (P.H.T.K)	18	18.4
	Samuel MADISTIN (MOPOD)	6	6.1
	Westner POLYCARPE (M.R.A)	5	5.1
	Maryse NARCISSE (FANMI LAVALAS)	4	4.1
	Jean Bony ALEXANDRE (CONCORDE)	3	3.1
	Xxxxxxxxxxxxxxxxxxxxxxxxxxxxx	2	2.0
	Amos ANDRE (FURH)	1	1.0
	Jacques SAMPEUR (K.L.E)	1	1.0
	Jean Herve CHARLES (P.E.N.H)	1	1.0
	Jean-Chavannes JEUNE (CANAAN)	1	1.0
	Mario ANDRESOL (INDEPENDENT-138)	1	1.0
	Michel ANDRE (PLATEFORME-JISTIS)	1	1.0
	Total	98	100.0

a. Département = Nord, Circonscription électorale = Cap Haitien

Tableau i Répartition des sondés (population de 18 ans et plus) selon leur intention de vote pour la présidence si les élections devraient avoir lieu aujourd'hui. BRIDES, Sondage du 27 au 31 juillet 2015[a]

		Effectifs	Pourcentage
Valide	Jean-Charles MOISE (PITIT DESSALINES)	16	15.5
	Jude CELESTIN (LAPEH)	10	9.7
	Jovenel MOISE (P.H.T.K)	7	6.8
	Sauveur Pierre ETIENNE (OPL)	6	5.8

	Xxxxxxxxxxxxxxxxxxxxxxxxxxxx	5	4.9
	Irvenson Steven BENOIT (KONVIKSYON)	4	3.9
	Jean-Chavannes JEUNE (CANAAN)	3	2.9
	Steeve KHAWLY (BOUCLIER)	3	2.9
	Mario ANDRESOL (INDEPENDENT-138)	2	1.9
	Mathias PIERRE (KP)	2	1.9
	Beauzile Edmonde SUPPLICE (FUSION)	1	1.0
	Charles Henri Jn Marie BAKER (RESPE)	1	1.0
	Diony MONESTIME (INDEPENDENT-137)	1	1.0
	Fred Michel BRUTUS (PF)	1	1.0
	Jacques SAMPEUR (K.L.E)	1	1.0
	Jean Ronald CORNELY (RPH)	1	1.0
	Jean Wiener THEAGENE (PRNH)	1	1.0
	Joe Marie Judie ROY (REPAREN)	1	1.0
	Kesler DALMACY (MOPANOU)	1	1.0
	Luckner DESIR (MPH)	1	1.0
	Maryse NARCISSE (FANMI LAVALAS)	1	1.0
	Michel ANDRE (PLATEFORME-JISTIS)	1	1.0
	Rene JULIEN (ADEBHA)	1	1.0
	Samuel MADISTIN (MOPOD)	1	1.0
	Westner POLYCARPE (M.R.A)	1	1.0
	Total	73	70.9
Manquante	Indécis	26	25.2
	Refus de participer	4	3.9
	Total	30	29.1
Total		103	100.0

a. Département = Nord, Circonscription électorale = Marchand Dessalines

Tableau i Répartition des sondés (population de 18 ans et plus) selon leur intention de vote pour la présidence si les élections devraient avoir lieu aujourd'hui. BRIDES, Sondage du 27 au 31 juillet 2015[a]

		Effectifs	Pourcentage
Valide	Jean-Charles MOISE (PITIT DESSALINES)	15	14.9
	Jude CELESTIN (LAPEH)	10	9.9
	Mathias PIERRE (KP)	9	8.9
	Xxxxxxxxxxxxxxxxxxxxxxxxxxxx	8	7.9
	Jovenel MOISE (P.H.T.K)	7	6.9
	Sauveur Pierre ETIENNE (OPL)	6	5.9
	Jephthé LUCIEN (PSUH)	4	4.0
	Beauzile Edmonde SUPPLICE (FUSION)	3	3.0
	Charles Henri Jn Marie BAKER (RESPE)	3	3.0
	Chavannes JEAN BAPTISTE (KONTRAPEPLA)	3	3.0

	Irvenson Steven BENOIT (KONVIKSYON)	2	2.0
	Jacques SAMPEUR (K.L.E)	2	2.0
	Jean Bony ALEXANDRE (CONCORDE)	2	2.0
	Mario ANDRESOL (INDEPENDENT-138)	2	2.0
	Michel ANDRE (PLATEFORME-JISTIS)	2	2.0
	Eric JEAN BAPTISTE (M.A.S)	1	1.0
	Jean Herve CHARLES (P.E.N.H)	1	1.0
	Jean-Chavannes JEUNE (CANAAN)	1	1.0
	Maryse NARCISSE (FANMI LAVALAS)	1	1.0
	Renold Jean Claude BAZIN (MOCHRENHA)	1	1.0
	Simon Dieuseul DESRAS (PALMIS)	1	1.0
	Westner POLYCARPE (M.R.A)	1	1.0
	Total	85	84.2
Manquante	Indécis	14	13.9
	Refus de participer	2	2.0
	Total	16	15.8
Total		101	100.0

a. Département = Nord, Circonscription électorale = Grande-Rivière-du-Nord et Bahon

Tableau i Répartition des sondés (population de 18 ans et plus) selon leur intention de vote pour la présidence si les élections devraient avoir lieu aujourd'hui. BRIDES, Sondage du 27 au 31 juillet 2015[a]

		Effectifs	Pourcentage
Valide	Jean-Charles MOISE (PITIT DESSALINES)	32	32.7
	Jovenel MOISE (P.H.T.K)	25	25.5
	Xxxxxxxxxxxxxxxxxxxxxxxxxxxx	9	9.2
	Maryse NARCISSE (FANMI LAVALAS)	8	8.2
	Sauveur Pierre ETIENNE (OPL)	6	6.1
	Jean-Chavannes JEUNE (CANAAN)	4	4.1
	Aviol FLEURANT (NOUVELLE HAITI)	1	1.0
	Jude CELESTIN (LAPEH)	1	1.0
	Michel ANDRE (PLATEFORME-JISTIS)	1	1.0
	Total	87	88.8
Manquante	Indécis	11	11.2
Total		98	100.0

a. Département = Nord, Circonscription électorale = Limbé et Bas-Limbé

Département = Nord, Circonscription électorale = Limonade

Tableau i Répartition des sondés (population de 18 ans et plus) selon leur intention de vote pour la présidence si les élections devraient avoir lieu aujourd'hui. BRIDES, Sondage du 27 au 31 juillet 2015[a]

		Effectifs	Pourcentage
Valide	Jean-Charles MOISE (PITIT DESSALINES)	59	57.8
	Jovenel MOISE (P.H.T.K)	30	29.4
	Westner POLYCARPE (M.R.A)	4	3.9
	Maryse NARCISSE (FANMI LAVALAS)	3	2.9
	Samuel MADISTIN (MOPOD)	2	2.0
	Chavannes JEAN BAPTISTE (KONTRAPEPLA)	1	1.0
	Fresnel LAROSILIERE (MIDH)	1	1.0
	Jean-Chavannes JEUNE (CANAAN)	1	1.0
	Jephthé LUCIEN (PSUH)	1	1.0
	Total	102	100.0

a. Département = Nord, Circonscription électorale = Limonade

Tableau i Répartition des sondés (population de 18 ans et plus) selon leur intention de vote pour la présidence si les élections devraient avoir lieu aujourd'hui. BRIDES, Sondage du 27 au 31 juillet 2015[a]

		Effectifs	Pourcentage
Valide	Jephthé LUCIEN (PSUH)	23	22.8
	Jean-Charles MOISE (PITIT DESSALINES)	16	15.8
	Xxxxxxxxxxxxxxxxxxxxxxxxxxxxx	10	9.9
	Jude CELESTIN (LAPEH)	8	7.9
	Jovenel MOISE (P.H.T.K)	7	6.9
	Beauzile Edmonde SUPPLICE (FUSION)	3	3.0
	Charles Henri Jn Marie BAKER (RESPE)	3	3.0
	Chavannes JEAN BAPTISTE (KONTRAPEPLA)	3	3.0
	Irvenson Steven BENOIT (KONVIKSYON)	3	3.0
	Sauveur Pierre ETIENNE (OPL)	3	3.0
	Mario ANDRESOL (INDEPENDENT-138)	2	2.0
	Michel ANDRE (PLATEFORME-JISTIS)	2	2.0
	Fresnel LAROSILIERE (MIDH)	1	1.0
	Jean Bony ALEXANDRE (CONCORDE)	1	1.0
	Jean-Chavannes JEUNE (CANAAN)	1	1.0
	Marie Antoinette GAUTIER (PAC)	1	1.0
	Maryse NARCISSE (FANMI LAVALAS)	1	1.0
	Steeve KHAWLY (BOUCLIER)	1	1.0
	Westner POLYCARPE (M.R.A)	1	1.0

	Total	90	89.1
Manquante	Indécis	10	9.9
	Refus de participer	1	1.0
	Total	11	10.9
Total		101	100.0

a. Département = Nord, Circonscription électorale = Pignon, Ranquite et La Victoire

Département = Nord, Circonscription électorale = Pilate

Tableau i Répartition des sondés (population de 18 ans et plus) selon leur intention de vote pour la présidence si les élections devraient avoir lieu aujourd'hui. BRIDES, Sondage du 27 au 31 juillet 2015[a]

		Effectifs	Pourcentage
Valide	Jean-Charles MOISE (PITIT DESSALINES)	29	29.0
	Xxxxxxxxxxxxxxxxxxxxxxxxxxxxx	17	17.0
	Jovenel MOISE (P.H.T.K)	16	16.0
	Jude CELESTIN (LAPEH)	8	8.0
	Maryse NARCISSE (FANMI LAVALAS)	6	6.0
	Fresnel LAROSILIERE (MIDH)	5	5.0
	Mathias PIERRE (KP)	3	3.0
	Sauveur Pierre ETIENNE (OPL)	2	2.0
	Eric JEAN BAPTISTE (M.A.S)	1	1.0
	Charles Henri Jn Marie BAKER (RESPE)	1	1.0
	Irvenson Steven BENOIT (KONVIKSYON)	1	1.0
	Mario ANDRESOL (INDEPENDENT-138)	1	1.0
	Westner POLYCARPE (M.R.A)	1	1.0
	Yves DANIEL (PKN)	1	1.0
	Total	92	92.0
Manquante	Indécis	8	8.0
Total		100	100.0

a. Département = Nord, Circonscription électorale = Pilate

Tableau i Répartition des sondés (population de 18 ans et plus) selon leur intention de vote pour la présidence si les élections devraient avoir lieu aujourd'hui. BRIDES, Sondage du 27 au 31 juillet 2015[a]

		Effectifs	Pourcentage
Valide	Jovenel MOISE (P.H.T.K)	39	38.6
	Jean-Charles MOISE (PITIT DESSALINES)	36	35.6

	Maryse NARCISSE (FANMI LAVALAS)	9	8.9
	Aviol FLEURANT (NOUVELLE HAITI)	6	5.9
	Beauzile Edmonde SUPPLICE (FUSION)	1	1.0
	Jean-Chavannes JEUNE (CANAAN)	1	1.0
	Samuel MADISTIN (MOPOD)	1	1.0
	Simon Dieuseul DESRAS (PALMIS)	1	1.0
	Total	94	93.1
Manquante	Indécis	7	6.9
Total		101	100.0

a. Département = Nord, Circonscription électorale = Plaine-du-Nord et Mîlot

Département = Nord, Circonscription électorale = Plaisance

Tableau i Répartition des sondés (population de 18 ans et plus) selon leur intention de vote pour la présidence si les élections devraient avoir lieu aujourd'hui. BRIDES, Sondage du 27 au 31 juillet 2015[a]

		Effectifs	Pourcentage
Valide	Jean-Charles MOISE (PITIT DESSALINES)	28	28.0
	Jovenel MOISE (P.H.T.K)	18	18.0
	Xxxxxxxxxxxxxxxxxxxxxxxxxxxx	8	8.0
	Maryse NARCISSE (FANMI LAVALAS)	8	8.0
	Mathias PIERRE (KP)	6	6.0
	Charles Henri Jn Marie BAKER (RESPE)	5	5.0
	Irvenson Steven BENOIT (KONVIKSYON)	5	5.0
	Jude CELESTIN (LAPEH)	4	4.0
	Chavannes JEAN BAPTISTE (KONTRAPEPLA)	2	2.0
	Jean Paleme MATHURIN (PPG18)	2	2.0
	Sauveur Pierre ETIENNE (OPL)	2	2.0
	Eric JEAN BAPTISTE (M.A.S)	1	1.0
	Beauzile Edmonde SUPPLICE (FUSION)	1	1.0
	Dalvius GERARD (PADH)	1	1.0
	Fresnel LAROSILIERE (MIDH)	1	1.0
	Jacques SAMPEUR (K.L.E)	1	1.0
	Jean-Chavannes JEUNE (CANAAN)	1	1.0
	Michel ANDRE (PLATEFORME-JISTIS)	1	1.0
	Total	95	95.0
Manquante	Indécis	5	5.0
Total		100	100.0

a. Département = Nord, Circonscription électorale = Plaisance

Département = Nord, Circonscription électorale = Port Margot

Tableau i Répartition des sondés (population de 18 ans et plus) selon leur intention de vote pour la présidence si les élections devraient avoir lieu aujourd'hui. BRIDES, Sondage du 27 au 31 juillet 2015[a]

		Effectifs	Pourcentage
Valide	Jean-Charles MOISE (PITIT DESSALINES)	30	30.0
	Jovenel MOISE (P.H.T.K)	14	14.0
	Xxxxxxxxxxxxxxxxxxxxxxxxxxxx	11	11.0
	Jude CELESTIN (LAPEH)	8	8.0
	Mathias PIERRE (KP)	5	5.0
	Sauveur Pierre ETIENNE (OPL)	5	5.0
	Maryse NARCISSE (FANMI LAVALAS)	4	4.0
	Jean-Chavannes JEUNE (CANAAN)	3	3.0
	Steeve KHAWLY (BOUCLIER)	2	2.0
	Fresnel LAROSILIERE (MIDH)	1	1.0
	Irvenson Steven BENOIT (KONVIKSYON)	1	1.0
	Newton ST JUSTE (FREM)	1	1.0
	Mario ANDRESOL (INDEPENDENT-138)	1	1.0
	Vilaire Cluny DUROSEAU (MEKSEPA)	1	1.0
	Westner POLYCARPE (M.R.A)	1	1.0
	Total	88	88.0
Manquante	Indécis	12	12.0
Total		100	100.0

a. Département = Nord, Circonscription électorale = Port Margot

Tableau i Répartition des sondés (population de 18 ans et plus) selon leur intention de vote pour la présidence si les élections devraient avoir lieu aujourd'hui. BRIDES, Sondage du 27 au 31 juillet 2015[a]

		Effectifs	Pourcentage
Valide	Jean-Charles MOISE (PITIT DESSALINES)	38	37.6
	Jovenel MOISE (P.H.T.K)	32	31.7
	Westner POLYCARPE (M.R.A)	12	11.9
	Samuel MADISTIN (MOPOD)	6	5.9
	Mario ANDRESOL (INDEPENDENT-138)	3	3.0
	Maryse NARCISSE (FANMI LAVALAS)	3	3.0
	Jean Bony ALEXANDRE (CONCORDE)	2	2.0
	Amos ANDRE (FURH)	1	1.0
	Irvenson Steven BENOIT (KONVIKSYON)	1	1.0
	Jacques SAMPEUR (K.L.E)	1	1.0
	Jephthé LUCIEN (PSUH)	1	1.0
	Rene JULIEN (ADEBHA)	1	1.0

	Total	101	100.0

a. Département = Nord, Circonscription électorale = Quartier Morin

Département = Nord, Circonscription électorale = St. Raphael

Tableau i Répartition des sondés (population de 18 ans et plus) selon leur intention de vote pour la présidence si les élections devraient avoir lieu aujourd'hui. BRIDES, Sondage du 27 au 31 juillet 2015[a]

		Effectifs	Pourcentage
Valide	Jean-Charles MOISE (PITIT DESSALINES)	31	30.4
	Jude CELESTIN (LAPEH)	11	10.8
	Jovenel MOISE (P.H.T.K)	10	9.8
	Xxxxxxxxxxxxxxxxxxxxxxxxxxxx	6	5.9
	Sauveur Pierre ETIENNE (OPL)	6	5.9
	Maryse NARCISSE (FANMI LAVALAS)	5	4.9
	Irvenson Steven BENOIT (KONVIKSYON)	4	3.9
	Jean-Chavannes JEUNE (CANAAN)	4	3.9
	Mario ANDRESOL (INDEPENDENT-138)	2	2.0
	Beauzile Edmonde SUPPLICE (FUSION)	1	1.0
	Jean Paleme MATHURIN (PPG18)	1	1.0
	Jephthé LUCIEN (PSUH)	1	1.0
	Newton ST JUSTE (FREM)	1	1.0
	Roland MAGLOIRE (P.D.I)	1	1.0
	Westner POLYCARPE (M.R.A)	1	1.0
	Yves DANIEL (PKN)	1	1.0
	Total	86	84.3
Manquante	Indécis	15	14.7
	Refus de participer	1	1.0
	Total	16	15.7
Total		102	100.0

a. Département = Nord, Circonscription électorale = St. Raphael

Tableau i Répartition des sondés (population de 18 ans et plus) selon leur intention de vote pour la présidence si les élections devraient avoir lieu aujourd'hui. BRIDES, Sondage du 27 au 31 juillet 2015[a]

		Effectifs	Pourcentage
Valide	Jean-Charles MOISE (PITIT DESSALINES)	18	18.0
	Jovenel MOISE (P.H.T.K)	5	5.0
	Xxxxxxxxxxxxxxxxxxxxxxxxxxxx	3	3.0
	Eric JEAN BAPTISTE (M.A.S)	2	2.0

	Beauzile Edmonde SUPPLICE (FUSION)	2	2.0
	Aviol FLEURANT (NOUVELLE HAITI)	1	1.0
	Jean POINCY (RESULTAT)	1	1.0
	Mario ANDRESOL (INDEPENDENT-138)	1	1.0
	Mathias PIERRE (KP)	1	1.0
	Westner POLYCARPE (M.R.A)	1	1.0
	Total	35	35.0
Manquante	Indécis	65	65.0
Total		100	100.0

a. Département = Nord-Est, Circonscription électorale = Ferrier et Perches

Tableau i Répartition des sondés (population de 18 ans et plus) selon leur intention de vote pour la présidence si les élections devraient avoir lieu aujourd'hui. BRIDES, Sondage du 27 au 31 juillet 2015[a]

		Effectifs	Pourcentage
Valide	Jovenel MOISE (P.H.T.K)	17	17.0
	Jean-Charles MOISE (PITIT DESSALINES)	8	8.0
	Xxxxxxxxxxxxxxxxxxxxxxxxxxxx	7	7.0
	Jude CELESTIN (LAPEH)	5	5.0
	Maryse NARCISSE (FANMI LAVALAS)	4	4.0
	Aviol FLEURANT (NOUVELLE HAITI)	1	1.0
	Steeve KHAWLY (BOUCLIER)	1	1.0
	Westner POLYCARPE (M.R.A)	1	1.0
	Total	44	44.0
Manquante	Indécis	56	56.0
Total		100	100.0

a. Département = Nord-Est, Circonscription électorale = Fort Liberte

Tableau i Répartition des sondés (population de 18 ans et plus) selon leur intention de vote pour la présidence si les élections devraient avoir lieu aujourd'hui. BRIDES, Sondage du 27 au 31 juillet 2015[a]

		Effectifs	Pourcentage
Valide	Jean-Charles MOISE (PITIT DESSALINES)	27	27.0
	Jovenel MOISE (P.H.T.K)	7	7.0
	Steeve KHAWLY (BOUCLIER)	5	5.0
	Chavannes JEAN BAPTISTE (KONTRAPEPLA)	2	2.0
	Jude CELESTIN (LAPEH)	2	2.0
	Beauzile Edmonde SUPPLICE (FUSION)	1	1.0
	Xxxxxxxxxxxxxxxxxxxxxxxxxxxx	1	1.0

	Mathias PIERRE (KP)	1	1.0
	Total	46	46.0
Manquante	Indécis	54	54.0
Total		100	100.0

a. Département = Nord-Est, Circonscription électorale = Mombin Crochu

Tableau i Répartition des sondés (population de 18 ans et plus) selon leur intention de vote pour la présidence si les élections devraient avoir lieu aujourd'hui. BRIDES, Sondage du 27 au 31 juillet 2015[a]

		Effectifs	Pourcentage
Valide	Jovenel MOISE (P.H.T.K)	23	21.1
	Jean-Charles MOISE (PITIT DESSALINES)	8	7.3
	Xxxxxxxxxxxxxxxxxxxxxxxxxxxx	5	4.6
	Aviol FLEURANT (NOUVELLE HAITI)	3	2.8
	Amos ANDRE (FURH)	1	.9
	Total	40	36.7
Manquante	Indécis	69	63.3
Total		109	100.0

a. Département = Nord-Est, Circonscription électorale = Mont-Organisé et Capotille

Tableau i Répartition des sondés (population de 18 ans et plus) selon leur intention de vote pour la présidence si les élections devraient avoir lieu aujourd'hui. BRIDES, Sondage du 27 au 31 juillet 2015[a]

		Effectifs	Pourcentage
Valide	Jovenel MOISE (P.H.T.K)	16	16.5
	Jean-Charles MOISE (PITIT DESSALINES)	10	10.3
	Aviol FLEURANT (NOUVELLE HAITI)	6	6.2
	Xxxxxxxxxxxxxxxxxxxxxxxxxxxx	5	5.2
	Irvenson Steven BENOIT (KONVIKSYON)	2	2.1
	Chavannes JEAN BAPTISTE (KONTRAPEPLA)	1	1.0
	Sauveur Pierre ETIENNE (OPL)	1	1.0
	Total	41	42.3
Manquante	Indécis	56	57.7
Total		97	100.0

a. Département = Nord-Est, Circonscription électorale = Ouanaminthe

Tableau i Répartition des sondés (population de 18 ans et plus) selon leur intention de vote pour la présidence si les élections devraient avoir lieu aujourd'hui. BRIDES, Sondage du 27 au 31 juillet 2015[a]

		Effectifs	Pourcentage
Valide	Jovenel MOISE (P.H.T.K)	27	27.3
	Jean-Charles MOISE (PITIT DESSALINES)	18	18.2
	Xxxxxxxxxxxxxxxxxxxxxxxxxxxxx	1	1.0
	Jude CELESTIN (LAPEH)	1	1.0
	Sauveur Pierre ETIENNE (OPL)	1	1.0
	Total	48	48.5
Manquante	Indécis	51	51.5
Total		99	100.0

a. Département = Nord-Est, Circonscription électorale = Sainte Suzane

Tableau i Répartition des sondés (population de 18 ans et plus) selon leur intention de vote pour la présidence si les élections devraient avoir lieu aujourd'hui. BRIDES, Sondage du 27 au 31 juillet 2015[a]

		Effectifs	Pourcentage
Valide	Jovenel MOISE (P.H.T.K)	37	36.6
	Jean-Charles MOISE (PITIT DESSALINES)	24	23.8
	Maryse NARCISSE (FANMI LAVALAS)	15	14.9
	Eric JEAN BAPTISTE (M.A.S)	4	4.0
	Aviol FLEURANT (NOUVELLE HAITI)	3	3.0
	Xxxxxxxxxxxxxxxxxxxxxxxxxxxxx	3	3.0
	Sauveur Pierre ETIENNE (OPL)	3	3.0
	Mathias PIERRE (KP)	2	2.0
	Jean-Chavannes JEUNE (CANAAN)	1	1.0
	Total	92	91.1
Manquante	Indécis	9	8.9
Total		101	100.0

a. Département = Nord-Est, Circonscription électorale = Terrier Rouge

Tableau i Répartition des sondés (population de 18 ans et plus) selon leur intention de vote pour la présidence si les élections devraient avoir lieu aujourd'hui. BRIDES, Sondage du 27 au 31 juillet 2015[a]

		Effectifs	Pourcentage
Valide	Jean-Charles MOISE (PITIT DESSALINES)	38	36.2
	Jovenel MOISE (P.H.T.K)	32	30.5

	Xxxxxxxxxxxxxxxxxxxxxxxxxxxx	9	8.6
	Maryse NARCISSE (FANMI LAVALAS)	9	8.6
	Sauveur Pierre ETIENNE (OPL)	3	2.9
	Eric JEAN BAPTISTE (M.A.S)	1	1.0
	Jean POINCY (RESULTAT)	1	1.0
	Jude CELESTIN (LAPEH)	1	1.0
	Mathias PIERRE (KP)	1	1.0
	Renold Jean Claude BAZIN (MOCHRENHA)	1	1.0
	Total	96	91.4
Manquante	Indécis	9	8.6
Total		105	100.0

a. Département = Nord-Est, Circonscription électorale = Trou-du-Nord et Caracol

Tableau i Répartition des sondés (population de 18 ans et plus) selon leur intention de vote pour la présidence si les élections devraient avoir lieu aujourd'hui. BRIDES, Sondage du 27 au 31 juillet 2015[a]

		Effectifs	Pourcentage
Valide	Jovenel MOISE (P.H.T.K)	18	17.6
	Jean-Charles MOISE (PITIT DESSALINES)	17	16.7
	Chavannes JEAN BAPTISTE (KONTRAPEPLA)	2	2.0
	Xxxxxxxxxxxxxxxxxxxxxxxxxxxx	2	2.0
	Jude CELESTIN (LAPEH)	2	2.0
	Aviol FLEURANT (NOUVELLE HAITI)	1	1.0
	Mario ANDRESOL (INDEPENDENT-138)	1	1.0
	Total	43	42.2
Manquante	Indécis	59	57.8
Total		102	100.0

a. Département = Nord-Est, Circonscription électorale = Vallières et Carice

Tableau i Répartition des sondés (population de 18 ans et plus) selon leur intention de vote pour la présidence si les élections devraient avoir lieu aujourd'hui. BRIDES, Sondage du 27 au 31 juillet 2015[a]

		Effectifs	Pourcentage
Valide	Charles Henri Jn Marie BAKER (RESPE)	9	8.6
	Irvenson Steven BENOIT (KONVIKSYON)	6	5.7
	Jude CELESTIN (LAPEH)	4	3.8
	Xxxxxxxxxxxxxxxxxxxxxxxxxxxx	3	2.9
	Jean-Charles MOISE (PITIT DESSALINES)	3	2.9
	Jovenel MOISE (P.H.T.K)	2	1.9

	Michel ANDRE (PLATEFORME-JISTIS)	2	1.9
	Jean Wiener THEAGENE (PRNH)	1	1.0
	Maryse NARCISSE (FANMI LAVALAS)	1	1.0
	Total	31	29.5
Manquante	Indécis	61	58.1
	Refus de participer	13	12.4
	Total	74	70.5
Total		105	100.0

a. Département = Nord-Ouest, Circonscription électorale = Anse A Foleur

Tableau i Répartition des sondés (population de 18 ans et plus) selon leur intention de vote pour la présidence si les élections devraient avoir lieu aujourd'hui. BRIDES, Sondage du 27 au 31 juillet 2015[a]

		Effectifs	Pourcentage
Valide	Jean-Charles MOISE (PITIT DESSALINES)	20	28.2
	Jude CELESTIN (LAPEH)	10	14.1
	Jovenel MOISE (P.H.T.K)	4	5.6
	Maryse NARCISSE (FANMI LAVALAS)	3	4.2
	Sauveur Pierre ETIENNE (OPL)	3	4.2
	Luckner DESIR (MPH)	2	2.8
	Charles Henri Jn Marie BAKER (RESPE)	1	1.4
	Dalvius GERARD (PADH)	1	1.4
	Jean-Chavannes JEUNE (CANAAN)	1	1.4
	Joe Marie Judie ROY (REPAREN)	1	1.4
	Rene JULIEN (ADEBHA)	1	1.4
	Yves DANIEL (PKN)	1	1.4
	Total	48	67.6
Manquante	Indécis	13	18.3
	Refus de participer	10	14.1
	Total	23	32.4
Total		71	100.0

a. Département = Nord-Ouest, Circonscription électorale = Bassin Bleu

Tableau i Répartition des sondés (population de 18 ans et plus) selon leur intention de vote pour la présidence si les élections devraient avoir lieu aujourd'hui. BRIDES, Sondage du 27 au 31 juillet 2015[a]

		Effectifs	Pourcentage
Valide	Michel ANDRE (PLATEFORME-JISTIS)	16	16.3

	Jude CELESTIN (LAPEH)	13	13.3
	Xxxxxxxxxxxxxxxxxxxxxxxxxxxx	12	12.2
	Jean-Charles MOISE (PITIT DESSALINES)	12	12.2
	Jovenel MOISE (P.H.T.K)	4	4.1
	Amos ANDRE (FURH)	3	3.1
	Jean Bony ALEXANDRE (CONCORDE)	3	3.1
	Sauveur Pierre ETIENNE (OPL)	3	3.1
	Jean Herve CHARLES (P.E.N.H)	2	2.0
	Aviol FLEURANT (NOUVELLE HAITI)	1	1.0
	Charles Henri Jn Marie BAKER (RESPE)	1	1.0
	Chavannes JEAN BAPTISTE (KONTRAPEPLA)	1	1.0
	Emmanuel Joseph Georges BRUNET (PPAN)	1	1.0
	Fred Michel BRUTUS (PF)	1	1.0
	Fresnel LAROSILIERE (MIDH)	1	1.0
	Irvenson Steven BENOIT (KONVIKSYON)	1	1.0
	Jean BERTIN (M.U.R)	1	1.0
	Jean Clarens RENOIS (UNIR-AYITI INI)	1	1.0
	Jean-Chavannes JEUNE (CANAAN)	1	1.0
	Jephthé LUCIEN (PSUH)	1	1.0
	Simon Dieuseul DESRAS (PALMIS)	1	1.0
	Yves DANIEL (PKN)	1	1.0
	Total	81	82.7
Manquante	Indécis	15	15.3
	Refus de participer	2	2.0
	Total	17	17.3
Total		98	100.0

a. Département = Nord-Ouest, Circonscription électorale = Bombardopolis et Baie de Henne

Tableau i Répartition des sondés (population de 18 ans et plus) selon leur intention de vote pour la présidence si les élections devraient avoir lieu aujourd'hui. BRIDES, Sondage du 27 au 31 juillet 2015[a]

		Effectifs	Pourcentage
Valide	Jovenel MOISE (P.H.T.K)	41	40.6
	Maryse NARCISSE (FANMI LAVALAS)	4	4.0
	Jean-Charles MOISE (PITIT DESSALINES)	3	3.0
	Sauveur Pierre ETIENNE (OPL)	2	2.0
	Charles Henri Jn Marie BAKER (RESPE)	1	1.0
	Xxxxxxxxxxxxxxxxxxxxxxxxxxxx	1	1.0
	Jude CELESTIN (LAPEH)	1	1.0
	Total	53	52.5
Manquante	Indécis	28	27.7

	Refus de participer	20	19.8
	Total	48	47.5
Total		101	100.0

a. Département = Nord-Ouest, Circonscription électorale = Chansolme

Tableau i Répartition des sondés (population de 18 ans et plus) selon leur intention de vote pour la présidence si les élections devraient avoir lieu aujourd'hui. BRIDES, Sondage du 27 au 31 juillet 2015[a]

		Effectifs	Pourcentage
Valide	Jude CELESTIN (LAPEH)	17	17.0
	Amos ANDRE (FURH)	8	8.0
	Jean-Charles MOISE (PITIT DESSALINES)	8	8.0
	Sauveur Pierre ETIENNE (OPL)	7	7.0
	Charles Henri Jn Marie BAKER (RESPE)	5	5.0
	Xxxxxxxxxxxxxxxxxxxxxxxxxxxxx	5	5.0
	Irvenson Steven BENOIT (KONVIKSYON)	3	3.0
	Michel ANDRE (PLATEFORME-JISTIS)	3	3.0
	Jean BERTIN (M.U.R)	2	2.0
	Jean-Chavannes JEUNE (CANAAN)	2	2.0
	Mario ANDRESOL (INDEPENDENT-138)	2	2.0
	Samuel MADISTIN (MOPOD)	2	2.0
	Simon Dieuseul DESRAS (PALMIS)	2	2.0
	Willy DUCHENE (PRHA)	2	2.0
	Eric JEAN BAPTISTE (M.A.S)	1	1.0
	Daniel DUPITON (CONAPPH)	1	1.0
	Emmanuel Joseph Georges BRUNET (PPAN)	1	1.0
	Fred Michel BRUTUS (PF)	1	1.0
	Jean Bony ALEXANDRE (CONCORDE)	1	1.0
	Jean Ronald CORNELY (RPH)	1	1.0
	Jean Wiener THEAGENE (PRNH)	1	1.0
	Yves DANIEL (PKN)	1	1.0
	Total	76	76.0
Manquante	Indécis	19	19.0
	Refus de participer	5	5.0
	Total	24	24.0
Total		100	100.0

a. Département = Nord-Ouest, Circonscription électorale = Jean Rabel

Tableau i Répartition des sondés (population de 18 ans et plus) selon leur intention de vote pour la présidence si les élections devraient avoir lieu aujourd'hui. BRIDES, Sondage du 27 au 31 juillet 2015[a]

		Effectifs	Pourcentage
Valide	Charles Henri Jn Marie BAKER (RESPE)	8	8.1
	Jovenel MOISE (P.H.T.K)	7	7.1
	Irvenson Steven BENOIT (KONVIKSYON)	6	6.1
	Michel ANDRE (PLATEFORME-JISTIS)	5	5.1
	Jude CELESTIN (LAPEH)	4	4.0
	Jean-Charles MOISE (PITIT DESSALINES)	3	3.0
	Mario ANDRESOL (INDEPENDENT-138)	3	3.0
	Maryse NARCISSE (FANMI LAVALAS)	2	2.0
	Renold Jean Claude BAZIN (MOCHRENHA)	2	2.0
	Amos ANDRE (FURH)	1	1.0
	Emmanuel Joseph Georges BRUNET (PPAN)	1	1.0
	Jean Bony ALEXANDRE (CONCORDE)	1	1.0
	Xxxxxxxxxxxxxxxxxxxxxxxxxxxx	1	1.0
	Jean Wiener THEAGENE (PRNH)	1	1.0
	Joseph Harry BRETOUS (KOPA)	1	1.0
	Newton ST JUSTE (FREM)	1	1.0
	Marie Antoinette GAUTIER (PAC)	1	1.0
	Sauveur Pierre ETIENNE (OPL)	1	1.0
	Simon Dieuseul DESRAS (PALMIS)	1	1.0
	Vilaire Cluny DUROSEAU (MEKSEPA)	1	1.0
	Willy DUCHENE (PRHA)	1	1.0
	Total	52	52.5
Manquante	Indécis	35	35.4
	Refus de participer	12	12.1
	Total	47	47.5
Total		99	100.0

a. Département = Nord-Ouest, Circonscription électorale = La Tortue

Tableau i Répartition des sondés (population de 18 ans et plus) selon leur intention de vote pour la présidence si les élections devraient avoir lieu aujourd'hui. BRIDES, Sondage du 27 au 31 juillet 2015[a]

		Effectifs	Pourcentage
Valide	Jude CELESTIN (LAPEH)	18	17.8
	Xxxxxxxxxxxxxxxxxxxxxxxxxxxx	10	9.9
	Michel ANDRE (PLATEFORME-JISTIS)	9	8.9
	Sauveur Pierre ETIENNE (OPL)	8	7.9
	Amos ANDRE (FURH)	7	6.9
	Mario ANDRESOL (INDEPENDENT-138)	7	6.9

	Jovenel MOISE (P.H.T.K)	6	5.9
	Charles Henri Jn Marie BAKER (RESPE)	3	3.0
	Antoine JOSEPH (DELIVRANS)	2	2.0
	Jean-Chavannes JEUNE (CANAAN)	2	2.0
	Mathias PIERRE (KP)	2	2.0
	Simon Dieuseul DESRAS (PALMIS)	2	2.0
	Emmanuel Joseph Georges BRUNET (PPAN)	1	1.0
	Jean Bony ALEXANDRE (CONCORDE)	1	1.0
	Jean POINCY (RESULTAT)	1	1.0
	Jean Ronald CORNELY (RPH)	1	1.0
	Jean Wiener THEAGENE (PRNH)	1	1.0
	Joseph Harry BRETOUS (KOPA)	1	1.0
	Maryse NARCISSE (FANMI LAVALAS)	1	1.0
	Roland MAGLOIRE (P.D.I)	1	1.0
	Total	84	83.2
Manquante	Indécis	13	12.9
	Refus de participer	4	4.0
	Total	17	16.8
Total		101	100.0

a. Département = Nord-Ouest, Circonscription électorale = Mole Saint Nicolas

Tableau i Répartition des sondés (population de 18 ans et plus) selon leur intention de vote pour la présidence si les élections devraient avoir lieu aujourd'hui. BRIDES, Sondage du 27 au 31 juillet 2015[a]

		Effectifs	Pourcentage
Valide	Charles Henri Jn Marie BAKER (RESPE)	15	15.0
	Irvenson Steven BENOIT (KONVIKSYON)	6	6.0
	Jude CELESTIN (LAPEH)	6	6.0
	Jean-Charles MOISE (PITIT DESSALINES)	5	5.0
	Jovenel MOISE (P.H.T.K)	5	5.0
	Xxxxxxxxxxxxxxxxxxxxxxxxxxxxx	4	4.0
	Michel ANDRE (PLATEFORME-JISTIS)	4	4.0
	Mario ANDRESOL (INDEPENDENT-138)	3	3.0
	Renold Jean Claude BAZIN (MOCHRENHA)	3	3.0
	Amos ANDRE (FURH)	2	2.0
	Sauveur Pierre ETIENNE (OPL)	2	2.0
	Fred Michel BRUTUS (PF)	1	1.0
	Jean BERTIN (M.U.R)	1	1.0
	Jean Ronald CORNELY (RPH)	1	1.0
	Joseph Harry BRETOUS (KOPA)	1	1.0
	Maryse NARCISSE (FANMI LAVALAS)	1	1.0
	Total	60	60.0
Manquante	Indécis	24	24.0

	Refus de participer	16	16.0
	Total	40	40.0
Total		100	100.0

a. Département = Nord-Ouest, Circonscription électorale = Port De Paix

Tableau i Répartition des sondés (population de 18 ans et plus) selon leur intention de vote pour la présidence si les élections devraient avoir lieu aujourd'hui. BRIDES, Sondage du 27 au 31 juillet 2015[a]

		Effectifs	Pourcentage
Valide	Charles Henri Jn Marie BAKER (RESPE)	16	16.3
	Jovenel MOISE (P.H.T.K)	9	9.2
	Irvenson Steven BENOIT (KONVIKSYON)	6	6.1
	Jean-Charles MOISE (PITIT DESSALINES)	6	6.1
	Jude CELESTIN (LAPEH)	4	4.1
	Xxxxxxxxxxxxxxxxxxxxxxxxxxxxx	3	3.1
	Fred Michel BRUTUS (PF)	2	2.0
	Jean Bony ALEXANDRE (CONCORDE)	2	2.0
	Jean Ronald CORNELY (RPH)	2	2.0
	Mario ANDRESOL (INDEPENDENT-138)	2	2.0
	Michel ANDRE (PLATEFORME-JISTIS)	2	2.0
	Renold Jean Claude BAZIN (MOCHRENHA)	2	2.0
	Aviol FLEURANT (NOUVELLE HAITI)	1	1.0
	Fresnel LAROSILIERE (MIDH)	1	1.0
	Jean Herve CHARLES (P.E.N.H)	1	1.0
	Simon Dieuseul DESRAS (PALMIS)	1	1.0
	Total	60	61.2
Manquante	Refus de participer	20	20.4
	Indécis	18	18.4
	Total	38	38.8
Total		98	100.0

a. Département = Nord-Ouest, Circonscription électorale = Saint Louis Du Nord

Tableau i Répartition des sondés (population de 18 ans et plus) selon leur intention de vote pour la présidence si les élections devraient avoir lieu aujourd'hui. BRIDES, Sondage du 27 au 31 juillet 2015[a]

		Effectifs	Pourcentage
Valide	Jude CELESTIN (LAPEH)	16	15.8
	Maryse NARCISSE (FANMI LAVALAS)	14	13.9

	Irvenson Steven BENOIT (KONVIKSYON)	9	8.9
	Charles Henri Jn Marie BAKER (RESPE)	5	5.0
	Jean Clarens RENOIS (UNIR-AYITI INI)	5	5.0
	Jean-Charles MOISE (PITIT DESSALINES)	5	5.0
	Simon Dieuseul DESRAS (PALMIS)	5	5.0
	Xxxxxxxxxxxxxxxxxxxxxxxxxxxx	3	3.0
	Fred Michel BRUTUS (PF)	2	2.0
	Jean Ronald CORNELY (RPH)	2	2.0
	Jovenel MOISE (P.H.T.K)	2	2.0
	Newton ST JUSTE (FREM)	2	2.0
	Yves DANIEL (PKN)	2	2.0
	Jean Herve CHARLES (P.E.N.H)	1	1.0
	Jean-Chavannes JEUNE (CANAAN)	1	1.0
	Joseph Harry BRETOUS (KOPA)	1	1.0
	Renold Jean Claude BAZIN (MOCHRENHA)	1	1.0
	Willy DUCHENE (PRHA)	1	1.0
	Total	77	76.2
Manquante	Indécis	24	23.8
Total		101	100.0

a. Département = Ouest, Circonscription électorale = 1ère circonscription de Port-au-Prince

Tableau i Répartition des sondés (population de 18 ans et plus) selon leur intention de vote pour la présidence si les élections devraient avoir lieu aujourd'hui. BRIDES, Sondage du 27 au 31 juillet 2015[a]

		Effectifs	Pourcentage
Valide	Jude CELESTIN (LAPEH)	14	13.3
	Jean-Charles MOISE (PITIT DESSALINES)	12	11.4
	Maryse NARCISSE (FANMI LAVALAS)	12	11.4
	Irvenson Steven BENOIT (KONVIKSYON)	10	9.5
	Simon Dieuseul DESRAS (PALMIS)	6	5.7
	Xxxxxxxxxxxxxxxxxxxxxxxxxxxx	5	4.8
	Charles Henri Jn Marie BAKER (RESPE)	4	3.8
	Jean Clarens RENOIS (UNIR-AYITI INI)	3	2.9
	Aviol FLEURANT (NOUVELLE HAITI)	2	1.9
	Beauzile Edmonde SUPPLICE (FUSION)	2	1.9
	Jean Ronald CORNELY (RPH)	2	1.9
	Newton ST JUSTE (FREM)	2	1.9
	Mathias PIERRE (KP)	2	1.9
	Jean POINCY (RESULTAT)	1	1.0
	Joseph Harry BRETOUS (KOPA)	1	1.0
	Jovenel MOISE (P.H.T.K)	1	1.0
	Luckner DESIR (MPH)	1	1.0
	Marc-Arthur DROUILLARD (PUN)	1	1.0

	Michel ANDRE (PLATEFORME-JISTIS)	1	1.0
	Samuel MADISTIN (MOPOD)	1	1.0
	Westner POLYCARPE (M.R.A)	1	1.0
	Total	84	80.0
Manquante	Indécis	21	20.0
Total		105	100.0

a. Département = Ouest, Circonscription électorale = 2ème circonscription de Port-au-Prince

Tableau i Répartition des sondés (population de 18 ans et plus) selon leur intention de vote pour la présidence si les élections devraient avoir lieu aujourd'hui. BRIDES, Sondage du 27 au 31 juillet 2015[a]

		Effectifs	Pourcentage
Valide	Jude CELESTIN (LAPEH)	9	9.2
	Jean-Charles MOISE (PITIT DESSALINES)	5	5.1
	Jean Clarens RENOIS (UNIR-AYITI INI)	4	4.1
	Maryse NARCISSE (FANMI LAVALAS)	4	4.1
	Steeve KHAWLY (BOUCLIER)	3	3.1
	Beauzile Edmonde SUPPLICE (FUSION)	2	2.0
	Irvenson Steven BENOIT (KONVIKSYON)	2	2.0
	Newton ST JUSTE (FREM)	2	2.0
	Simon Dieuseul DESRAS (PALMIS)	2	2.0
	Charles Henri Jn Marie BAKER (RESPE)	1	1.0
	Daniel DUPITON (CONAPPH)	1	1.0
	Diony MONESTIME (INDEPENDENT-137)	1	1.0
	Jean Chevalier SANON (P.N.C.H)	1	1.0
	Jean Ronald CORNELY (RPH)	1	1.0
	Jean-Chavannes JEUNE (CANAAN)	1	1.0
	Jovenel MOISE (P.H.T.K)	1	1.0
	Kesler DALMACY (MOPANOU)	1	1.0
	Mathias PIERRE (KP)	1	1.0
	Michel ANDRE (PLATEFORME-JISTIS)	1	1.0
	Sauveur Pierre ETIENNE (OPL)	1	1.0
	Yves DANIEL (PKN)	1	1.0
	Total	45	45.9
Manquante	Indécis	53	54.1
Total		98	100.0

a. Département = Ouest, Circonscription électorale = 3ème circonscription de Port-au-Prince

Tableau i Répartition des sondés (population de 18 ans et plus) selon leur intention de vote pour la présidence si les élections devraient avoir lieu aujourd'hui. BRIDES, Sondage du 27 au 31 juillet 2015[a]

		Effectifs	Pourcentage
Valide	Jean-Charles MOISE (PITIT DESSALINES)	17	17.0
	Xxxxxxxxxxxxxxxxxxxxxxxxxxxx	13	13.0
	Irvenson Steven BENOIT (KONVIKSYON)	9	9.0
	Jude CELESTIN (LAPEH)	9	9.0
	Maryse NARCISSE (FANMI LAVALAS)	8	8.0
	Charles Henri Jn Marie BAKER (RESPE)	5	5.0
	Renold Jean Claude BAZIN (MOCHRENHA)	5	5.0
	Sauveur Pierre ETIENNE (OPL)	4	4.0
	Eric JEAN BAPTISTE (M.A.S)	3	3.0
	Jean-Chavannes JEUNE (CANAAN)	3	3.0
	Jovenel MOISE (P.H.T.K)	3	3.0
	Samuel MADISTIN (MOPOD)	3	3.0
	Simon Dieuseul DESRAS (PALMIS)	3	3.0
	Beauzile Edmonde SUPPLICE (FUSION)	2	2.0
	Jean Clarens RENOIS (UNIR-AYITI INI)	2	2.0
	Mario ANDRESOL (INDEPENDENT-138)	2	2.0
	Rene JULIEN (ADEBHA)	2	2.0
	Yves DANIEL (PKN)	2	2.0
	Aviol FLEURANT (NOUVELLE HAITI)	1	1.0
	Fred Michel BRUTUS (PF)	1	1.0
	Fresnel LAROSILIERE (MIDH)	1	1.0
	Michel ANDRE (PLATEFORME-JISTIS)	1	1.0
	Steeve KHAWLY (BOUCLIER)	1	1.0
	Total	100	100.0

a. Département = Ouest, Circonscription électorale = Anse-A-Galet

Département = Ouest, Circonscription électorale = Arcahaie

Tableau i Répartition des sondés (population de 18 ans et plus) selon leur intention de vote pour la présidence si les élections devraient avoir lieu aujourd'hui. BRIDES, Sondage du 27 au 31 juillet 2015[a]

		Effectifs	Pourcentage
Valide	Jude CELESTIN (LAPEH)	13	12.9
	Irvenson Steven BENOIT (KONVIKSYON)	9	8.9
	Jean-Charles MOISE (PITIT DESSALINES)	9	8.9

	Renold Jean Claude BAZIN (MOCHRENHA)	8	7.9
	Charles Henri Jn Marie BAKER (RESPE)	6	5.9
	Maryse NARCISSE (FANMI LAVALAS)	6	5.9
	Xxxxxxxxxxxxxxxxxxxxxxxxxxxx	5	5.0
	Eric JEAN BAPTISTE (M.A.S)	4	4.0
	Beauzile Edmonde SUPPLICE (FUSION)	4	4.0
	Jean-Chavannes JEUNE (CANAAN)	4	4.0
	Jean Ronald CORNELY (RPH)	3	3.0
	Jovenel MOISE (P.H.T.K)	3	3.0
	Aviol FLEURANT (NOUVELLE HAITI)	2	2.0
	Emmanuel Joseph Georges BRUNET (PPAN)	2	2.0
	Fred Michel BRUTUS (PF)	2	2.0
	Fresnel LAROSILIERE (MIDH)	2	2.0
	Joseph G.Varnel DURANDISSE (PPRA)	2	2.0
	Mario ANDRESOL (INDEPENDENT-138)	2	2.0
	Michel ANDRE (PLATEFORME-JISTIS)	2	2.0
	Rene JULIEN (ADEBHA)	2	2.0
	Simon Dieuseul DESRAS (PALMIS)	2	2.0
	Jean Clarens RENOIS (UNIR-AYITI INI)	1	1.0
	Jean Paleme MATHURIN (PPG18)	1	1.0
	Jephthé LUCIEN (PSUH)	1	1.0
	Joseph Harry BRETOUS (KOPA)	1	1.0
	Kesler DALMACY (MOPANOU)	1	1.0
	Luckner DESIR (MPH)	1	1.0
	Sauveur Pierre ETIENNE (OPL)	1	1.0
	Steeve KHAWLY (BOUCLIER)	1	1.0
	Yves DANIEL (PKN)	1	1.0
	Total	101	100.0

a. Département = Ouest, Circonscription électorale = Arcahaie

Département = Ouest, Circonscription électorale = Cabaret

Tableau i Répartition des sondés (population de 18 ans et plus) selon leur intention de vote pour la présidence si les élections devraient avoir lieu aujourd'hui. BRIDES, Sondage du 27 au 31 juillet 2015[a]

		Effectifs	Pourcentage
Valide	Jude CELESTIN (LAPEH)	13	12.7
	Irvenson Steven BENOIT (KONVIKSYON)	10	9.8
	Xxxxxxxxxxxxxxxxxxxxxxxxxxxx	9	8.8
	Jean-Charles MOISE (PITIT DESSALINES)	8	7.8

	Maryse NARCISSE (FANMI LAVALAS)	6	5.9
	Renold Jean Claude BAZIN (MOCHRENHA)	6	5.9
	Eric JEAN BAPTISTE (M.A.S)	4	3.9
	Simon Dieuseul DESRAS (PALMIS)	4	3.9
	Aviol FLEURANT (NOUVELLE HAITI)	3	2.9
	Jean Clarens RENOIS (UNIR-AYITI INI)	3	2.9
	Jean Ronald CORNELY (RPH)	3	2.9
	Jean-Chavannes JEUNE (CANAAN)	3	2.9
	Jovenel MOISE (P.H.T.K)	3	2.9
	Mario ANDRESOL (INDEPENDENT-138)	3	2.9
	Charles Henri Jn Marie BAKER (RESPE)	2	2.0
	Emmanuel Joseph Georges BRUNET (PPAN)	2	2.0
	Luckner DESIR (MPH)	2	2.0
	Maxo JOSEPH (RANDEVOUS)	2	2.0
	Beauzile Edmonde SUPPLICE (FUSION)	1	1.0
	Fred Michel BRUTUS (PF)	1	1.0
	Fresnel LAROSILIERE (MIDH)	1	1.0
	Jacques SAMPEUR (K.L.E)	1	1.0
	Jean Chevalier SANON (P.N.C.H)	1	1.0
	Jean Herve CHARLES (P.E.N.H)	1	1.0
	Joe Marie Judie ROY (REPAREN)	1	1.0
	Newton ST JUSTE (FREM)	1	1.0
	Marc-Arthur DROUILLARD (PUN)	1	1.0
	Rene JULIEN (ADEBHA)	1	1.0
	Samuel MADISTIN (MOPOD)	1	1.0
	Steeve KHAWLY (BOUCLIER)	1	1.0
	Willy DUCHENE (PRHA)	1	1.0
	Yves DANIEL (PKN)	1	1.0
	Total	100	98.0
Manquante	Indécis	2	2.0
Total		102	100.0

a. Département = Ouest, Circonscription électorale = Cabaret

Département = Ouest, Circonscription électorale = Carrefour

Tableau i Répartition des sondés (population de 18 ans et plus) selon leur intention de vote pour la présidence si les élections devraient avoir lieu aujourd'hui. BRIDES, Sondage du 27 au 31 juillet 2015[a]

		Effectifs	Pourcentage
Valide	Jude CELESTIN (LAPEH)	16	15.4
	Xxxxxxxxxxxxxxxxxxxxxxxxxxxx	10	9.6
	Sauveur Pierre ETIENNE (OPL)	10	9.6

	Eric JEAN BAPTISTE (M.A.S)	7	6.7
	Irvenson Steven BENOIT (KONVIKSYON)	7	6.7
	Jean-Charles MOISE (PITIT DESSALINES)	7	6.7
	Simon Dieuseul DESRAS (PALMIS)	7	6.7
	Maryse NARCISSE (FANMI LAVALAS)	5	4.8
	Jean-Chavannes JEUNE (CANAAN)	4	3.8
	Charles Henri Jn Marie BAKER (RESPE)	3	2.9
	Joseph G.Varnel DURANDISSE (PPRA)	3	2.9
	Mario ANDRESOL (INDEPENDENT-138)	3	2.9
	Aviol FLEURANT (NOUVELLE HAITI)	1	1.0
	Emmanuel Joseph Georges BRUNET (PPAN)	1	1.0
	Jacques SAMPEUR (K.L.E)	1	1.0
	Jean Herve CHARLES (P.E.N.H)	1	1.0
	Joseph Harry BRETOUS (KOPA)	1	1.0
	Luckner DESIR (MPH)	1	1.0
	Marc-Arthur DROUILLARD (PUN)	1	1.0
	Marie Antoinette GAUTIER (PAC)	1	1.0
	Michel ANDRE (PLATEFORME-JISTIS)	1	1.0
	Nelson FLECOURT (OLAHH BATON JENES LA)	1	1.0
	Samuel MADISTIN (MOPOD)	1	1.0
	Willy DUCHENE (PRHA)	1	1.0
	Total	94	90.4
Manquante	Indécis	10	9.6
Total		104	100.0

a. Département = Ouest, Circonscription électorale = Carrefour

Département = Ouest, Circonscription électorale = Cite Soleil

Tableau i Répartition des sondés (population de 18 ans et plus) selon leur intention de vote pour la présidence si les élections devraient avoir lieu aujourd'hui. BRIDES, Sondage du 27 au 31 juillet 2015[a]

		Effectifs	Pourcentage
Valide	Jude CELESTIN (LAPEH)	15	14.6
	Irvenson Steven BENOIT (KONVIKSYON)	13	12.6
	Xxxxxxxxxxxxxxxxxxxxxxxxxxxxx	13	12.6
	Jean-Charles MOISE (PITIT DESSALINES)	9	8.7
	Renold Jean Claude BAZIN (MOCHRENHA)	8	7.8
	Simon Dieuseul DESRAS (PALMIS)	6	5.8
	Charles Henri Jn Marie BAKER (RESPE)	5	4.9
	Jean-Chavannes JEUNE (CANAAN)	5	4.9
	Sauveur Pierre ETIENNE (OPL)	5	4.9
	Eric JEAN BAPTISTE (M.A.S)	4	3.9
	Mario ANDRESOL (INDEPENDENT-138)	4	3.9
	Maryse NARCISSE (FANMI LAVALAS)	4	3.9

	Fresnel LAROSILIERE (MIDH)	3	2.9
	Michel ANDRE (PLATEFORME-JISTIS)	2	1.9
	Samuel MADISTIN (MOPOD)	2	1.9
	Beauzile Edmonde SUPPLICE (FUSION)	1	1.0
	Jovenel MOISE (P.H.T.K)	1	1.0
	Maxo JOSEPH (RANDEVOUS)	1	1.0
	Rene JULIEN (ADEBHA)	1	1.0
	Yves DANIEL (PKN)	1	1.0
	Total	103	100.0

a. Département = Ouest, Circonscription électorale = Cite Soleil

Tableau i Répartition des sondés (population de 18 ans et plus) selon leur intention de vote pour la présidence si les élections devraient avoir lieu aujourd'hui. BRIDES, Sondage du 27 au 31 juillet 2015[a]

		Effectifs	Pourcentage
Valide	Jean-Charles MOISE (PITIT DESSALINES)	25	25.5
	Jude CELESTIN (LAPEH)	19	19.4
	Sauveur Pierre ETIENNE (OPL)	9	9.2
	Xxxxxxxxxxxxxxxxxxxxxxxxxxxxx	7	7.1
	Irvenson Steven BENOIT (KONVIKSYON)	6	6.1
	Maryse NARCISSE (FANMI LAVALAS)	6	6.1
	Jean Clarens RENOIS (UNIR-AYITI INI)	1	1.0
	Joseph Harry BRETOUS (KOPA)	1	1.0
	Jovenel MOISE (P.H.T.K)	1	1.0
	Samuel MADISTIN (MOPOD)	1	1.0
	Simon Dieuseul DESRAS (PALMIS)	1	1.0
	Total	77	78.6
Manquante	Indécis	21	21.4
Total		98	100.0

a. Département = Ouest, Circonscription électorale = Cornillon / Grd Bois

Tableau i Répartition des sondés (population de 18 ans et plus) selon leur intention de vote pour la présidence si les élections devraient avoir lieu aujourd'hui. BRIDES, Sondage du 27 au 31 juillet 2015[a]

		Effectifs	Pourcentage
Valide	Jude CELESTIN (LAPEH)	24	23.5

	Jean-Charles MOISE (PITIT DESSALINES)	22	21.6
	Sauveur Pierre ETIENNE (OPL)	12	11.8
	Xxxxxxxxxxxxxxxxxxxxxxxxxxxx	10	9.8
	Irvenson Steven BENOIT (KONVIKSYON)	6	5.9
	Maryse NARCISSE (FANMI LAVALAS)	6	5.9
	Mario ANDRESOL (INDEPENDENT-138)	4	3.9
	Aviol FLEURANT (NOUVELLE HAITI)	2	2.0
	Steeve KHAWLY (BOUCLIER)	2	2.0
	Amos ANDRE (FURH)	1	1.0
	Eric JEAN BAPTISTE (M.A.S)	1	1.0
	Charles Henri Jn Marie BAKER (RESPE)	1	1.0
	Joe Marie Judie ROY (REPAREN)	1	1.0
	Jovenel MOISE (P.H.T.K)	1	1.0
	Total	93	91.2
Manquante	Indécis	9	8.8
Total		102	100.0

a. Département = Ouest, Circonscription électorale = Croix-Des-Bouquets

Département = Ouest, Circonscription électorale = Delmas

Tableau i Répartition des sondés (population de 18 ans et plus) selon leur intention de vote pour la présidence si les élections devraient avoir lieu aujourd'hui. BRIDES, Sondage du 27 au 31 juillet 2015[a]

		Effectifs	Pourcentage
Valide	Jean-Charles MOISE (PITIT DESSALINES)	11	20.0
	Sauveur Pierre ETIENNE (OPL)	6	10.9
	Irvenson Steven BENOIT (KONVIKSYON)	5	9.1
	Xxxxxxxxxxxxxxxxxxxxxxxxxxxx	5	9.1
	Mario ANDRESOL (INDEPENDENT-138)	5	9.1
	Jude CELESTIN (LAPEH)	4	7.3
	Maryse NARCISSE (FANMI LAVALAS)	3	5.5
	Beauzile Edmonde SUPPLICE (FUSION)	1	1.8
	Charles Henri Jn Marie BAKER (RESPE)	1	1.8
	Emmanuel Joseph Georges BRUNET (PPAN)	1	1.8
	Joe Marie Judie ROY (REPAREN)	1	1.8
	Jovenel MOISE (P.H.T.K)	1	1.8
	Simon Dieuseul DESRAS (PALMIS)	1	1.8
	Steeve KHAWLY (BOUCLIER)	1	1.8
	Total	46	83.6
Manquante	Indécis	8	14.5
	Refus de participer	1	1.8
	Total	9	16.4
Total		55	100.0

a. Département = Ouest, Circonscription électorale = Delmas

Tableau i Répartition des sondés (population de 18 ans et plus) selon leur intention de vote pour la présidence si les élections devraient avoir lieu aujourd'hui. BRIDES, Sondage du 27 au 31 juillet 2015[a]

		Effectifs	Pourcentage
Valide	Jude CELESTIN (LAPEH)	51	49.5
	Jean Bony ALEXANDRE (CONCORDE)	24	23.3
	Xxxxxxxxxxxxxxxxxxxxxxxxxxxx	3	2.9
	Irvenson Steven BENOIT (KONVIKSYON)	1	1.0
	Total	79	76.7
Manquante	Indécis	23	22.3
	Refus de participer	1	1.0
	Total	24	23.3
Total		103	100.0

a. Département = Ouest, Circonscription électorale = Fonds-Verrettes et Ganthier

Tableau i Répartition des sondés (population de 18 ans et plus) selon leur intention de vote pour la présidence si les élections devraient avoir lieu aujourd'hui. BRIDES, Sondage du 27 au 31 juillet 2015[a]

		Effectifs	Pourcentage
Valide	Jean-Charles MOISE (PITIT DESSALINES)	14	13.9
	Jude CELESTIN (LAPEH)	12	11.9
	Xxxxxxxxxxxxxxxxxxxxxxxxxxxx	9	8.9
	Maryse NARCISSE (FANMI LAVALAS)	5	5.0
	Irvenson Steven BENOIT (KONVIKSYON)	4	4.0
	Sauveur Pierre ETIENNE (OPL)	4	4.0
	Beauzile Edmonde SUPPLICE (FUSION)	2	2.0
	Michel ANDRE (PLATEFORME-JISTIS)	2	2.0
	Samuel MADISTIN (MOPOD)	2	2.0
	Eric JEAN BAPTISTE (M.A.S)	1	1.0
	Charles Henri Jn Marie BAKER (RESPE)	1	1.0
	Fred Michel BRUTUS (PF)	1	1.0
	Jean Herve CHARLES (P.E.N.H)	1	1.0
	Joseph G.Varnel DURANDISSE (PPRA)	1	1.0
	Mario ANDRESOL (INDEPENDENT-138)	1	1.0
	Nelson FLECOURT (OLAHH BATON JENES LA)	1	1.0
	Renold Jean Claude BAZIN (MOCHRENHA)	1	1.0
	Simon Dieuseul DESRAS (PALMIS)	1	1.0
	Vilaire Cluny DUROSEAU (MEKSEPA)	1	1.0
	Westner POLYCARPE (M.R.A)	1	1.0

	Total	65	64.4
Manquante	Indécis	33	32.7
	Refus de participer	3	3.0
	Total	36	35.6
Total		101	100.0

a. Département = Ouest, Circonscription électorale = Grand-Goave

Département = Ouest, Circonscription électorale = Gressier

Tableau i Répartition des sondés (population de 18 ans et plus) selon leur intention de vote pour la présidence si les élections devraient avoir lieu aujourd'hui. BRIDES, Sondage du 27 au 31 juillet 2015[a]

		Effectifs	Pourcentage
Valide	Jude CELESTIN (LAPEH)	16	15.4
	Xxxxxxxxxxxxxxxxxxxxxxxxxxxxx	11	10.6
	Maryse NARCISSE (FANMI LAVALAS)	7	6.7
	Eric JEAN BAPTISTE (M.A.S)	6	5.8
	Irvenson Steven BENOIT (KONVIKSYON)	5	4.8
	Jovenel MOISE (P.H.T.K)	5	4.8
	Sauveur Pierre ETIENNE (OPL)	5	4.8
	Simon Dieuseul DESRAS (PALMIS)	5	4.8
	Beauzile Edmonde SUPPLICE (FUSION)	3	2.9
	Jean-Charles MOISE (PITIT DESSALINES)	3	2.9
	Charles Henri Jn Marie BAKER (RESPE)	2	1.9
	Jean-Chavannes JEUNE (CANAAN)	2	1.9
	Chavannes JEAN BAPTISTE (KONTRAPEPLA)	1	1.0
	Jean Ronald CORNELY (RPH)	1	1.0
	Joseph G.Varnel DURANDISSE (PPRA)	1	1.0
	Kesler DALMACY (MOPANOU)	1	1.0
	Marc-Arthur DROUILLARD (PUN)	1	1.0
	Marie Antoinette GAUTIER (PAC)	1	1.0
	Mario ANDRESOL (INDEPENDENT-138)	1	1.0
	Nelson FLECOURT (OLAHH BATON JENES LA)	1	1.0
	Vilaire Cluny DUROSEAU (MEKSEPA)	1	1.0
	Willy DUCHENE (PRHA)	1	1.0
	Total	80	76.9
Manquante	Indécis	23	22.1
	Refus de participer	1	1.0
	Total	24	23.1
Total		104	100.0

a. Département = Ouest, Circonscription électorale = Gressier

Département = Ouest, Circonscription électorale = Kenscoff

Tableau i Répartition des sondés (population de 18 ans et plus) selon leur intention de vote pour la présidence si les élections devraient avoir lieu aujourd'hui. BRIDES, Sondage du 27 au 31 juillet 2015[a]

		Effectifs	Pourcentage
Valide	Jude CELESTIN (LAPEH)	16	15.8
	Irvenson Steven BENOIT (KONVIKSYON)	9	8.9
	Maryse NARCISSE (FANMI LAVALAS)	5	5.0
	Jean Ronald CORNELY (RPH)	4	4.0
	Jean Clarens RENOIS (UNIR-AYITI INI)	3	3.0
	Jean-Charles MOISE (PITIT DESSALINES)	3	3.0
	Aviol FLEURANT (NOUVELLE HAITI)	2	2.0
	Charles Henri Jn Marie BAKER (RESPE)	2	2.0
	Jacques SAMPEUR (K.L.E)	2	2.0
	Xxxxxxxxxxxxxxxxxxxxxxxxxxxx	2	2.0
	Joseph Harry BRETOUS (KOPA)	2	2.0
	Renold Jean Claude BAZIN (MOCHRENHA)	2	2.0
	Beauzile Edmonde SUPPLICE (FUSION)	1	1.0
	Chavannes JEAN BAPTISTE (KONTRAPEPLA)	1	1.0
	Daniel DUPITON (CONAPPH)	1	1.0
	Emmanuel Joseph Georges BRUNET (PPAN)	1	1.0
	Fred Michel BRUTUS (PF)	1	1.0
	Jean BERTIN (M.U.R)	1	1.0
	Jean POINCY (RESULTAT)	1	1.0
	Joe Marie Judie ROY (REPAREN)	1	1.0
	Newton ST JUSTE (FREM)	1	1.0
	Mario ANDRESOL (INDEPENDENT-138)	1	1.0
	Mathias PIERRE (KP)	1	1.0
	Simon Dieuseul DESRAS (PALMIS)	1	1.0
	Total	64	63.4
Manquante	Indécis	37	36.6
Total		101	100.0

a. Département = Ouest, Circonscription électorale = Kenscoff

Département = Ouest, Circonscription électorale = Leogane

Tableau i Répartition des sondés (population de 18 ans et plus) selon leur intention de vote pour la présidence si les élections devraient avoir lieu aujourd'hui. BRIDES, Sondage du 27 au 31 juillet 2015[a]

		Effectifs	Pourcentage
Valide	Jude CELESTIN (LAPEH)	13	12.1
	Xxxxxxxxxxxxxxxxxxxxxxxxxxxx	10	9.3
	Irvenson Steven BENOIT (KONVIKSYON)	9	8.4
	Joseph G.Varnel DURANDISSE (PPRA)	6	5.6

	Maryse NARCISSE (FANMI LAVALAS)	6	5.6
	Simon Dieuseul DESRAS (PALMIS)	5	4.7
	Aviol FLEURANT (NOUVELLE HAITI)	3	2.8
	Beauzile Edmonde SUPPLICE (FUSION)	3	2.8
	Charles Henri Jn Marie BAKER (RESPE)	3	2.8
	Jean-Charles MOISE (PITIT DESSALINES)	3	2.8
	Jean-Chavannes JEUNE (CANAAN)	3	2.8
	Sauveur Pierre ETIENNE (OPL)	3	2.8
	Jean Ronald CORNELY (RPH)	2	1.9
	Michel ANDRE (PLATEFORME-JISTIS)	2	1.9
	Amos ANDRE (FURH)	1	.9
	Antoine JOSEPH (DELIVRANS)	1	.9
	Eric JEAN BAPTISTE (M.A.S)	1	.9
	Emmanuel Joseph Georges BRUNET (PPAN)	1	.9
	Fred Michel BRUTUS (PF)	1	.9
	Jean Bony ALEXANDRE (CONCORDE)	1	.9
	Jean BERTIN (M.U.R)	1	.9
	Jean Chevalier SANON (P.N.C.H)	1	.9
	Jean Herve CHARLES (P.E.N.H)	1	.9
	Joe Marie Judie ROY (REPAREN)	1	.9
	Mario ANDRESOL (INDEPENDENT-138)	1	.9
	Rene JULIEN (ADEBHA)	1	.9
	Total	83	77.6
Manquante	Indécis	24	22.4
Total		107	100.0

a. Département = Ouest, Circonscription électorale = Leogane

Tableau i Répartition des sondés (population de 18 ans et plus) selon leur intention de vote pour la présidence si les élections devraient avoir lieu aujourd'hui. BRIDES, Sondage du 27 au 31 juillet 2015[a]

		Effectifs	Pourcentage
Valide	Jude CELESTIN (LAPEH)	13	11.6
	Jean Clarens RENOIS (UNIR-AYITI INI)	6	5.4
	Jean Ronald CORNELY (RPH)	6	5.4
	Irvenson Steven BENOIT (KONVIKSYON)	5	4.5
	Xxxxxxxxxxxxxxxxxxxxxxxxxxxx	5	4.5
	Kesler DALMACY (MOPANOU)	4	3.6
	Luckner DESIR (MPH)	4	3.6
	Maryse NARCISSE (FANMI LAVALAS)	4	3.6
	Simon Dieuseul DESRAS (PALMIS)	4	3.6
	Yves DANIEL (PKN)	4	3.6
	Fred Michel BRUTUS (PF)	3	2.7

	Jean Herve CHARLES (P.E.N.H)	3	2.7
	Jean-Charles MOISE (PITIT DESSALINES)	2	1.8
	Aviol FLEURANT (NOUVELLE HAITI)	1	.9
	Daniel DUPITON (CONAPPH)	1	.9
	Emmanuel Joseph Georges BRUNET (PPAN)	1	.9
	Jacques SAMPEUR (K.L.E)	1	.9
	Jean Chevalier SANON (P.N.C.H)	1	.9
	Joseph Harry BRETOUS (KOPA)	1	.9
	Newton ST JUSTE (FREM)	1	.9
	Marc-Arthur DROUILLARD (PUN)	1	.9
	Mario ANDRESOL (INDEPENDENT-138)	1	.9
	Mathias PIERRE (KP)	1	.9
	Sauveur Pierre ETIENNE (OPL)	1	.9
	Willy DUCHENE (PRHA)	1	.9
	Total	75	67.0
Manquante	Indécis	37	33.0
Total		112	100.0

a. Département = Ouest, Circonscription électorale = Petion-Ville

Tableau i Répartition des sondés (population de 18 ans et plus) selon leur intention de vote pour la présidence si les élections devraient avoir lieu aujourd'hui. BRIDES, Sondage du 27 au 31 juillet 2015[a]

		Effectifs	Pourcentage
Valide	Xxxxxxxxxxxxxxxxxxxxxxxxxxxx	19	18.6
	Jude CELESTIN (LAPEH)	12	11.8
	Maryse NARCISSE (FANMI LAVALAS)	8	7.8
	Eric JEAN BAPTISTE (M.A.S)	6	5.9
	Jovenel MOISE (P.H.T.K)	6	5.9
	Jean-Charles MOISE (PITIT DESSALINES)	5	4.9
	Joseph Harry BRETOUS (KOPA)	5	4.9
	Sauveur Pierre ETIENNE (OPL)	5	4.9
	Charles Henri Jn Marie BAKER (RESPE)	4	3.9
	Irvenson Steven BENOIT (KONVIKSYON)	3	2.9
	Beauzile Edmonde SUPPLICE (FUSION)	2	2.0
	Michel ANDRE (PLATEFORME-JISTIS)	2	2.0
	Renold Jean Claude BAZIN (MOCHRENHA)	2	2.0
	Simon Dieuseul DESRAS (PALMIS)	2	2.0
	Daniel DUPITON (CONAPPH)	1	1.0
	Emmanuel Joseph Georges BRUNET (PPAN)	1	1.0
	Fred Michel BRUTUS (PF)	1	1.0
	Jean BERTIN (M.U.R)	1	1.0
	Jean Clarens RENOIS (UNIR-AYITI INI)	1	1.0

	Jean Herve CHARLES (P.E.N.H)	1	1.0
	Newton ST JUSTE (FREM)	1	1.0
	Marie Antoinette GAUTIER (PAC)	1	1.0
	Mario ANDRESOL (INDEPENDENT-138)	1	1.0
	Samuel MADISTIN (MOPOD)	1	1.0
	Steeve KHAWLY (BOUCLIER)	1	1.0
	Vilaire Cluny DUROSEAU (MEKSEPA)	1	1.0
	Total	93	91.2
Manquante	Indécis	8	7.8
	Refus de participer	1	1.0
	Total	9	8.8
Total		102	100.0

a. Département = Ouest, Circonscription électorale = Petit-Goave

Tableau i Répartition des sondés (population de 18 ans et plus) selon leur intention de vote pour la présidence si les élections devraient avoir lieu aujourd'hui. BRIDES, Sondage du 27 au 31 juillet 2015[a]

		Effectifs	Pourcentage
Valide	Xxxxxxxxxxxxxxxxxxxxxxxxxxxx	25	25.0
	Jude CELESTIN (LAPEH)	25	25.0
	Maryse NARCISSE (FANMI LAVALAS)	9	9.0
	Jovenel MOISE (P.H.T.K)	6	6.0
	Sauveur Pierre ETIENNE (OPL)	5	5.0
	Beauzile Edmonde SUPPLICE (FUSION)	3	3.0
	Charles Henri Jn Marie BAKER (RESPE)	3	3.0
	Irvenson Steven BENOIT (KONVIKSYON)	3	3.0
	Jean-Charles MOISE (PITIT DESSALINES)	3	3.0
	Emmanuel Joseph Georges BRUNET (PPAN)	2	2.0
	Fred Michel BRUTUS (PF)	2	2.0
	Rene JULIEN (ADEBHA)	2	2.0
	Simon Dieuseul DESRAS (PALMIS)	2	2.0
	Eric JEAN BAPTISTE (M.A.S)	1	1.0
	Fresnel LAROSILIERE (MIDH)	1	1.0
	Jean Herve CHARLES (P.E.N.H)	1	1.0
	Jean-Chavannes JEUNE (CANAAN)	1	1.0
	Kesler DALMACY (MOPANOU)	1	1.0
	Marie Antoinette GAUTIER (PAC)	1	1.0
	Mario ANDRESOL (INDEPENDENT-138)	1	1.0
	Samuel MADISTIN (MOPOD)	1	1.0
	Steeve KHAWLY (BOUCLIER)	1	1.0
	Total	99	99.0
Manquante	Indécis	1	1.0

Total	100	100.0

a. Département = Ouest, Circonscription électorale = Pointe A Raquette

Département = Ouest, Circonscription électorale = Tabarre

Tableau i Répartition des sondés (population de 18 ans et plus) selon leur intention de vote pour la présidence si les élections devraient avoir lieu aujourd'hui. BRIDES, Sondage du 27 au 31 juillet 2015[a]

		Effectifs	Pourcentage
Valide	Irvenson Steven BENOIT (KONVIKSYON)	15	14.9
	Xxxxxxxxxxxxxxxxxxxxxxxxxxxx	11	10.9
	Jean-Charles MOISE (PITIT DESSALINES)	11	10.9
	Jude CELESTIN (LAPEH)	11	10.9
	Maryse NARCISSE (FANMI LAVALAS)	11	10.9
	Renold Jean Claude BAZIN (MOCHRENHA)	8	7.9
	Charles Henri Jn Marie BAKER (RESPE)	7	6.9
	Simon Dieuseul DESRAS (PALMIS)	5	5.0
	Jean-Chavannes JEUNE (CANAAN)	4	4.0
	Sauveur Pierre ETIENNE (OPL)	3	3.0
	Aviol FLEURANT (NOUVELLE HAITI)	2	2.0
	Jean Clarens RENOIS (UNIR-AYITI INI)	2	2.0
	Jovenel MOISE (P.H.T.K)	2	2.0
	Michel ANDRE (PLATEFORME-JISTIS)	2	2.0
	Steeve KHAWLY (BOUCLIER)	2	2.0
	Eric JEAN BAPTISTE (M.A.S)	1	1.0
	Fred Michel BRUTUS (PF)	1	1.0
	Fresnel LAROSILIERE (MIDH)	1	1.0
	Jean Bony ALEXANDRE (CONCORDE)	1	1.0
	Rene JULIEN (ADEBHA)	1	1.0
	Total	101	100.0

a. Département = Ouest, Circonscription électorale = Tabarre

Tableau i Répartition des sondés (population de 18 ans et plus) selon leur intention de vote pour la présidence si les élections devraient avoir lieu aujourd'hui. BRIDES, Sondage du 27 au 31 juillet 2015[a]

		Effectifs	Pourcentage
Valide	Jean-Charles MOISE (PITIT DESSALINES)	21	20.8
	Jude CELESTIN (LAPEH)	20	19.8

	Irvenson Steven BENOIT (KONVIKSYON)	9	8.9
	Maryse NARCISSE (FANMI LAVALAS)	9	8.9
	Sauveur Pierre ETIENNE (OPL)	9	8.9
	Xxxxxxxxxxxxxxxxxxxxxxxxxxxx	6	5.9
	Mario ANDRESOL (INDEPENDENT-138)	5	5.0
	Rene JULIEN (ADEBHA)	3	3.0
	Eric JEAN BAPTISTE (M.A.S)	1	1.0
	Charles Henri Jn Marie BAKER (RESPE)	1	1.0
	Jean Herve CHARLES (P.E.N.H)	1	1.0
	Jean-Chavannes JEUNE (CANAAN)	1	1.0
	Jovenel MOISE (P.H.T.K)	1	1.0
	Total	87	86.1
Manquante	Indécis	14	13.9
Total		101	100.0

a. Département = Ouest, Circonscription électorale = Thomazeau

Département = Sud, Circonscription électorale = Aquin

Tableau i Répartition des sondés (population de 18 ans et plus) selon leur intention de vote pour la présidence si les élections devraient avoir lieu aujourd'hui. BRIDES, Sondage du 27 au 31 juillet 2015[a]

		Effectifs	Pourcentage
Valide	Jude CELESTIN (LAPEH)	23	22.5
	Irvenson Steven BENOIT (KONVIKSYON)	12	11.8
	Xxxxxxxxxxxxxxxxxxxxxxxxxxxx	10	9.8
	Maryse NARCISSE (FANMI LAVALAS)	8	7.8
	Mario ANDRESOL (INDEPENDENT-138)	7	6.9
	Beauzile Edmonde SUPPLICE (FUSION)	6	5.9
	Jean-Chavannes JEUNE (CANAAN)	4	3.9
	Sauveur Pierre ETIENNE (OPL)	4	3.9
	Simon Dieuseul DESRAS (PALMIS)	4	3.9
	Charles Henri Jn Marie BAKER (RESPE)	3	2.9
	Chavannes JEAN BAPTISTE (KONTRAPEPLA)	3	2.9
	Jean-Charles MOISE (PITIT DESSALINES)	3	2.9
	Marie Antoinette GAUTIER (PAC)	2	2.0
	Antoine JOSEPH (DELIVRANS)	1	1.0
	Aviol FLEURANT (NOUVELLE HAITI)	1	1.0
	Fresnel LAROSILIERE (MIDH)	1	1.0
	Jephthé LUCIEN (PSUH)	1	1.0
	Joseph Harry BRETOUS (KOPA)	1	1.0
	Jovenel MOISE (P.H.T.K)	1	1.0
	Michel ANDRE (PLATEFORME-JISTIS)	1	1.0
	Yves DANIEL (PKN)	1	1.0
	Total	97	95.1

Manquante	Indécis	5	4.9
Total		102	100.0

a. Département = Sud, Circonscription électorale = Aquin

Tableau i Répartition des sondés (population de 18 ans et plus) selon leur intention de vote pour la présidence si les élections devraient avoir lieu aujourd'hui. BRIDES, Sondage du 27 au 31 juillet 2015[a]

		Effectifs	Pourcentage
Valide	Xxxxxxxxxxxxxxxxxxxxxxxxxxxx	19	18.6
	Jude CELESTIN (LAPEH)	14	13.7
	Maryse NARCISSE (FANMI LAVALAS)	8	7.8
	Steeve KHAWLY (BOUCLIER)	7	6.9
	Jean-Charles MOISE (PITIT DESSALINES)	6	5.9
	Jean-Chavannes JEUNE (CANAAN)	6	5.9
	Irvenson Steven BENOIT (KONVIKSYON)	5	4.9
	Jovenel MOISE (P.H.T.K)	5	4.9
	Eric JEAN BAPTISTE (M.A.S)	3	2.9
	Charles Henri Jn Marie BAKER (RESPE)	1	1.0
	Fresnel LAROSILIERE (MIDH)	1	1.0
	Sauveur Pierre ETIENNE (OPL)	1	1.0
	Total	76	74.5
Manquante	Indécis	26	25.5
Total		102	100.0

a. Département = Sud, Circonscription électorale = Camp-Perrin et Maniche

Département = Sud, Circonscription électorale = Cavaillon

Tableau i Répartition des sondés (population de 18 ans et plus) selon leur intention de vote pour la présidence si les élections devraient avoir lieu aujourd'hui. BRIDES, Sondage du 27 au 31 juillet 2015[a]

		Effectifs	Pourcentage
Valide	Jean-Charles MOISE (PITIT DESSALINES)	15	13.8
	Jude CELESTIN (LAPEH)	14	12.8
	Xxxxxxxxxxxxxxxxxxxxxxxxxxxx	11	10.1
	Jean-Chavannes JEUNE (CANAAN)	9	8.3
	Fresnel LAROSILIERE (MIDH)	8	7.3
	Charles Henri Jn Marie BAKER (RESPE)	7	6.4
	Mario ANDRESOL (INDEPENDENT-138)	5	4.6
	Maryse NARCISSE (FANMI LAVALAS)	4	3.7
	Michel ANDRE (PLATEFORME-JISTIS)	4	3.7

	Eric JEAN BAPTISTE (M.A.S)	2	1.8
	Irvenson Steven BENOIT (KONVIKSYON)	2	1.8
	Sauveur Pierre ETIENNE (OPL)	2	1.8
	Chavannes JEAN BAPTISTE (KONTRAPEPLA)	1	.9
	Emmanuel Joseph Georges BRUNET (PPAN)	1	.9
	Fred Michel BRUTUS (PF)	1	.9
	Jean Bony ALEXANDRE (CONCORDE)	1	.9
	Jovenel MOISE (P.H.T.K)	1	.9
	Simon Dieuseul DESRAS (PALMIS)	1	.9
	Total	89	81.7
Manquante	Indécis	20	18.3
Total		109	100.0

a. Département = Sud, Circonscription électorale = Cavaillon

Tableau i Répartition des sondés (population de 18 ans et plus) selon leur intention de vote pour la présidence si les élections devraient avoir lieu aujourd'hui. BRIDES, Sondage du 27 au 31 juillet 2015[a]

		Effectifs	Pourcentage
Valide	Xxxxxxxxxxxxxxxxxxxxxxxxxxxx	14	14.0
	Jude CELESTIN (LAPEH)	12	12.0
	Irvenson Steven BENOIT (KONVIKSYON)	8	8.0
	Jean-Charles MOISE (PITIT DESSALINES)	8	8.0
	Maryse NARCISSE (FANMI LAVALAS)	8	8.0
	Eric JEAN BAPTISTE (M.A.S)	4	4.0
	Charles Henri Jn Marie BAKER (RESPE)	4	4.0
	Fresnel LAROSILIERE (MIDH)	4	4.0
	Jean-Chavannes JEUNE (CANAAN)	4	4.0
	Mario ANDRESOL (INDEPENDENT-138)	2	2.0
	Sauveur Pierre ETIENNE (OPL)	2	2.0
	Diony MONESTIME (INDEPENDENT-137)	1	1.0
	Jean Clarens RENOIS (UNIR-AYITI INI)	1	1.0
	Jovenel MOISE (P.H.T.K)	1	1.0
	Luckner DESIR (MPH)	1	1.0
	Marie Antoinette GAUTIER (PAC)	1	1.0
	Michel ANDRE (PLATEFORME-JISTIS)	1	1.0
	Total	76	76.0
Manquante	Indécis	24	24.0
Total		100	100.0

a. Département = Sud, Circonscription électorale = Cayes et îles-a-vaches

Tableau i Répartition des sondés (population de 18 ans et plus) selon leur intention de vote pour la présidence si les élections devraient avoir lieu aujourd'hui. BRIDES, Sondage du 27 au 31 juillet 2015[a]

		Effectifs	Pourcentage
Valide	Jude CELESTIN (LAPEH)	36	35.0
	Xxxxxxxxxxxxxxxxxxxxxxxxxxxx	29	28.2
	Charles Henri Jn Marie BAKER (RESPE)	6	5.8
	Maxo JOSEPH (RANDEVOUS)	2	1.9
	Beauzile Edmonde SUPPLICE (FUSION)	1	1.0
	Jean Bony ALEXANDRE (CONCORDE)	1	1.0
	Jean-Chavannes JEUNE (CANAAN)	1	1.0
	Joseph Harry BRETOUS (KOPA)	1	1.0
	Jovenel MOISE (P.H.T.K)	1	1.0
	Willy DUCHENE (PRHA)	1	1.0
	Total	79	76.7
Manquante	Indécis	24	23.3
Total		103	100.0

a. Département = Sud, Circonscription électorale = Chardonnières et Les Anglais

Département = Sud, Circonscription électorale = Coteaux

Tableau i Répartition des sondés (population de 18 ans et plus) selon leur intention de vote pour la présidence si les élections devraient avoir lieu aujourd'hui. BRIDES, Sondage du 27 au 31 juillet 2015[a]

		Effectifs	Pourcentage
Valide	Irvenson Steven BENOIT (KONVIKSYON)	22	21.2
	Jovenel MOISE (P.H.T.K)	12	11.5
	Maryse NARCISSE (FANMI LAVALAS)	7	6.7
	Jean-Charles MOISE (PITIT DESSALINES)	6	5.8
	Jude CELESTIN (LAPEH)	6	5.8
	Jean Wiener THEAGENE (PRNH)	2	1.9
	Xxxxxxxxxxxxxxxxxxxxxxxxxxxx	1	1.0
	Total	56	53.8
Manquante	Indécis	36	34.6
	Refus de participer	12	11.5
	Total	48	46.2
Total		104	100.0

a. Département = Sud, Circonscription électorale = Coteaux

Tableau i Répartition des sondés (population de 18 ans et plus) selon leur intention de vote pour la présidence si les élections devraient avoir lieu aujourd'hui. BRIDES, Sondage du 27 au 31 juillet 2015[a]

		Effectifs	Pourcentage
Valide	Jude CELESTIN (LAPEH)	23	22.8
	Xxxxxxxxxxxxxxxxxxxxxxxxxxxx	22	21.8
	Charles Henri Jn Marie BAKER (RESPE)	5	5.0
	Jean-Charles MOISE (PITIT DESSALINES)	2	2.0
	Jean Bony ALEXANDRE (CONCORDE)	1	1.0
	Jean Clarens RENOIS (UNIR-AYITI INI)	1	1.0
	Jean-Chavannes JEUNE (CANAAN)	1	1.0
	Maryse NARCISSE (FANMI LAVALAS)	1	1.0
	Maxo JOSEPH (RANDEVOUS)	1	1.0
	Renold Jean Claude BAZIN (MOCHRENHA)	1	1.0
	Total	58	57.4
Manquante	Indécis	43	42.6
Total		101	100.0

a. Département = Sud, Circonscription électorale = Port-A-Piment

Département = Sud, Circonscription électorale = Port-Salut

Tableau i Répartition des sondés (population de 18 ans et plus) selon leur intention de vote pour la présidence si les élections devraient avoir lieu aujourd'hui. BRIDES, Sondage du 27 au 31 juillet 2015[a]

		Effectifs	Pourcentage
Valide	Maryse NARCISSE (FANMI LAVALAS)	20	20.8
	Jude CELESTIN (LAPEH)	12	12.5
	Irvenson Steven BENOIT (KONVIKSYON)	7	7.3
	Xxxxxxxxxxxxxxxxxxxxxxxxxxxx	6	6.3
	Total	45	46.9
Manquante	Indécis	42	43.8
	Refus de participer	9	9.4
	Total	51	53.1
Total		96	100.0

a. Département = Sud, Circonscription électorale = Port-Salut

Tableau i Répartition des sondés (population de 18 ans et plus) selon leur intention de vote pour la présidence si les élections devraient avoir lieu aujourd'hui. BRIDES, Sondage du 27 au 31 juillet 2015[a]

		Effectifs	Pourcentage
Valide	Jude CELESTIN (LAPEH)	7	7.0
	Jovenel MOISE (P.H.T.K)	4	4.0
	Sauveur Pierre ETIENNE (OPL)	4	4.0
	Xxxxxxxxxxxxxxxxxxxxxxxxxxxx	2	2.0
	Jean-Charles MOISE (PITIT DESSALINES)	2	2.0
	Maryse NARCISSE (FANMI LAVALAS)	2	2.0
	Eric JEAN BAPTISTE (M.A.S)	1	1.0
	Chavannes JEAN BAPTISTE (KONTRAPEPLA)	1	1.0
	Irvenson Steven BENOIT (KONVIKSYON)	1	1.0
	Jean Clarens RENOIS (UNIR-AYITI INI)	1	1.0
	Jean Wiener THEAGENE (PRNH)	1	1.0
	Jean-Chavannes JEUNE (CANAAN)	1	1.0
	Total	27	27.0
Manquante	Indécis	59	59.0
	Refus de participer	14	14.0
	Total	73	73.0
Total		100	100.0

a. Département = Sud, Circonscription électorale = Roche-A-Bateau

Tableau i Répartition des sondés (population de 18 ans et plus) selon leur intention de vote pour la présidence si les élections devraient avoir lieu aujourd'hui. BRIDES, Sondage du 27 au 31 juillet 2015[a]

		Effectifs	Pourcentage
Valide	Jude CELESTIN (LAPEH)	26	24.8
	Xxxxxxxxxxxxxxxxxxxxxxxxxxxx	9	8.6
	Irvenson Steven BENOIT (KONVIKSYON)	8	7.6
	Jovenel MOISE (P.H.T.K)	5	4.8
	Maryse NARCISSE (FANMI LAVALAS)	3	2.9
	Jean Clarens RENOIS (UNIR-AYITI INI)	1	1.0
	Jean Herve CHARLES (P.E.N.H)	1	1.0
	Jean-Charles MOISE (PITIT DESSALINES)	1	1.0
	Total	54	51.4
Manquante	Indécis	51	48.6
Total		105	100.0

a. Département = Sud, Circonscription électorale = St. Jean Du Sud et Arniquet

Tableau i Répartition des sondés (population de 18 ans et plus) selon leur intention de vote pour la présidence si les élections devraient avoir lieu aujourd'hui. BRIDES, Sondage du 27 au 31 juillet 2015[a]

		Effectifs	Pourcentage
Valide	Xxxxxxxxxxxxxxxxxxxxxxxxxxxx	12	12.2
	Jude CELESTIN (LAPEH)	11	11.2
	Irvenson Steven BENOIT (KONVIKSYON)	9	9.2
	Beauzile Edmonde SUPPLICE (FUSION)	7	7.1
	Charles Henri Jn Marie BAKER (RESPE)	7	7.1
	Jean-Chavannes JEUNE (CANAAN)	7	7.1
	Jovenel MOISE (P.H.T.K)	6	6.1
	Jean-Charles MOISE (PITIT DESSALINES)	4	4.1
	Maryse NARCISSE (FANMI LAVALAS)	4	4.1
	Jean Bony ALEXANDRE (CONCORDE)	2	2.0
	Mario ANDRESOL (INDEPENDENT-138)	2	2.0
	Maxo JOSEPH (RANDEVOUS)	2	2.0
	Sauveur Pierre ETIENNE (OPL)	2	2.0
	Simon Dieuseul DESRAS (PALMIS)	2	2.0
	Aviol FLEURANT (NOUVELLE HAITI)	1	1.0
	Emmanuel Joseph Georges BRUNET (PPAN)	1	1.0
	Fred Michel BRUTUS (PF)	1	1.0
	Yves DANIEL (PKN)	1	1.0
	Total	81	82.7
Manquante	Indécis	17	17.3
Total		98	100.0

a. Département = Sud, Circonscription électorale = St. Louis Du Sud

Tableau i Répartition des sondés (population de 18 ans et plus) selon leur intention de vote pour la présidence si les élections devraient avoir lieu aujourd'hui. BRIDES, Sondage du 27 au 31 juillet 2015[a]

		Effectifs	Pourcentage
Valide	Jude CELESTIN (LAPEH)	49	46.7
	Xxxxxxxxxxxxxxxxxxxxxxxxxxxx	21	20.0
	Charles Henri Jn Marie BAKER (RESPE)	12	11.4
	Jean-Chavannes JEUNE (CANAAN)	4	3.8
	Jean Herve CHARLES (P.E.N.H)	1	1.0
	Maryse NARCISSE (FANMI LAVALAS)	1	1.0
	Total	88	83.8
Manquante	Indécis	17	16.2

Total	105	100.0

a. Département = Sud, Circonscription électorale = Tiburon et quartier de la Cohâne

Département = Sud, Circonscription électorale = Torbeck

Tableau i Répartition des sondés (population de 18 ans et plus) selon leur intention de vote pour la présidence si les élections devraient avoir lieu aujourd'hui. BRIDES, Sondage du 27 au 31 juillet 2015[a]

		Effectifs	Pourcentage
Valide	Jude CELESTIN (LAPEH)	15	15.8
	Charles Henri Jn Marie BAKER (RESPE)	12	12.6
	Maryse NARCISSE (FANMI LAVALAS)	12	12.6
	Xxxxxxxxxxxxxxxxxxxxxxxxxxxx	8	8.4
	Jean-Charles MOISE (PITIT DESSALINES)	7	7.4
	Jovenel MOISE (P.H.T.K)	6	6.3
	Jean-Chavannes JEUNE (CANAAN)	4	4.2
	Fresnel LAROSILIERE (MIDH)	3	3.2
	Irvenson Steven BENOIT (KONVIKSYON)	1	1.1
	Rene JULIEN (ADEBHA)	1	1.1
	Samuel MADISTIN (MOPOD)	1	1.1
	Total	70	73.7
Manquante	Indécis	25	26.3
Total		95	100.0

a. Département = Sud, Circonscription électorale = Torbeck

Tableau i Répartition des sondés (population de 18 ans et plus) selon leur intention de vote pour la présidence si les élections devraient avoir lieu aujourd'hui. BRIDES, Sondage du 27 au 31 juillet 2015[a]

		Effectifs	Pourcentage
Valide	Jude CELESTIN (LAPEH)	29	64.4
	Maryse NARCISSE (FANMI LAVALAS)	1	2.2
	Total	30	66.7
Manquante	Indécis	15	33.3
Total		45	100.0

a. Département = Sud-est, Circonscription électorale = Anse-A-Pitre

Département = Sud-est, Circonscription électorale = Bainet

Tableau i Répartition des sondés (population de 18 ans et plus) selon leur intention de vote pour la présidence si les élections devraient avoir lieu aujourd'hui. BRIDES, Sondage du 27 au 31 juillet 2015[a]

		Effectifs	Pourcentage
Valide	Xxxxxxxxxxxxxxxxxxxxxxxxxxxx	7	7.0
	Eric JEAN BAPTISTE (M.A.S)	3	3.0
	Irvenson Steven BENOIT (KONVIKSYON)	3	3.0
	Charles Henri Jn Marie BAKER (RESPE)	2	2.0
	Jovenel MOISE (P.H.T.K)	2	2.0
	Jude CELESTIN (LAPEH)	2	2.0
	Maryse NARCISSE (FANMI LAVALAS)	2	2.0
	Beauzile Edmonde SUPPLICE (FUSION)	1	1.0
	Mario ANDRESOL (INDEPENDENT-138)	1	1.0
	Michel ANDRE (PLATEFORME-JISTIS)	1	1.0
	Rene JULIEN (ADEBHA)	1	1.0
	Sauveur Pierre ETIENNE (OPL)	1	1.0
	Total	26	26.0
Manquante	Indécis	74	74.0
Total		100	100.0

a. Département = Sud-est, Circonscription électorale = Bainet

Tableau i Répartition des sondés (population de 18 ans et plus) selon leur intention de vote pour la présidence si les élections devraient avoir lieu aujourd'hui. BRIDES, Sondage du 27 au 31 juillet 2015[a]

		Effectifs	Pourcentage
Valide	Jude CELESTIN (LAPEH)	16	15.5
	Jovenel MOISE (P.H.T.K)	6	5.8
	Maryse NARCISSE (FANMI LAVALAS)	5	4.9
	Xxxxxxxxxxxxxxxxxxxxxxxxxxxx	4	3.9
	Jean-Charles MOISE (PITIT DESSALINES)	3	2.9
	Sauveur Pierre ETIENNE (OPL)	2	1.9
	Eric JEAN BAPTISTE (M.A.S)	1	1.0
	Irvenson Steven BENOIT (KONVIKSYON)	1	1.0
	Total	38	36.9
Manquante	Indécis	65	63.1
Total		103	100.0

a. Département = Sud-est, Circonscription électorale = Belle Anse

Tableau i Répartition des sondés (population de 18 ans et plus) selon leur intention de vote pour la présidence si les élections devraient avoir lieu aujourd'hui. BRIDES, Sondage du 27 au 31 juillet 2015[a]

		Effectifs	Pourcentage
Valide	Sauveur Pierre ETIENNE (OPL)	10	9.3
	Xxxxxxxxxxxxxxxxxxxxxxxxxxxx	9	8.4
	Jude CELESTIN (LAPEH)	6	5.6
	Jovenel MOISE (P.H.T.K)	5	4.7
	Jean-Charles MOISE (PITIT DESSALINES)	3	2.8
	Irvenson Steven BENOIT (KONVIKSYON)	2	1.9
	Jean-Chavannes JEUNE (CANAAN)	1	.9
	Maryse NARCISSE (FANMI LAVALAS)	1	.9
	Michel ANDRE (PLATEFORME-JISTIS)	1	.9
	Total	38	35.5
Manquante	Indécis	69	64.5
Total		107	100.0

a. Département = Sud-est, Circonscription électorale = Cayes-Jacmel

Tableau i Répartition des sondés (population de 18 ans et plus) selon leur intention de vote pour la présidence si les élections devraient avoir lieu aujourd'hui. BRIDES, Sondage du 27 au 31 juillet 2015[a]

		Effectifs	Pourcentage
Valide	Jovenel MOISE (P.H.T.K)	30	30.0
	Jude CELESTIN (LAPEH)	6	6.0
	Xxxxxxxxxxxxxxxxxxxxxxxxxxxx	4	4.0
	Irvenson Steven BENOIT (KONVIKSYON)	2	2.0
	Jean-Chavannes JEUNE (CANAAN)	1	1.0
	Mario ANDRESOL (INDEPENDENT-138)	1	1.0
	Total	44	44.0
Manquante	Indécis	56	56.0
Total		100	100.0

a. Département = Sud-est, Circonscription électorale = Cote-De-Fer

Tableau i Répartition des sondés (population de 18 ans et plus) selon leur intention de vote pour la présidence si les élections devraient avoir lieu aujourd'hui. BRIDES, Sondage du 27 au 31 juillet 2015[a]

		Effectifs	Pourcentage
Valide	Jude CELESTIN (LAPEH)	89	85.6

	Maryse NARCISSE (FANMI LAVALAS)	2	1.9
	Chavannes JEAN BAPTISTE (KONTRAPEPLA)	1	1.0
	Jean-Charles MOISE (PITIT DESSALINES)	1	1.0
	Sauveur Pierre ETIENNE (OPL)	1	1.0
	Total	94	90.4
Manquante	Indécis	7	6.7
	Refus de participer	3	2.9
	Total	10	9.6
Total		104	100.0

a. Département = Sud-est, Circonscription électorale = Grand Gosier

Département = Sud-est, Circonscription électorale = Jacmel

Tableau i Répartition des sondés (population de 18 ans et plus) selon leur intention de vote pour la présidence si les élections devraient avoir lieu aujourd'hui. BRIDES, Sondage du 27 au 31 juillet 2015[a]

		Effectifs	Pourcentage
Valide	Jovenel MOISE (P.H.T.K)	10	9.5
	Irvenson Steven BENOIT (KONVIKSYON)	8	7.6
	Jude CELESTIN (LAPEH)	8	7.6
	Maryse NARCISSE (FANMI LAVALAS)	5	4.8
	Sauveur Pierre ETIENNE (OPL)	5	4.8
	Jean-Charles MOISE (PITIT DESSALINES)	2	1.9
	Eric JEAN BAPTISTE (M.A.S)	1	1.0
	Xxxxxxxxxxxxxxxxxxxxxxxxxxxxx	1	1.0
	Michel ANDRE (PLATEFORME-JISTIS)	1	1.0
	Renold Jean Claude BAZIN (MOCHRENHA)	1	1.0
	Steeve KHAWLY (BOUCLIER)	1	1.0
	Total	43	41.0
Manquante	Indécis	62	59.0
Total		105	100.0

a. Département = Sud-est, Circonscription électorale = Jacmel

Tableau i Répartition des sondés (population de 18 ans et plus) selon leur intention de vote pour la présidence si les élections devraient avoir lieu aujourd'hui. BRIDES, Sondage du 27 au 31 juillet 2015[a]

		Effectifs	Pourcentage
Valide	Xxxxxxxxxxxxxxxxxxxxxxxxxxxxx	7	6.8
	Irvenson Steven BENOIT (KONVIKSYON)	5	4.9

	Steeve KHAWLY (BOUCLIER)	4	3.9
	Eric JEAN BAPTISTE (M.A.S)	3	2.9
	Michel ANDRE (PLATEFORME-JISTIS)	3	2.9
	Charles Henri Jn Marie BAKER (RESPE)	2	1.9
	Jovenel MOISE (P.H.T.K)	2	1.9
	Chavannes JEAN BAPTISTE (KONTRAPEPLA)	1	1.0
	Jean-Charles MOISE (PITIT DESSALINES)	1	1.0
	Jude CELESTIN (LAPEH)	1	1.0
	Total	29	28.2
Manquante	Indécis	74	71.8
Total		103	100.0

a. Département = Sud-est, Circonscription électorale = La Vallee De Jacmel

Département = Sud-est, Circonscription électorale = Marigot

Tableau i Répartition des sondés (population de 18 ans et plus) selon leur intention de vote pour la présidence si les élections devraient avoir lieu aujourd'hui. BRIDES, Sondage du 27 au 31 juillet 2015[a]

		Effectifs	Pourcentage
Valide	Jean-Charles MOISE (PITIT DESSALINES)	8	7.8
	Jovenel MOISE (P.H.T.K)	6	5.9
	Xxxxxxxxxxxxxxxxxxxxxxxxxxxx	5	4.9
	Jude CELESTIN (LAPEH)	5	4.9
	Sauveur Pierre ETIENNE (OPL)	3	2.9
	Samuel MADISTIN (MOPOD)	2	2.0
	Eric JEAN BAPTISTE (M.A.S)	1	1.0
	Irvenson Steven BENOIT (KONVIKSYON)	1	1.0
	Maryse NARCISSE (FANMI LAVALAS)	1	1.0
	Total	32	31.4
Manquante	Indécis	70	68.6
Total		102	100.0

a. Département = Sud-est, Circonscription électorale = Marigot

Département = Sud-est, Circonscription électorale = Thiotte

Tableau i Répartition des sondés (population de 18 ans et plus) selon leur intention de vote pour la présidence si les élections devraient avoir lieu aujourd'hui. BRIDES, Sondage du 27 au 31 juillet 2015[a]

		Effectifs	Pourcentage
Valide	Jude CELESTIN (LAPEH)	49	84.5
	Maryse NARCISSE (FANMI LAVALAS)	2	3.4
	Xxxxxxxxxxxxxxxxxxxxxxxxxxxx	1	1.7

	Jean-Charles MOISE (PITIT DESSALINES)	1	1.7
	Maxo JOSEPH (RANDEVOUS)	1	1.7
	Total	54	93.1
Manquante	Indécis	4	6.9
Total		58	100.0

a. Département = Sud-est, Circonscription électorale = Thiotte

3.2.3 Estimation des Intentions de vote pour les Candidats au Sénat de la République au niveau des 10 Départements

Département = Artibonite

Répartition des Sondés (Population de 18 ans et plus) selon leur intention de vote pour les Candidats au poste de Sénateur (Premier et Deuxieme) si les élections devraient avoir lieu aujourd'hui. BRIDES, Sondage du 27 au 31 juillet 2015[a]

		Effectifs	Pourcentage
Valide	Youri LATORTUE (AAA)	467	39.4
	Levaillant LOUIS-JEUNE (INITE PATRIYOTIK)	300	25.3
	Patrice ISRAEL (FANMI LAVALAS)	72	6.1
	Carl Murat CANTAVE (KID)	47	4.0
	Jean-Claude DELICE (VERITE)	46	3.9
	Jean Willy JEAN BAPTISTE (AAA)	40	3.3
	Michel CHRYSOSTOME (LAPEH)	29	2.5
	Gerda BIEN-AIME (BOUCLIER)	23	2.0
	Edva GUILLAUME (OPL)	23	2.0
	Sadrac DIEUDONNE (MOCHRENHA)	11	1.0
	Jean-Robert DORT (MEKSEPA)	10	.8
	Olvy EMILCAR (PLATFÒM PITIT DESSALINES)	8	.7
	Claire Francois DUVIGNAUD (RENMEN AYITI)	7	.6
	Pierre-Max NORMIL (FUSION)	6	.5
	Fritzner JEAN BAPTISTE (RENMEN AYITI)	5	.4
	Marie Daniel Charles Edoua SAINT REMY (P.H.T.K)	5	.4
	Jean Verner JOSEPH (KONTRAPEPLA)	4	.3
	Jose Benoit LOUISSAINT (PLATFÒM PITIT DESSALINES)	2	.2
	Thelot ANNUEL (PLATEFORME RAPWOCHE)	2	.2
	Revenel BENOIT (MOPOD)	2	.1
	Leonce MIMY (ANSANM PATRIYOT POU LAVNI AYITI)	1	.1
	Pollyx PAUL (NOUVELLE HAITI)	1	.1
	Roseline LIMAGE (PPRA)	1	.1
	Thomas Eddy DUPITON (C.N.P.P.H)	1	.1
	Michelle PHILOGENE (U.P.A.N)		.0
	Total	1114	94.0
Manquante	Indécis	44	3.7
	Refus de participer	27	2.3
	Total	71	6.0
Total		1185	100.0

a. Département = Artibonite

Département = Centre

Répartition des Sondés (Population de 18 ans et plus) selon leur intention de vote pour les Candidats au poste de Sénateur (Premier et Deuxieme) si les élections devraient avoir lieu aujourd'hui. BRIDES, Sondage du 27 au 31 juillet 2015[a]

		Effectifs	Pourcentage
Valide	Willot JOSEPH (P.H.T.K)	420	43.0
	Joseph Joël LOUIS (KONTRAPEPLA)	113	11.6
	Wilfrid GELIN (P.H.T.K)	90	9.3
	Jean Junior JIHA (BOUCLIER)	79	8.1
	Emmanuel Mc Grégore CHEVRY (LAPEH)	73	7.5
	Levy JOSEPH (RENMEN AYITI)	27	2.8
	Myriam FETIERE (FUSION)	27	2.7
	Ecclesiaste TELEMARQUE (VERITE)	24	2.5
	Frantzy MARCELIN (FANMI LAVALAS)	18	1.8
	Philefrant ST NARÉ (KONTRAPEPLA)	16	1.6
	Clodanor Jacob RICHARD (OPL)	11	1.2
	Bazelais FRANCOIS (FANMI LAVALAS)	10	1.1
	Ultimo COMPERE (RENMEN AYITI)	9	.9
	Eddy Jhon MARCADIEU (PLATFÒM PITIT DESSALINES)	6	.6
	Prospere THEISME (PLATFÒM PITIT DESSALINES)	5	.5
	Fabert JOSEPH (CONAPPH)	5	.5
	Edouard AMBROISE (C.N.P.P.H)	4	.4
	Etzer Joseph SUPPLICE (FUSION)	4	.4
	Jonas GEROME (KID)	3	.3
	Martial Prudent JOSEPH (PRHA)	3	.3
	Yvon PIERRE (PPG18)	1	.1
	Anrino DESTINOBLE (C.N.P.P.H)	1	.1
	Cleonor SOUVERAIN (MOPAM)	1	.1
	Smith METELLUS (FURH)		.0
	Total	951	97.5
Manquante	Indécis	21	2.2
	Refus de participer	3	.3
	Total	25	2.5
Total		975	100.0

a. Département = Centre

Département = Grand-Anse

Répartition des Sondés (Population de 18 ans et plus) selon leur intention de vote pour les Candidats au poste de Sénateur (Premier et Deuxieme) si les élections devraient avoir lieu aujourd'hui. BRIDES, Sondage du 27 au 31 juillet 2015[a]

		Effectifs	Pourcentage
Valide	Guy PHILIPPE (C.N.P.P.H)	425	51.0
	Carl ANTOINE (OPL)	94	11.2
	Sorel JACINTHE (INITE PATRIYOTIK)	81	9.7
	Mchel CLERIE (P.H.T.K)	78	9.4
	Clotaire Jean ST NATUS (FANMI LAVALAS)	30	3.6
	Jean Lavaud FREDERICK (LAPEH)	25	3.0
	Wilquens CANDY (FANMI LAVALAS)	15	1.8
	Jean Maxime ROUMER (BOUCLIER)	14	1.7
	Rose Eumeline RAPHAEL LAGRENADE (PLATFÒM PITIT DESSALINES)	7	.9
	Jean Fleurant ROBERT (KONTRAPEPLA)	7	.8
	Jean Ronald AZOR (RESPE)	3	.4
	Michelet JEROME (KID)	3	.4
	Jean Roudy CALAS (FUSION)	3	.3
	Mesmin LOUIGENE (UNIR-AYITI INI)	1	.1
	Total	787	94.4
Manquante	Indécis	43	5.2
	Refus de participer	4	.5
	Total	47	5.6
Total		834	100.0

a. Département = Grand-Anse

Département = Nippes

Répartition des Sondés (Population de 18 ans et plus) selon leur intention de vote pour les Candidats au poste de Sénateur (Premier et Deuxieme) si les élections devraient avoir lieu aujourd'hui. BRIDES, Sondage du 27 au 31 juillet 2015[a]

		Effectifs	Pourcentage
Valide	Nenel CASSY (FANMI LAVALAS)	172	36.8
	Leonard Sertulien TURENNE (PLATEFORME RAPWOCHE)	85	18.2
	Francenet DENIUS (VERITE)	61	13.1
	Jean William JEANTY (KONTRAPEPLA)	29	6.1
	Liez EDOUARD (KID)	26	5.7
	Marie Carme Sineas DUMELFORT (VERITE)	18	3.9
	Dieusseul ARICE (RENMEN AYITI)	16	3.5
	Meclis JOSEPH (OPL)	15	3.2
	Michelet CASIMIR (PLATFÒM PITIT DESSALINES)	9	2.0
	Lassegue JACQUES (MONHA)	6	1.3
	Ricardo SAINTIL (M.A.S)	6	1.2
	Jacob ANGLADE (LAPEH)	5	1.2
	Evince FRANCOIS (P.E.N.H)	4	.8
	Paulin FLORESTAL (M.A.S)	1	.2
	Pierre-Richard ARCELIN (M.U.R)		.1
	Total	453	97.1
Manquante	Indécis	10	2.2
	Refus de participer	3	.7
	Total	14	2.9
Total		467	100.0

a. Département = Nippes

Département = Nord

Répartition des Sondés (Population de 18 ans et plus) selon leur intention de vote pour les Candidats au poste de Sénateur (Premier et Deuxieme) si les élections devraient avoir lieu aujourd'hui. BRIDES, Sondage du 27 au 31 juillet 2015[a]

		Effectifs	Pourcentage
Valide	Kely C. BASTIEN (VERITE)	293	27.7
	Nawoon MARCELLUS (BOUCLIER)	172	16.3
	Dieudonne ETIENNE LUMA (P.H.T.K)	106	10.0
	Theodore SAINTILUS (PLATFÒM PITIT DESSALINES)	75	7.1
	Pelotat PIERRE (PLATFÒM PITIT DESSALINES)	69	6.5
	Esdras CADET (VERITE)	40	3.8
	Youseline BELL-AUGUSTIN (FANMI LAVALAS)	35	3.3
	Justin METELUS (BOUCLIER)	35	3.3
	Cemephise GILLES (LAPEH)	27	2.6
	Marie Giselhaine MOMPREMIER (FUSION)	19	1.8
	Sergilus DOCTEUR (AKAO)	18	1.7
	Fritzner CHARLES (OPL)	15	1.4
	Bertrand CHARLOT (MOCHRENHA)	13	1.2
	John Jerome JEANTY (RENMEN AYITI)	11	1.1
	Jean Rene Jacques LAGUERRE (C.N.P.P.H)	11	1.0
	Geraud CHARLES (RH)	10	1.0
	Jean Audan CATEL (PSUH)	10	.9
	Hebert POLYCARPE (M.R.A)	6	.6
	Alain Josette JULSAINT (KID)	5	.5
	Wesly CALIXTE (FURH)	5	.5
	Arold DESIR (M.A.S)	5	.4
	Donel DELVA (INITE PATRIYOTIK)	4	.4
	Wilfrid JEAN (FORCE DEMOCRATIQUE HAITIEN INTEGRE)	4	.3
	Judith BENJAMIN (M.R.A)	3	.3
	Louis Pierre FLEURIDOR (KID)	3	.3
	Antonio ETIENNE (C.N.P.P.H)	3	.3
	Jean Dorvil Robert ETIENNE (AAA)	3	.3
	Jean Renaud DESIR (ENTREH)	3	.3
	Jean Jodelle JASMIN (PONT)	3	.3
	Archle MAGLOIRE (FANMI LAVALAS)	3	.2
	Marc Andre JOSEPH (K.L.E)	2	.2
	Tiresias Ilrick FELIX (RESPE)	2	.2
	Christian Leonel PLUVIOSE (PAC)		.0
	Total	1014	95.8
Manquante	Indécis	31	3.0
	Refus de participer	13	1.3

	Total	45	4.2
Total		1059	100.0

a. Département = Nord

Département = Nord-Est

Répartition des Sondés (Population de 18 ans et plus) selon leur intention de vote pour les Candidats au poste de Sénateur (Premier et Deuxieme) si les élections devraient avoir lieu aujourd'hui. BRIDES, Sondage du 27 au 31 juillet 2015[a]

		Effectifs	Pourcentage
Valide	Ronald LARECHE (VERITE)	273	42.0
	Jacques Sauveur JEAN (P.H.T.K)	146	22.5
	Chena Pierre MARTIAL (FANMI LAVALAS)	53	8.1
	Renan ETIENNE (ANSANM PATRIYOT POU LAVNI AYITI)	34	5.2
	Bilgot COLAS (OPL)	33	5.1
	Bind ST JACQUES (KONTRAPEPLA)	25	3.9
	Emmanuel TINORD (KID)	23	3.5
	Herns LAVEAUX (KONSYANS PATRIYOTIK)	11	1.6
	Renord JOSEPH (VERITE)	9	1.4
	Jonas FLEURIDOR (OPL)	8	1.2
	Louicin DIEUDONNE (RESPE)	7	1.1
	Paul Yvon GEORGES (RENMEN AYITI)	7	1.0
	Alix DESIR (KID)	6	1.0
	Jean Claude VOLTAIRE (INITE PATRIYOTIK)	4	.6
	Jasmin PHILIDOR (RESPE)	2	.3
	Total	641	98.6
Manquante	Indécis	9	1.4
Total		650	100.0

a. Département = Nord-Est

Département = Nord-Ouest

Répartition des Sondés (Population de 18 ans et plus) selon leur intention de vote pour les Candidats au poste de Sénateur (Premier et Deuxieme) si les élections devraient avoir lieu aujourd'hui. BRIDES, Sondage du 27 au 31 juillet 2015[a]

		Effectifs	Pourcentage
Valide	Evalliere BEAUPLAN (PONT)	271	38.1
	Laurent BEAUGE (LAPEH)	112	15.8
	Henry DESAMOURS (P.H.T.K)	52	7.3
	Onondieu LOUIS (KID)	40	5.6
	Thomas ETIENNE (UNDH)	11	1.5
	Sylvio FRANCOIS (RENMEN AYITI)	10	1.5
	Johnson DIEUJUSTE (PLATFÒM PITIT DESSALINES)	10	1.4
	Michelson NELSON (VERITE)	7	1.0
	Yves MARTIAL (MOSANO)	7	1.0
	Jean-Gary SANON (PPFF)	7	1.0
	Denex FREDERIC (AAA)	6	.9
	Wilson PIERRE (MONHA)	6	.9
	Luc FLEURINOR (VERITE)	6	.9
	Melius HYPPOLITE (OPL)	6	.8
	Eden Rivelino Placide CIVIL (ADRENA)	6	.8
	Dominique PHILOR (FANMI LAVALAS)	5	.8
	Marie Annaise FERTIL (FUSION)	5	.7
	Devidson DESRAVINE (INITE PATRIYOTIK)	3	.5
	Kedlaire AUGUSTIN (BOUCLIER)	3	.5
	Elie Nicolas PLANCHER (OPL)	3	.4
	Wisler MARCELUS (PLATEFORME POLITIQUE SOLUTION)	3	.4
	Jostem JOSEPH (PLATFÒM PEYIZAN)	1	.2
	Alexandre Fils TELFORT (INITE PATRIYOTIK)		.0
	Total	581	81.8
Manquante	Refus de participer	68	9.6
	Indécis	61	8.6
	Total	129	18.2
Total		711	100.0

a. Département = Nord-Ouest

Département = Ouest

Répartition des Sondés (Population de 18 ans et plus) selon leur intention de vote pour les Candidats au poste de Sénateur (Premier et Deuxieme) si les élections devraient avoir lieu aujourd'hui. BRIDES, Sondage du 27 au 31 juillet 2015[a]

		Effectifs	Pourcentage
Valide	Jean Renel SENATUS (LIDE)	507	17.4
	Antonio CHERAMY (VERITE)	288	9.9
	Alix Didier FILS-AIME (VERITE)	195	6.7
	Louis Gerald GILLES (FANMI LAVALAS)	165	5.7
	Turneb DELPE (MOPOD)	147	5.1
	Marie Denise CLAUDE (INITE PATRIYOTIK)	142	4.9
	Jean Tholbert ALEXIS (PONT)	125	4.3
	Jean Myrtho MURAILLE (PLATFÒM PITIT DESSALINES)	123	4.2
	Rene CIVIL (RENMEN AYITI)	101	3.5
	Annette AUGUSTE (P.H.T.K)	99	3.4
	Arnel BELIZAIRE (ANSANM PATRIYOT POU LAVNI AYITI)	84	2.9
	Schiller LOUIDOR (FANMI LAVALAS)	48	1.7
	Mona JEAN (FUSION)	47	1.6
	Miche-Nerson BRUTUS (RANDEVOUS)	36	1.2
	Nel-Bien-Aime ETIENNE (KONBIT SITWAYEN)	34	1.2
	Micanord ALFRED (RENMEN AYITI)	33	1.1
	Dieudonne SAINCY (PLATFÒM PITIT DESSALINES)	31	1.1
	Sabine Duvivier MORPEAU (CANAAN)	30	1.0
	Sony CELY (MONHA)	27	.9
	Gary CASIMIR (ENTREH)	26	.9
	Fred BRISSON (FUSION)	25	.9
	Jules Emmanuel BELLERICE (PLATFÒM LEVE KANPE)	23	.8
	Beguens THÉUS (MOCHRENHA)	22	.8
	Joseph Joel JOHN (MOPAM)	20	.7
	Ernso JEAN-LOUIS (CANAAN)	19	.6
	Jowel Erns Errol Dimitri Da JEAN PIERRE (KONTRAPEPLA)	17	.6
	Vedrigue-Hersche MARIE LILIANE (FUN)	12	.4
	Maurice PIERRE (FRONTCIPH)	11	.4
	Anna Louise Chantale JEAN PIERRE (ADEBHA)	11	.4
	Josue OCTEUS (U.P.A.N)	11	.4
	Tranquilor MATHIEU (INITE PATRIYOTIK)	11	.4
	Guercy MOUSCARDY (RESPE)	10	.3
	Lonick LEANDRE (PLATEFORME RAPWOCHE)	9	.3
	Jeffers Pierre De Dieu-Seul LACROIX (PATRAYIL)	9	.3
	Fritznel JOSEPH (ENTREH)	7	.3
	Smith MAGNY (ATERI)	6	.2
	Lukner MERCREDI (PPFF)	6	.2

	Casimir REMILE (C.N.P.P.H)	6	.2
	Gethro LOUIS JEAN (NOUVELLE HAITI)	5	.2
	Total	2528	86.8
Manquante	Indécis	379	13.0
	Refus de participer	7	.2
	Total	386	13.2
Total		2914	100.0

a. Département = Ouest

Département = Sud

Répartition des Sondés (Population de 18 ans et plus) selon leur intention de vote pour les Candidats au poste de Sénateur (Premier et Deuxieme) si les élections devraient avoir lieu aujourd'hui. BRIDES, Sondage du 27 au 31 juillet 2015[a]

		Effectifs	Pourcentage
Valide	Yvon BUISSERETH (VERITE)	311	20.6
	Richard Lenine Herve FOURCAND (P.H.T.K)	209	13.8
	Pierre Franky EXIUS (FANMI LAVALAS)	178	11.8
	Michelet ARISTE (PLATFÒM PITIT DESSALINES)	159	10.5
	Kenol MATHIEU (VEYE YO)	121	8.0
	Emmanuel Fritz Gerald BOURJOLLY (FUSION)	77	5.1
	Jacques MATHELIER (RENMEN AYITI)	57	3.8
	Pierre Moise CHERY (PLATFÒM PITIT DESSALINES)	50	3.3
	Jean Fenel THANIS (PLATFÒM PEYIZAN)	42	2.8
	Jean Davide GENESTE (KID)	38	2.5
	Pierre Flaurus Patrix SEVERE (VERITE)	34	2.2
	Pierre François SILDOR (BOUCLIER)	27	1.8
	Jean-Marie Junior SALOMON (OPL)	26	1.7
	Edwin Joseph EMILE (PLATEFORME RAPWOCHE)	25	1.7
	Louis Paul RAPHAEL (FANMI LAVALAS)	24	1.6
	Jean Wilson JEAN CLAUDE (MOPOD)	23	1.5
	Johny LAGUERRE (C.N.P.P.H)	17	1.2
	Wilfrid Leaders VITAL (KID)	16	1.1
	Jean Truchard SAINT CLORE (RENMEN AYITI)	10	.7
	Luc LAMUR (RANDEVOUS)	8	.5
	Edny DECEMBRE (MONHA)	5	.3
	Joseph Edriss JEROME (PPG18)	3	.2
	Jean Petion FAVARD (M.A.S)	2	.2
	Paul Marc- Aime JOSEPH (PPFF)	1	.0
	Jean Westais SAINT JACQUES (ADRENA)		.0
	Total	1463	96.9
Manquante	Indécis	35	2.3
	Refus de participer	11	.7
	Total	46	3.1
Total		1509	100.0

a. Département = Sud

Département = Sud-est

Répartition des Sondés (Population de 18 ans et plus) selon leur intention de vote pour les Candidats au poste de Sénateur (Premier et Deuxieme) si les élections devraient avoir lieu aujourd'hui. BRIDES, Sondage du 27 au 31 juillet 2015[a]

		Effectifs	Pourcentage
Valide	Joseph LAMBERT (P.H.T.K)	375	31.2
	Ricard PIERRE (PLATFÒM PITIT DESSALINES)	253	21.0
	Dieupie CHERUBIN (KID)	213	17.8
	Marc-Elder CHARLES (RENMEN AYITI)	53	4.4
	Hébert LAHATTE (RESPE)	37	3.1
	Wencesclass LAMBERT (P.H.T.K)	33	2.7
	Wilnet CONTENT (FANMI LAVALAS)	25	2.1
	Miralda JAMEAU (VERITE)	22	1.8
	Jean Chrisostome Joseph FELIX (FUSION)	17	1.4
	Jacques ABRAHAM (FUSION)	16	1.3
	Marie Sylvia Fabien MOISE (FANMI LAVALAS)	8	.7
	Saico Jean Michel Severe TOUSSAINT (MOPOD)	4	.3
	Milot Fenelon CAJOU (PPFF)	3	.3
	Ronald PIERRE (ANSANM PATRIYOT POU LAVNI AYITI)	1	.1
	Total	1061	88.3
Manquante	Indécis	128	10.7
	Refus de participer	13	1.1
	Total	141	11.7
Total		1202	100.0

a. Département = Sud-est

3.2.4 Estimation des Intentions de vote pour les Candidats à la Députation

Tableau i Répartition des Sondés (Population de 18 ans et plus) selon leur intention de vote pour les Candidats à la DEPUTATION si les élections devraient avoir lieu aujourd'hui. BRIDES, Sondage du 27 au 31 juillet 2015[a]

		Effectifs	Pourcentage
Valide	Edouanel CHERY (AAA)	23	22.8
	Fils Brunel JOSEPH METAYER (P.H.T.K)	18	17.8
	Delicier GEFFRARD (RENMEN AYITI)	14	13.9
	Genier GEDEON (KID)	10	9.9
	Petion DUMEL (VERITE)	10	9.9
	Smith SAJOUS (DELIVRANS)	6	5.9
	Yvenia SENEXANT JEAN-PHILIPP (FUSION)	6	5.9
	Patrick GEORGES (PRHA)	4	4.0
	Guiftasson GEFFRARD (U.P.A.N)	2	2.0
	Caleb LABRANCHE (MOCHRENHA)	1	1.0
	Total	94	93.1
Manquante	Refus de participer	5	5.0
	Indécis	2	2.0
	Total	7	6.9
Total		101	100.0

a. Département = Artibonite, Circonscription électorale = Anse Rouge

Tableau i Répartition des Sondés (Population de 18 ans et plus) selon leur intention de vote pour les Candidats à la DEPUTATION si les élections devraient avoir lieu aujourd'hui. BRIDES, Sondage du 27 au 31 juillet 2015[a]

		Effectifs	Pourcentage
Valide	Lyonel PREVILON (P.H.T.K)	32	31.7
	Baudelaire NOELSAINT (OPL)	18	17.8
	Daricot ODIGE (FANMI LAVALAS)	16	15.8
	Isaac CEUS (AAA)	15	14.9
	Fedelin PIERRE (BOUCLIER)	10	9.9
	Schnider Andre EXANTUS (RENMEN AYITI)	6	5.9
	deput7a	4	4.0
	Total	101	100.0

a. Département = Artibonite, Circonscription électorale = Desdunes

Tableau i Répartition des Sondés (Population de 18 ans et plus) selon leur intention de vote pour les Candidats à la DEPUTATION si les élections devraient avoir lieu aujourd'hui. BRIDES, Sondage du 27 au 31 juillet 2015[a]

		Effectifs	Pourcentage
Valide	Garcia DELVA (P.H.T.K)	61	61.0
	Hyppolite VIXAMA (KID)	16	16.0
	Egayé BEAUGÉ (MOCHRENHA)	2	2.0
	Carlos GUILLAUME (PLATFÒM PITIT DESSALINES)	1	1.0
	Pierre DESILME (RESPE)	1	1.0
	Total	81	81.0
Manquante	Indécis	19	19.0
Total		100	100.0

a. Département = Artibonite, Circonscription électorale = Dessalines / Marchand

Tableau i Répartition des Sondés (Population de 18 ans et plus) selon leur intention de vote pour les Candidats à la DEPUTATION si les élections devraient avoir lieu aujourd'hui. BRIDES, Sondage du 27 au 31 juillet 2015[a]

		Effectifs	Pourcentage
Valide	Cholzer CHANCY (AAA)	82	80.4
	Dieusibon FILS-AIME (OPL)	13	12.7
	Total	95	93.1
Manquante	Refus de participer	6	5.9
	Indécis	1	1.0
	Total	7	6.9
Total		102	100.0

a. Département = Artibonite, Circonscription électorale = Ennery

Tableau i Répartition des Sondés (Population de 18 ans et plus) selon leur intention de vote pour les Candidats à la DEPUTATION si les élections devraient avoir lieu aujourd'hui. BRIDES, Sondage du 27 au 31 juillet 2015[a]

		Effectifs	Pourcentage
Valide	Jacob LATORTUE (AAA)	33	33.0
	Herby DALENCOURT (P.H.T.K)	13	13.0
	Jonas DEMOSTHENE (KONSYANS PATRIYOTIK)	11	11.0

	Netlande Pierre DERIUS (KID)	5	5.0
	Ernst CADET (MOPOD)	3	3.0
	Kelly JEAN (RANDEVOUS)	2	2.0
	Mikerlande Metellus LEGRAND (U.P.A.N)	1	1.0
	Renaud GENE (VERITE)	1	1.0
	Rigot FRANCOIS (FUSION)	1	1.0
	Sylvain DESIR (RENMEN AYITI)	1	1.0
	William NOEL (FANMI LAVALAS)	1	1.0
	Total	72	72.0
Manquante	Indécis	28	28.0
Total		100	100.0

a. Département = Artibonite, Circonscription électorale = Gonaives

Tableau i Répartition des Sondés (Population de 18 ans et plus) selon leur intention de vote pour les Candidats à la DEPUTATION si les élections devraient avoir lieu aujourd'hui. BRIDES, Sondage du 27 au 31 juillet 2015[a]

		Effectifs	Pourcentage
Valide	Figaro DESIR (FANMI LAVALAS)	36	35.6
	Danack DESORMES (OPL)	17	16.8
	Joseph Wilbert DESHOMMES (VERITE)	15	14.9
	Jhon Watson ALTENOR (AAA)	13	12.9
	Vodray LOUIS (PLATFÒM PITIT DESSALINES)	4	4.0
	Hubert Dieu ALSACE (BOUCLIER)	3	3.0
	Gamaliel PLACIUS (KID)	2	2.0
	Sheden Balzac PAUL (RESPE)	2	2.0
	Yrbenson JEAN-MARY (RENMEN AYITI)	2	2.0
	Total	94	93.1
Manquante	Indécis	7	6.9
Total		101	100.0

a. Département = Artibonite, Circonscription électorale = Grande Saline

Tableau i Répartition des Sondés (Population de 18 ans et plus) selon leur intention de vote pour les Candidats à la DEPUTATION si les élections devraient avoir lieu aujourd'hui. BRIDES, Sondage du 27 au 31 juillet 2015[a]

		Effectifs	Pourcentage
Valide	Fritz CHERY (AAA)	103	78.6
	Rosner NEPTUNE (VERITE)	7	5.3
	Gregory CAMILLE (MOCHRENHA)	5	3.8

	Mathieu ANDRÉ (KID)	2	1.5
	Richardson ETIENNE (OPL)	1	.8
	Total	118	90.1
Manquante	Refus de participer	10	7.6
	Indécis	3	2.3
	Total	13	9.9
Total		131	100.0

a. Département = Artibonite, Circonscription électorale = Gros Morne

Tableau i Répartition des Sondés (Population de 18 ans et plus) selon leur intention de vote pour les Candidats à la DEPUTATION si les élections devraient avoir lieu aujourd'hui. BRIDES, Sondage du 27 au 31 juillet 2015[a]

		Effectifs	Pourcentage
Valide	Lesly ALEXANDRE (VERITE)	36	34.3
	Renard Loridson GLAUDE (RESPE)	21	20.0
	Ricot ELIE (BOUCLIER)	5	4.8
	Emmanuel MADESTIN (FUSION)	3	2.9
	Carlo ESTARD (AAA)	2	1.9
	Elie Conserve REVANGIL (CONCORDE)	2	1.9
	Eliphete NOEL (KID)	2	1.9
	Raphael ERNEST (P.H.T.K)	2	1.9
	Reynald EXANTUS (OPL)	2	1.9
	Watson PASTEUR (FANMI LAVALAS)	2	1.9
	Jean Diego FRANCOIS (LAPEH)	1	1.0
	Jean Robert ETIENNE (RENMEN AYITI)	1	1.0
	Jules Lyonel ANELUS (ANSANM PATRIYOT POU LAVNI AYITI)	1	1.0
	Michel Daniel ULYSSE (REPAREN)	1	1.0
	Walky EMILE (PONT)	1	1.0
	Total	82	78.1
Manquante	Indécis	23	21.9
Total		105	100.0

a. Département = Artibonite, Circonscription électorale = L'Estere

Tableau i Répartition des Sondés (Population de 18 ans et plus) selon leur intention de vote pour les Candidats à la DEPUTATION si les élections devraient avoir lieu aujourd'hui. BRIDES, Sondage du 27 au 31 juillet 2015[a]

		Effectifs	Pourcentage
Valide	Hermano EXINORD (INITE PATRIYOTIK)	72	70.6
	Fanel SALOMON (AAA)	12	11.8
	Victor CHARIDIEU (BOUCLIER)	8	7.8
	Antoine ESTIVERNE (FUSION)	4	3.9
	Berthony MONDESIR (PONT)	1	1.0
	Enrio MONDESIR (FANMI LAVALAS)	1	1.0
	Pierre Alix MACAJOUX (P.H.T.K)	1	1.0
	Total	99	97.1
Manquante	Indécis	3	2.9
Total		102	100.0

a. Département = Artibonite, Circonscription électorale = La Chapelle

Tableau i Répartition des Sondés (Population de 18 ans et plus) selon leur intention de vote pour les Candidats à la DEPUTATION si les élections devraient avoir lieu aujourd'hui. BRIDES, Sondage du 27 au 31 juillet 2015[a]

		Effectifs	Pourcentage
Valide	Wilson VILMAR (INITE PATRIYOTIK)	78	75.7
	Salem RAPHAEL (VERITE)	15	14.6
	Jean Ronald SAINT-LOUIS (FUSION)	2	1.9
	Altes DESTIN (AAA)	1	1.0
	Dieufait CINORD (KID)	1	1.0
	Jhon JEROME (PPFF)	1	1.0
	Raoul VALCOURT (PLATFÒM PITIT DESSALINES)	1	1.0
	Smith PERARD (BOUCLIER)	1	1.0
	Total	100	97.1
Manquante	Refus de participer	3	2.9
Total		103	100.0

a. Département = Artibonite, Circonscription électorale = Marmelade

Tableau i Répartition des Sondés (Population de 18 ans et plus) selon leur intention de vote pour les Candidats à la DEPUTATION si les élections devraient avoir lieu aujourd'hui. BRIDES, Sondage du 27 au 31 juillet 2015[a]

		Effectifs	Pourcentage
Valide	James Wardens ARCHIBALD (LAPEH)	16	14.8
	Louiner FONTIL (AAA)	14	13.0
	Fauvert FADAEL (PLATEFORME POLITIQUE PALMIS)	11	10.2
	Onald DORCENA (VERITE)	10	9.3
	Prophane VICTOR (BOUCLIER)	6	5.6
	Riviere DANTES (PLATFÒM PITIT DESSALINES)	6	5.6
	G. Venex CYRIUS (KID)	5	4.6
	Wiggins Von MAURICE (FANMI LAVALAS)	5	4.6
	Alex CELIAN (RENMEN AYITI)	4	3.7
	Luc Wans DUVALSAINT (KONTRAPEPLA)	4	3.7
	Morange GRACIEN (OPL)	4	3.7
	Bobanes DATUS (REPAREN)	3	2.8
	Fricot LORMEUS (KONSYANS PATRIYOTIK)	2	1.9
	Jean Emile ESTIMABLE (KONA)	2	1.9
	Junior Paul CELIDON (INITE PATRIYOTIK)	2	1.9
	Mauril CIRISMOND (FUSION)	2	1.9
	Wilson RENE (P.H.T.K)	2	1.9
	Anes LUBIN (MOPOD)	1	.9
	Esperandieu CENAT (RANDEVOUS)	1	.9
	Gardy Edouard MORTEL (FUN)	1	.9
	Jean Robert ST-THELUS (C.N.P.P.H)	1	.9
	Nicolas PIERRE-LOUIS (PLATFÒM LEVE KANPE)	1	.9
	Philippe DESTINA (MOPAM)	1	.9
	Total	104	96.3
Manquante	Indécis	4	3.7
Total		108	100.0

a. Département = Artibonite, Circonscription électorale = Petite Riviere De L'Artibonite

Tableau i Répartition des Sondés (Population de 18 ans et plus) selon leur intention de vote pour les Candidats à la DEPUTATION si les élections devraient avoir lieu aujourd'hui. BRIDES, Sondage du 27 au 31 juillet 2015[a]

		Effectifs	Pourcentage
Valide	Jean-Hugues NARCISSE (KID)	18	17.6
	Samuel DHAITI (KONA)	16	15.7
	Jean Rony DUVELSAINT (AAA)	15	14.7
	Octa Nicolas LOUIS (FUSION)	9	8.8
	Thevenot BAZELAIS (FANMI LAVALAS)	9	8.8
	David TOUSSAINT (NOUVELLE HAITI)	7	6.9
	Patsy JOSEPH (LAPEH)	7	6.9
	Marie Vaniola WILLIAM (VERITE)	6	5.9
	Jean Nardin ULYSSE (RENMEN AYITI)	4	3.9
	Isaac VOLCY (BOUCLIER)	3	2.9
	Joseph Yves CAJUSTE (PLATFÒM PITIT DESSALINES)	3	2.9
	Altes TOUSSAINT (PLATFÒM PEYIZAN)	2	2.0
	Arriel CHARLES (P.H.T.K)	2	2.0
	Laviguens LOUIS (MOCHRENHA)	1	1.0
	Total	102	100.0

a. Département = Artibonite, Circonscription électorale = Saint-Marc

Tableau i Répartition des Sondés (Population de 18 ans et plus) selon leur intention de vote pour les Candidats à la DEPUTATION si les élections devraient avoir lieu aujourd'hui. BRIDES, Sondage du 27 au 31 juillet 2015[a]

		Effectifs	Pourcentage
Valide	Moise ELIUS (UNIR-AYITI INI)	55	49.1
	Myriam AMILCAR (VERITE)	39	34.8
	Helman CENEUS (KID)	8	7.1
	Patrick JOSEPH (PLATFÒM PITIT DESSALINES)	4	3.6
	Guilot FRANCOIS (C.N.P.P.H)	2	1.8
	Gerilien JEAN LOUIS (AAA)	1	.9
	Total	109	97.3
Manquante	Indécis	2	1.8
	Refus de participer	1	.9
	Total	3	2.7
Total		112	100.0

a. Département = Artibonite, Circonscription électorale = Saint-Michel de l'Attalaye

Tableau i Répartition des Sondés (Population de 18 ans et plus) selon leur intention de vote pour les Candidats à la DEPUTATION si les élections devraient avoir lieu aujourd'hui. BRIDES, Sondage du 27 au 31 juillet 2015[a]

		Effectifs	Pourcentage
Valide	Dulaurier JACQUES (AAA)	60	58.8
	Jodson Leroy ROSEMOND (BOUCLIER)	23	22.5
	Enock DELFILS (VERITE)	3	2.9
	Total	86	84.3
Manquante	Refus de participer	11	10.8
	Indécis	5	4.9
	Total	16	15.7
Total		102	100.0

a. Département = Artibonite, Circonscription électorale = Terre Neuve

Tableau i Répartition des Sondés (Population de 18 ans et plus) selon leur intention de vote pour les Candidats à la DEPUTATION si les élections devraient avoir lieu aujourd'hui. BRIDES, Sondage du 27 au 31 juillet 2015[a]

		Effectifs	Pourcentage
Valide	Junior Herve PIERRE (AAA)	18	18.0
	Nobert PIERRE LOUIS (FANMI LAVALAS)	12	12.0
	Frantz JEAN PIERRE (VERITE)	11	11.0
	Josnem LAURENT (INITE PATRIYOTIK)	10	10.0
	Patrick MERTUS (LAPEH)	9	9.0
	Gerard PAUL LORMEUS (PLATFÒM LEVE KANPE)	7	7.0
	Michel Frantz GRANDOIT (PLATFÒM PITIT DESSALINES)	7	7.0
	Junior LOUIS (RESPE)	6	6.0
	Vikens DERILUS (OPL)	5	5.0
	Guimy MERONE (FUSION)	4	4.0
	Phenol LONGCHAMP (P.H.T.K)	4	4.0
	Stanley BENOIT (C.N.P.P.H)	4	4.0
	Yrlande PHILISTIN (KONA)	3	3.0
	Total	100	100.0

a. Département = Artibonite, Circonscription électorale = Verrettes

Département = Centre, Circonscription électorale = Belladere

Tableau i Répartition des Sondés (Population de 18 ans et plus) selon leur intention de vote pour les Candidats à la DEPUTATION si les élections devraient avoir lieu aujourd'hui. BRIDES, Sondage du 27 au 31 juillet 2015[a]

		Effectifs	Pourcentage
Valide	Amos DUBOIRANT (RENMEN AYITI)	44	43.6
	Lutherking Emmanuel MARCADIEU (VERITE)	32	31.7
	Renald LUBERICE (P.H.T.K)	13	12.9
	Guerchon GUERRARD (FUSION)	9	8.9
	Total	98	97.0
Manquante	Indécis	3	3.0
Total		101	100.0

a. Département = Centre, Circonscription électorale = Belladere

Tableau i Répartition des Sondés (Population de 18 ans et plus) selon leur intention de vote pour les Candidats à la DEPUTATION si les élections devraient avoir lieu aujourd'hui. BRIDES, Sondage du 27 au 31 juillet 2015[a]

		Effectifs	Pourcentage
Valide	Erinece SAINT JEAN (OPL)	32	29.9
	Jude JEAN (P.H.T.K)	31	29.0
	Michelet SIMON (FANMI LAVALAS)	18	16.8
	Odelince PIERRE (KONTRAPEPLA)	8	7.5
	Laurenel LOUIS (ENTREH)	5	4.7
	Charlemagne MICHEL (FUSION)	4	3.7
	Jean Dady MICHEL (C.N.P.P.H)	4	3.7
	Samuel DESIRE (BOUCLIER)	3	2.8
	Marie Myrtau CALIXTE (RENMEN AYITI)	1	.9
	Total	106	99.1
Manquante	Indécis	1	.9
Total		107	100.0

a. Département = Centre, Circonscription électorale = Boucan Carre

Tableau i Répartition des Sondés (Population de 18 ans et plus) selon leur intention de vote pour les Candidats à la DEPUTATION si les élections devraient avoir lieu aujourd'hui. BRIDES, Sondage du 27 au 31 juillet 2015[a]

		Effectifs	Pourcentage
Valide	A. Rodon BIEN-AIME (P.H.T.K)	78	75.7
	Lérés JN BAPTISTE (RESPE)	11	10.7
	Mikelange PIERRE (M.R.A)	11	10.7
	Wide RAPHAEL (KONTRAPEPLA)	2	1.9
	Total	102	99.0
Manquante	Indécis	1	1.0
Total		103	100.0

a. Département = Centre, Circonscription électorale = Cerca Carvajal

Tableau i Répartition des Sondés (Population de 18 ans et plus) selon leur intention de vote pour les Candidats à la DEPUTATION si les élections devraient avoir lieu aujourd'hui. BRIDES, Sondage du 27 au 31 juillet 2015[a]

		Effectifs	Pourcentage
Valide	Rony CELESTIN (P.H.T.K)	36	32.7
	Francisque DELACRUZ (KID)	19	17.3
	Nicson DORESTIL (VERITE)	13	11.8
	Jacky PIERRE (FUSION)	11	10.0
	Max MILLIEN (BOUCLIER)	8	7.3
	Petrus PIERRE (VERITE)	7	6.4
	Jacques CADEAU (FUSION)	5	4.5
	Marino ETIENNE (REKLAM)	1	.9
	Total	100	90.9
Manquante	Indécis	10	9.1
Total		110	100.0

a. Département = Centre, Circonscription électorale = Cerca-La-Source et Thomassique

Département = Centre, Circonscription électorale = Hinche

Tableau i Répartition des Sondés (Population de 18 ans et plus) selon leur intention de vote pour les Candidats à la DEPUTATION si les élections devraient avoir lieu aujourd'hui. BRIDES, Sondage du 27 au 31 juillet 2015[a]

		Effectifs	Pourcentage
Valide	Fred PITTON (KID)	25	24.5
	Beckenbauer RENARD (BOUCLIER)	20	19.6
	Paules NOEL (FUSION)	14	13.7

	Presmy PIERRE (VERITE)	14	13.7
	Esdras VEARD (OPL)	5	4.9
	Vaniet LOUIS (KONTRAPEPLA)	5	4.9
	Acfenes ANTOINE (PLATFÒM PITIT DESSALINES)	4	3.9
	Yves Thomas W. JEAN GILLES (P.H.T.K)	3	2.9
	Guerchang BASTIA (PLATFÒM LEVE KANPE)	2	2.0
	Fred PHILEMY (PLATEFORME JISTIS)	1	1.0
	Gilbert AUGUSTIN (PLATEFORME POLITIQUE PALMIS)	1	1.0
	Total	94	92.2
Manquante	Indécis	8	7.8
Total		102	100.0

a. Département = Centre, Circonscription électorale = Hinche

Tableau i Répartition des Sondés (Population de 18 ans et plus) selon leur intention de vote pour les Candidats à la DEPUTATION si les élections devraient avoir lieu aujourd'hui. BRIDES, Sondage du 27 au 31 juillet 2015[a]

		Effectifs	Pourcentage
Valide	Gabriel Lyonel JEAN (VERITE)	45	43.7
	Victor JEAN MARY (RENMEN AYITI)	12	11.7
	Nardy CARIETANE (BOUCLIER)	10	9.7
	Rubens SAINT GERMAIN (FUSION)	10	9.7
	Markentz SIGUE (P.H.T.K)	6	5.8
	Fontus JEAN (MOPOD)	3	2.9
	Josue DOMOND (PLATFÒM PITIT DESSALINES)	3	2.9
	Jayro MONTINAT (ANSANM PATRIYOT POU LAVNI AYITI)	2	1.9
	Richardson Jacob RICHARD (OPL)	2	1.9
	Bernadette JEAN (KONTRAPEPLA)	1	1.0
	Osner PIERRE (INITE PATRIYOTIK)	1	1.0
	Walnes PIERRE LOUIS (KID)	1	1.0
	Total	96	93.2
Manquante	Indécis	7	6.8
Total		103	100.0

a. Département = Centre, Circonscription électorale = Lascahobas

Département = Centre, Circonscription électorale = Maissade

Tableau i Répartition des Sondés (Population de 18 ans et plus) selon leur intention de vote pour les Candidats à la DEPUTATION si les élections devraient avoir lieu aujourd'hui. BRIDES, Sondage du 27 au 31 juillet 2015[a]

		Effectifs	Pourcentage
Valide	Louis Romel BEAUGE (P.H.T.K)	33	33.0
	Josselin JOSEPH (RENMEN AYITI)	25	25.0
	Musset ROMAIN (PLATFÒM PEYIZAN)	10	10.0
	Fred FAMEUX (FUSION)	7	7.0
	David NIVARD (AAA)	6	6.0
	Carl-Herve CODIO (MOPOD)	5	5.0
	Dechanel NOBERT (OPL)	5	5.0
	Denis Joseph JEAN BAPTISTE (KID)	3	3.0
	Gregoire ALEXIS (FANMI LAVALAS)	1	1.0
	Total	95	95.0
Manquante	Indécis	5	5.0
Total		100	100.0

a. Département = Centre, Circonscription électorale = Maissade

Tableau i Répartition des Sondés (Population de 18 ans et plus) selon leur intention de vote pour les Candidats à la DEPUTATION si les élections devraient avoir lieu aujourd'hui. BRIDES, Sondage du 27 au 31 juillet 2015[a]

		Effectifs	Pourcentage
Valide	Abel DESCOLLINES (P.H.T.K)	41	40.6
	Fantal DORELIEN (FANMI LAVALAS)	16	15.8
	Gabriel GARDERE (INITE PATRIYOTIK)	9	8.9
	Marconi MEDOR (FUSION)	8	7.9
	Ernst EXILHOMME (LAPEH)	6	5.9
	Junior CENANFILS (PPFF)	5	5.0
	Renald PIERRE (OPL)	5	5.0
	Mamousse PIERRE TOUSSAINT (KONTRAPEPLA)	3	3.0
	Jean-Claude LUBIN (PLATFÒM PITIT DESSALINES)	2	2.0
	Guy NOISETTE (MOPOD)	1	1.0
	Richard SAINTELUS (C.N.P.P.H)	1	1.0
	Total	97	96.0
Manquante	Indécis	4	4.0
Total		101	100.0

a. Département = Centre, Circonscription électorale = Mirebalais

Tableau i Répartition des Sondés (Population de 18 ans et plus) selon leur intention de vote pour les Candidats à la DEPUTATION si les élections devraient avoir lieu aujourd'hui. BRIDES, Sondage du 27 au 31 juillet 2015[a]

		Effectifs	Pourcentage
Valide	Marc Faublas ROMULUS (P.H.T.K)	45	43.3
	Romial SMITH (PLATEFORME POLITIQUE PALMIS)	20	19.2
	Jonel NOZIL (RENMEN AYITI)	19	18.3
	Prospere LOUIS JEUNE (FUSION)	7	6.7
	Joel CASSEUS (KID)	4	3.8
	Adrien VILTON (PPG18)	3	2.9
	Jean Raphael JOACHIM (VERITE)	3	2.9
	Antoine ANNAY (OPL)	2	1.9
	Total	103	99.0
Manquante	Indécis	1	1.0
Total		104	100.0

a. Département = Centre, Circonscription électorale = Saut-D'Eau

Département = Centre, Circonscription électorale = Savanette

Tableau i Répartition des Sondés (Population de 18 ans et plus) selon leur intention de vote pour les Candidats à la DEPUTATION si les élections devraient avoir lieu aujourd'hui. BRIDES, Sondage du 27 au 31 juillet 2015[a]

		Effectifs	Pourcentage
Valide	Guerda Bellevue Benjamin ALEXANDRE (ANSANM PATRIYOT POU LAVNI AYITI)	26	25.7
	Jean-Ford Gorny FIGARO (M.N.C)	20	19.8
	Dieunoit DUPERME (OPL)	18	17.8
	Jean Romy NOEL (KONTRAPEPLA)	16	15.8
	Gergot DORLEUS (RENMEN AYITI)	9	8.9
	Jeantes Belfort BELFORT (FUSION)	6	5.9
	Total	95	94.1
Manquante	Indécis	5	5.0
	Refus de participer	1	1.0
	Total	6	5.9
Total		101	100.0

a. Département = Centre, Circonscription électorale = Savanette

Tableau i Répartition des Sondés (Population de 18 ans et plus) selon leur intention de vote pour les Candidats à la DEPUTATION si les élections devraient avoir lieu aujourd'hui. BRIDES, Sondage du 27 au 31 juillet 2015[a]

		Effectifs	Pourcentage
Valide	Enel APPOLON (PLATFÒM PITIT DESSALINES)	37	35.6
	Souverne Delvard JEAN (P.H.T.K)	36	34.6
	Marie Denise BERNADEAU (BOUCLIER)	10	9.6
	Elo BELIZAIRE (FUSION)	8	7.7
	Kelly Jean Junior MONPREMIER (OPL)	7	6.7
	Aldago DORISCA (KONTRAPEPLA)	2	1.9
	Ernst CASSEUS (KOPA)	1	1.0
	Ronald CASSAGNOL (FANMI LAVALAS)	1	1.0
	Total	102	98.1
Manquante	Indécis	2	1.9
Total		104	100.0

a. Département = Centre, Circonscription électorale = Thomonde

Tableau i Répartition des Sondés (Population de 18 ans et plus) selon leur intention de vote pour les Candidats à la DEPUTATION si les élections devraient avoir lieu aujourd'hui. BRIDES, Sondage du 27 au 31 juillet 2015[a]

		Effectifs	Pourcentage
Valide	Jean Rigaud BELIZAIRE (OPL)	64	62.7
	Jean Arthur POLYCARPE (KONTRAPEPLA)	14	13.7
	Jean Chavenet CLERJOUR (P.H.T.K)	12	11.8
	Jean Hansler ST FLEUR (RENMEN AYITI)	4	3.9
	Jean Monode LUCIEN (FANMI LAVALAS)	2	2.0
	Jean Lifranc LUMA (PLATFÒM PITIT DESSALINES)	1	1.0
	Pierre Lesly MICHAUD (INITE PATRIYOTIK)	1	1.0
	Total	98	96.1
Manquante	Indécis	4	3.9
Total		102	100.0

a. Département = Grand-Anse, Circonscription électorale = Abricots et Bonbon

Tableau i Répartition des Sondés (Population de 18 ans et plus) selon leur intention de vote pour les Candidats à la DEPUTATION si les élections devraient avoir lieu aujourd'hui. BRIDES, Sondage du 27 au 31 juillet 2015[a]

		Effectifs	Pourcentage
Valide	Kechner CATON (RESPE)	42	41.6
	Orelien JOACHIM (INITE PATRIYOTIK)	34	33.7
	Joel SEMERZIER (P.H.T.K)	20	19.8
	Lolince ZAMOR (RENMEN AYITI)	2	2.0
	Saindy LUNDY (PLATFÒM PITIT DESSALINES)	2	2.0
	Jocelyn JEAN (LAPEH)	1	1.0
	Total	101	100.0

a. Département = Grand-Anse, Circonscription électorale = Anse-d'Hainault et les Irois

Tableau i Répartition des Sondés (Population de 18 ans et plus) selon leur intention de vote pour les Candidats à la DEPUTATION si les élections devraient avoir lieu aujourd'hui. BRIDES, Sondage du 27 au 31 juillet 2015[a]

		Effectifs	Pourcentage
Valide	Rolphe PAPILLON (C.N.P.P.H)	37	75.5
	Ronald VICTOR (P.H.T.K)	5	10.2
	Adrien WESH (KID)	2	4.1
	Josué NELSON (BOUCLIER)	2	4.1
	James LAURENT (VERITE)	1	2.0
	Joseph Nicolas DECOSSE (FUSION)	1	2.0
	Total	48	98.0
Manquante	Refus de participer	1	2.0
Total		49	100.0

a. Département = Grand-Anse, Circonscription électorale = Corail

Tableau i Répartition des Sondés (Population de 18 ans et plus) selon leur intention de vote pour les Candidats à la DEPUTATION si les élections devraient avoir lieu aujourd'hui. BRIDES, Sondage du 27 au 31 juillet 2015[a]

		Effectifs	Pourcentage
Valide	Jean Acklush LOUIS JEUNE (OPL)	39	38.6
	Curolo LOISEAU (INITE PATRIYOTIK)	24	23.8
	Viaud SIMEON (C.N.P.P.H)	15	14.9
	Desrosiers PRICE (P.H.T.K)	10	9.9
	Fritz PIERRE (KID)	6	5.9

	Louine PASSE (RENMEN AYITI)	2	2.0
	Total	96	95.0
Manquante	Indécis	5	5.0
Total		101	100.0

a. Département = Grand-Anse, Circonscription électorale = Dame-Marie

Tableau i Répartition des Sondés (Population de 18 ans et plus) selon leur intention de vote pour les Candidats à la DEPUTATION si les élections devraient avoir lieu aujourd'hui. BRIDES, Sondage du 27 au 31 juillet 2015[a]

		Effectifs	Pourcentage
Valide	Jean Gustave LORREUS (C.N.P.P.H)	15	14.9
	Vincent CASSEUS (LAPEH)	13	12.9
	Marcel Junior DORVILIER (PLATFÒM PITIT DESSALINES)	12	11.9
	Mirdrine WESH (UNDH)	11	10.9
	Dorsainvil GERMAIN (P.H.T.K)	9	8.9
	Joseph Mercier YSIDOR (ENTREH)	8	7.9
	Dukerson BOYER (FANMI LAVALAS)	3	3.0
	St Jean Marie Gladice LUNDY (BOUCLIER)	2	2.0
	Wilky JOSEPH (OPL)	2	2.0
	Jean Rupert LAFOREST (INITE PATRIYOTIK)	1	1.0
	Larousse PLETEAU (KID)	1	1.0
	Marie Rochelle Daniella BASSINET (MOPOD)	1	1.0
	Total	78	77.2
Manquante	Indécis	23	22.8
Total		101	100.0

a. Département = Grand-Anse, Circonscription électorale = Jeremie

Tableau i Répartition des Sondés (Population de 18 ans et plus) selon leur intention de vote pour les Candidats à la DEPUTATION si les élections devraient avoir lieu aujourd'hui. BRIDES, Sondage du 27 au 31 juillet 2015[a]

		Effectifs	Pourcentage
Valide	Jean Guerrier BENOIT (INITE PATRIYOTIK)	33	32.4
	Pierre Donique SIMILIEN (FANMI LAVALAS)	19	18.6
	Pierre Lamothe PIERRE-LOUIS (P.H.T.K)	19	18.6
	Jean Franky FLORESTAL (OPL)	11	10.8
	Vidal CHEVALIER (FUSION)	9	8.8
	Ramons Claude JEAN-PHILIPPE (VERITE)	2	2.0

	Westerline CHARLES (MOPOD)	1	1.0
	Total	94	92.2
Manquante	Indécis	8	7.8
Total		102	100.0

a. Département = Grand-Anse, Circonscription électorale = Moron et Chambellan

Tableau i Répartition des Sondés (Population de 18 ans et plus) selon leur intention de vote pour les Candidats à la DEPUTATION si les élections devraient avoir lieu aujourd'hui. BRIDES, Sondage du 27 au 31 juillet 2015[a]

		Effectifs	Pourcentage
Valide	Ronald ETIENNE (C.N.P.P.H)	86	85.1
	Smith MARCELIN (OPL)	7	6.9
	Antime BIEN-AIME (FANMI LAVALAS)	5	5.0
	Vanel BERNARD (M.A.S)	2	2.0
	Total	100	99.0
Manquante	Refus de participer	1	1.0
Total		101	100.0

a. Département = Grand-Anse, Circonscription électorale = Pestel

Tableau i Répartition des Sondés (Population de 18 ans et plus) selon leur intention de vote pour les Candidats à la DEPUTATION si les élections devraient avoir lieu aujourd'hui. BRIDES, Sondage du 27 au 31 juillet 2015[a]

		Effectifs	Pourcentage
Valide	Ronald TOUSSAINT (INITE PATRIYOTIK)	59	84.3
	David Nicolas CLERIE (P.H.T.K)	8	11.4
	Total	67	95.7
Manquante	Indécis	3	4.3
Total		70	100.0

a. Département = Grand-Anse, Circonscription électorale = Roseaux

Tableau i Répartition des Sondés (Population de 18 ans et plus) selon leur intention de vote pour les Candidats à la DEPUTATION si les élections devraient avoir lieu aujourd'hui. BRIDES, Sondage du 27 au 31 juillet 2015[a]

		Effectifs	Pourcentage
Valide	Yves Junior Patrick JEAN (BOUCLIER)	43	84.3
	Frantz Robert MONDE (PONT)	6	11.8
	Ronald EUSTACHE (PLATFÒM PITIT DESSALINES)	1	2.0
	Total	50	98.0
Manquante	Refus de participer	1	2.0
Total		51	100.0

a. Département = Nippes, Circonscription électorale = Anse-à-Veau et Arnaud

Tableau i Répartition des Sondés (Population de 18 ans et plus) selon leur intention de vote pour les Candidats à la DEPUTATION si les élections devraient avoir lieu aujourd'hui. BRIDES, Sondage du 27 au 31 juillet 2015[a]

		Effectifs	Pourcentage
Valide	Lawens DELVOIS (KID)	47	85.5
	Briere BORGELIN (LAPEH)	1	1.8
	Macelaine Robuste ROYER (FUSION)	1	1.8
	Patrick NORZEUS (FANMI LAVALAS)	1	1.8
	Total	50	90.9
Manquante	Refus de participer	5	9.1
Total		55	100.0

a. Département = Nippes, Circonscription électorale = Baradères et Grand Boucan

Tableau i Répartition des Sondés (Population de 18 ans et plus) selon leur intention de vote pour les Candidats à la DEPUTATION si les élections devraient avoir lieu aujourd'hui. BRIDES, Sondage du 27 au 31 juillet 2015[a]

		Effectifs	Pourcentage
Valide	Poly FAUSTIN (FANMI LAVALAS)	31	32.3
	Rejonal DUPONT (BOUCLIER)	20	20.8
	Yvenel DETOURNEL (M.N.C)	11	11.5
	Iljois MYSTAL (CANAAN)	8	8.3
	Iverno GUERRIER (M.A.S)	8	8.3
	Marie Carmelle LAROCHELLE (ANSANM PATRIYOT POU LAVNI AYITI)	7	7.3
	Wilfrid TROPNAS (UNCRH)	4	4.2

	Alize ESTILUS (VERITE)	2	2.1
	Jadothe LAURENT (OPL)	1	1.0
	Nelson JEAN BAPTISTE (PPG18)	1	1.0
	Total	93	96.9
Manquante	Indécis	3	3.1
Total		96	100.0

a. Département = Nippes, Circonscription électorale = Fonds Des Negres

Département = Nippes, Circonscription électorale = L'Asile

Tableau i Répartition des Sondés (Population de 18 ans et plus) selon leur intention de vote pour les Candidats à la DEPUTATION si les élections devraient avoir lieu aujourd'hui. BRIDES, Sondage du 27 au 31 juillet 2015[a]

		Effectifs	Pourcentage
Valide	Jean Damas FRANCIS (AAA)	24	24.2
	Lemann PREMIER (FUSION)	24	24.2
	Maxo CELESTIN (KONTRAPEPLA)	22	22.2
	Frantz DELIA (UNCRH)	9	9.1
	Rachelle DORVAL (VERITE)	7	7.1
	Frantz TOYO (PONT)	3	3.0
	Florvil LIBERTE (ANSANM PATRIYOT POU LAVNI AYITI)	2	2.0
	Fred JOSEPH (FANMI LAVALAS)	2	2.0
	Toniel DECEMBRE (PPG18)	2	2.0
	Diony REJOUIS (PLATFÒM PITIT DESSALINES)	1	1.0
	Joachin LAFLEUR (PLATFÒM PEYIZAN)	1	1.0
	Serge GASSANT (OPL)	1	1.0
	Total	98	99.0
Manquante	Indécis	1	1.0
Total		99	100.0

a. Département = Nippes, Circonscription électorale = L'Asile

Tableau i Répartition des Sondés (Population de 18 ans et plus) selon leur intention de vote pour les Candidats à la DEPUTATION si les élections devraient avoir lieu aujourd'hui. BRIDES, Sondage du 27 au 31 juillet 2015[a]

		Effectifs	Pourcentage
Valide	Ulfred LOUIMA (FANMI LAVALAS)	41	40.6
	Yvon GESTE (P.H.T.K)	22	21.8
	Mikerlange PIERRE (KID)	20	19.8
	Jean Baptiste Pierre MATHURIN (PLATFÒM PITIT DESSALINES)	5	5.0
	Metischlah REGISTRE (RENMEN AYITI)	4	4.0

	Jean Joseph PIERRE LOUIS (OPL)	3	3.0
	Bernard CADET (LAPEH)	2	2.0
	Sonny BOUCHER (VERITE)	2	2.0
	Carlo DORCELY (KONTRAPEPLA)	1	1.0
	Jhaezz Whaesell Paethruss HENRY (KONFYANS)	1	1.0
	Total	101	100.0

a. Département = Nippes, Circonscription électorale = Miragoane

Tableau i Répartition des Sondés (Population de 18 ans et plus) selon leur intention de vote pour les Candidats à la DEPUTATION si les élections devraient avoir lieu aujourd'hui. BRIDES, Sondage du 27 au 31 juillet 2015[a]

		Effectifs	Pourcentage
Valide	Claude Luc GUILLAUME (RENMEN AYITI)	27	54.0
	Lubern PIERRE (P.H.T.K)	22	44.0
	Dieuseul DUROCHER (PLATFÒM PEYIZAN)	1	2.0
	Total	50	100.0

a. Département = Nippes, Circonscription électorale = Petit-Trou-de-Nippes et Plaissance du Sud

Tableau i Répartition des Sondés (Population de 18 ans et plus) selon leur intention de vote pour les Candidats à la DEPUTATION si les élections devraient avoir lieu aujourd'hui. BRIDES, Sondage du 27 au 31 juillet 2015[a]

		Effectifs	Pourcentage
Valide	Edouard LAURORE (VERITE)	45	44.1
	Ulrick FILOCSAINT (P.H.T.K)	20	19.6
	Nickel PIERRE (RENMEN AYITI)	13	12.7
	Junior CHERETTE (OPL)	7	6.9
	Capiteau LECONTE (FUSION)	5	4.9
	Smith MATHURIN (FANMI LAVALAS)	5	4.9
	Jules Andre STERLING (PLATFÒM PITIT DESSALINES)	4	3.9
	Arnold LAGUERRE (AAA)	1	1.0
	Lesly DORISCA (MOPANOU)	1	1.0
	Total	101	99.0
Manquante	Indécis	1	1.0
Total		102	100.0

a. Département = Nippes, Circonscription électorale = Petite-Rivière-de-Nippes et Paillant

Tableau i Répartition des Sondés (Population de 18 ans et plus) selon leur intention de vote pour les Candidats à la DEPUTATION si les élections devraient avoir lieu aujourd'hui. BRIDES, Sondage du 27 au 31 juillet 2015[a]

		Effectifs	Pourcentage
Valide	Rodney CHARLES (PLATFÒM PITIT DESSALINES)	52	51.5
	Polin ALEANDRE (C.N.P.P.H)	17	16.8
	Pierre Hugo R. PAUL (FUSION)	10	9.9
	Jobes Jolicaire MICHEL (P.H.T.K)	6	5.9
	Bendjy FLORÉAL (BOUCLIER)	3	3.0
	Cineus FLOREAL (MOPAM)	3	3.0
	Saint Amand Adrien OCIUS (KID)	3	3.0
	Henry Junior Henrilo MILFORT (VERITE)	2	2.0
	Jean Yves CASTILLE (LAPEH)	2	2.0
	Austel BOLIVAR (MOPOD)	1	1.0
	Lorius Jean VERNE (P.N.C.H)	1	1.0
	Wilkine Joseph EDMOND (MOCHRENHA)	1	1.0
	Total	101	100.0

a. Département = Nord, Circonscription électorale = Acul Du Nord

Département = Nord, Circonscription électorale = Borgne

Tableau i Répartition des Sondés (Population de 18 ans et plus) selon leur intention de vote pour les Candidats à la DEPUTATION si les élections devraient avoir lieu aujourd'hui. BRIDES, Sondage du 27 au 31 juillet 2015[a]

		Effectifs	Pourcentage
Valide	Gerard SAINT-JEAN (VERITE)	65	63.1
	Delivrance Sonel CHARLES (RESPE)	8	7.8
	Jude FAUSTIN (P.H.T.K)	8	7.8
	Dely Dieudonne FRANCOIS (PONT)	6	5.8
	Gilbert HYPPOLITE (OPL)	3	2.9
	Prenise SAUREL (PLATFÒM PITIT DESSALINES)	3	2.9
	Pierre Richard T. JADOTTE (FANMI LAVALAS)	2	1.9
	Joachin Jose DAVILMAR (RENMEN AYITI)	1	1.0
	Joseph CHARITE (ADRENA)	1	1.0
	Reynald JANVIER (FUSION)	1	1.0
	Total	98	95.1
Manquante	Indécis	3	2.9
	Refus de participer	2	1.9
	Total	5	4.9
Total		103	100.0

a. Département = Nord, Circonscription électorale = Borgne

Département = Nord, Circonscription électorale = Cap Haitien

Tableau i Répartition des Sondés (Population de 18 ans et plus) selon leur intention de vote pour les Candidats à la DEPUTATION si les élections devraient avoir lieu aujourd'hui. BRIDES, Sondage du 27 au 31 juillet 2015[a]

		Effectifs	Pourcentage
Valide	Pascal ADRIEN (M.A.S)	40	40.8
	Rene Junior JOSEPH (PLATFÒM PITIT DESSALINES)	21	21.4
	Jean ETIENNE (LAPEH)	8	8.2
	Rene DESIR (P.H.T.K)	6	6.1
	Ronald JULES (KID)	5	5.1
	Bendy BERNARDIN (AAA)	3	3.1
	Herns MESAMOURS (RENMEN AYITI)	3	3.1
	Youzelande Etienne ROBERT (FUSION)	3	3.1
	Bruno MEZADIEU (PLATEFORME JISTIS)	1	1.0
	Eddy GABRIEL (MIDH)	1	1.0
	Esther FATAL (PLATEFORME POLITIQUE SOLUTION)	1	1.0
	Jean Farell BELIARD (KOPA)	1	1.0
	Jocelyn PAUL (PPG18)	1	1.0
	Kesmy DOREUS (ENTREH)	1	1.0
	Marc Edwige EVARISTE (FUN)	1	1.0
	Pierre Denis DORSAINVIL (MONHA)	1	1.0
	Renel ANTOINE (NOUVELLE HAITI)	1	1.0
	Total	98	100.0

a. Département = Nord, Circonscription électorale = Cap Haitien

Département = Nord, Circonscription électorale = Dondon

Tableau i Répartition des Sondés (Population de 18 ans et plus) selon leur intention de vote pour les Candidats à la DEPUTATION si les élections devraient avoir lieu aujourd'hui. BRIDES, Sondage du 27 au 31 juillet 2015[a]

		Effectifs	Pourcentage
Valide	Harrold CHERY (P.H.T.K)	34	33.0
	Hermogene DANIEL (FUSION)	18	17.5
	Pierre Antoine CHERY (PLATFÒM PITIT DESSALINES)	16	15.5
	Stephen ELVEUS (M.N.C)	6	5.8
	Hilaire FRANCOIS (OPL)	5	4.9
	Pierre Yves DESAMOURS (ENTREH)	4	3.9
	Ronald CÉLICOURT (KID)	4	3.9
	Jean Felix CELICOURT (RESPE)	3	2.9
	Pascal SAINT-FLEUR (VERITE)	3	2.9

	Ronald TOUSSAINT (PONT)	2	1.9
	Quesner TIME (PPG18)	1	1.0
	Total	96	93.2
Manquante	Refus de participer	4	3.9
	Indécis	3	2.9
	Total	7	6.8
Total		103	100.0

a. Département = Nord, Circonscription électorale = Marchand Dessalines

Tableau i Répartition des Sondés (Population de 18 ans et plus) selon leur intention de vote pour les Candidats à la DEPUTATION si les élections devraient avoir lieu aujourd'hui. BRIDES, Sondage du 27 au 31 juillet 2015[a]

		Effectifs	Pourcentage
Valide	Jacques JULMICE (VERITE)	31	30.7
	Ocinjac BENJAMIN (P.H.T.K)	25	24.8
	Coulange JUSTAFORT (KONSYANS PATRIYOTIK)	11	10.9
	Renand DEVALCIN (PONT)	7	6.9
	Danio SIRIACK (OPL)	6	5.9
	Emmanuel AUGUSTIN (FUSION)	4	4.0
	Mirlin JOSEPH (LAPEH)	4	4.0
	Emmanuel PIERRE (FANMI LAVALAS)	3	3.0
	Jean Herve JASMIN (INITE PATRIYOTIK)	3	3.0
	Florcie MONEREAU (PLATFÒM PITIT DESSALINES)	2	2.0
	Total	96	95.0
Manquante	Indécis	3	3.0
	Refus de participer	2	2.0
	Total	5	5.0
Total		101	100.0

a. Département = Nord, Circonscription électorale = Grande-Rivière-du-Nord et Bahon

Tableau i Répartition des Sondés (Population de 18 ans et plus) selon leur intention de vote pour les Candidats à la DEPUTATION si les élections devraient avoir lieu aujourd'hui. BRIDES, Sondage du 27 au 31 juillet 2015[a]

		Effectifs	Pourcentage
Valide	Joseph F.Firmin Jr BRUNO (LAPEH)	24	24.5
	Jonguel BRINVERT (PLATFÒM LEVE KANPE)	22	22.4
	Frandy LOUIS (VERITE)	20	20.4
	Jean Pedro PIERRE (NOUVELLE HAITI)	15	15.3
	William GÉDÉON (BOUCLIER)	11	11.2
	Ronald FRANCOIS (PLATEFORME JISTIS)	2	2.0
	Leonvil NESLY (PLATEFORME RAPWOCHE)	1	1.0
	Michel JOSEPH (PKN)	1	1.0
	Parice OBAS (FANMI LAVALAS)	1	1.0
	Wendell FRANCOIS (OPL)	1	1.0
	Total	98	100.0

a. Département = Nord, Circonscription électorale = Limbé et Bas-Limbé

Département = Nord, Circonscription électorale = Limonade

Tableau i Répartition des Sondés (Population de 18 ans et plus) selon leur intention de vote pour les Candidats à la DEPUTATION si les élections devraient avoir lieu aujourd'hui. BRIDES, Sondage du 27 au 31 juillet 2015[a]

		Effectifs	Pourcentage
Valide	Gluck THEOPHILE (VERITE)	37	36.3
	Fanfan ETIENNE (PLATFÒM PITIT DESSALINES)	31	30.4
	Yves VALCIN (MOCHRENHA)	14	13.7
	Tertius TANIS (KONTRAPEPLA)	13	12.7
	Léonce PRÉVAL (BOUCLIER)	2	2.0
	Yvenel SAINT-JEAN (RENMEN AYITI)	2	2.0
	Calourdes Phenelus DUBOIS (FUSION)	1	1.0
	Tony MATHURIN (OPL)	1	1.0
	Wismique JEAN FRANCOIS (INITE PATRIYOTIK)	1	1.0
	Total	102	100.0

a. Département = Nord, Circonscription électorale = Limonade

Tableau i Répartition des Sondés (Population de 18 ans et plus) selon leur intention de vote pour les Candidats à la DEPUTATION si les élections devraient avoir lieu aujourd'hui. BRIDES, Sondage du 27 au 31 juillet 2015[a]

		Effectifs	Pourcentage
Valide	Peter Castin CONSTANTIN (VERITE)	34	33.7
	Hidson NELSON (P.H.T.K)	26	25.7
	Daniel PIERRE LOUIS (OPL)	15	14.9
	Djail Covsky AIMABLE (BOUCLIER)	9	8.9
	Widnert LEURGISTE (ANSANM PATRIYOT POU LAVNI AYITI)	5	5.0
	Augustin DIEUVY (MUDHAH)	4	4.0
	Maxene PIERRE (RESPE)	4	4.0
	Total	97	96.0
Manquante	Indécis	3	3.0
	Refus de participer	1	1.0
	Total	4	4.0
Total		101	100.0

a. Département = Nord, Circonscription électorale = Pignon, Ranquite et La Victoire

Département = Nord, Circonscription électorale = Pilate

Tableau i Répartition des Sondés (Population de 18 ans et plus) selon leur intention de vote pour les Candidats à la DEPUTATION si les élections devraient avoir lieu aujourd'hui. BRIDES, Sondage du 27 au 31 juillet 2015[a]

		Effectifs	Pourcentage
Valide	Cacsman BRUTUS (PONT)	39	39.0
	Worms PERILUS (P.H.T.K)	22	22.0
	Exil LUCIENA (BOUCLIER)	13	13.0
	Francine DESPEIGNE (VERITE)	6	6.0
	Yvon MARCELIN (KONFYANS)	5	5.0
	Edmond DEMEUS (CORRECH)	3	3.0
	Julia DELUS (FUSION)	3	3.0
	Wedly FRANCOIS (KID)	3	3.0
	Guiddalthi FILS-AIME (FANMI LAVALAS)	1	1.0
	Ifrene SMITH (OPL)	1	1.0
	Judlet TELFORT (LAPEH)	1	1.0
	Wandy ILFRENE (AKAO)	1	1.0
	Total	98	98.0
Manquante	Indécis	2	2.0
Total		100	100.0

a. Département = Nord, Circonscription électorale = Pilate

Tableau i Répartition des Sondés (Population de 18 ans et plus) selon leur intention de vote pour les Candidats à la DEPUTATION si les élections devraient avoir lieu aujourd'hui. BRIDES, Sondage du 27 au 31 juillet 2015[a]

		Effectifs	Pourcentage
Valide	Claude Lesly PIERRE (BOUCLIER)	47	46.5
	Etienne Marie Jossie PIERRE (P.H.T.K)	16	15.8
	Modeline JOSEPH (PLATFÒM PITIT DESSALINES)	16	15.8
	Rony PIERRE (C.N.P.P.H)	10	9.9
	Phanuel ODALBERT (PONT)	5	5.0
	Jhonson MESIDOR (RENMEN AYITI)	3	3.0
	Jean Eddy GARÇON (KID)	2	2.0
	Arold SAMSON (RESPE)	1	1.0
	Fleming LAGUERRE (FUSION)	1	1.0
	Total	101	100.0

a. Département = Nord, Circonscription électorale = Plaine-du-Nord et Mîlot

Département = Nord, Circonscription électorale = Plaisance

Tableau i Répartition des Sondés (Population de 18 ans et plus) selon leur intention de vote pour les Candidats à la DEPUTATION si les élections devraient avoir lieu aujourd'hui. BRIDES, Sondage du 27 au 31 juillet 2015[a]

		Effectifs	Pourcentage
Valide	Audne ALCIDE (VERITE)	26	26.0
	Georges EUGENE (RENMEN AYITI)	17	17.0
	Renaud JEAN BAPTISTE (P.H.T.K)	14	14.0
	Ornan SAINT-JEAN (KONTRAPEPLA)	12	12.0
	Ronald SAINTFLEUR- (OPL)	5	5.0
	Walki PIERRE (LAPEH)	5	5.0
	Louicius Polain JOSEPH (C.N.P.P.H)	4	4.0
	Franklin DUCHEINE (FANMI LAVALAS)	3	3.0
	Jean Claude JACQUES (FUSION)	3	3.0
	Brunel JEUNE (MOCHRENHA)	2	2.0
	Guibert ASSÈNE (BOUCLIER)	2	2.0
	Windel PIERRE (AAA)	2	2.0
	Guy Robert SAINT HILLIEN (KONA)	1	1.0
	Norius FRANCOIS (KID)	1	1.0
	Patrick R. REGIS (FUN)	1	1.0
	Total	98	98.0
Manquante	Indécis	2	2.0

Total	100	100.0

a. Département = Nord, Circonscription électorale = Plaisance

Département = Nord, Circonscription électorale = Port Margot

Tableau i Répartition des Sondés (Population de 18 ans et plus) selon leur intention de vote pour les Candidats à la DEPUTATION si les élections devraient avoir lieu aujourd'hui. BRIDES, Sondage du 27 au 31 juillet 2015[a]

		Effectifs	Pourcentage
Valide	Philome Hilaire FANFAN (P.H.T.K)	38	38.0
	Virgile CHARNEL THÉOGÈNE (BOUCLIER)	36	36.0
	Meurice JEAN-CESAR (ANSANM PATRIYOT POU LAVNI AYITI)	11	11.0
	Felius Felix FESIAS (P.N.C.H)	3	3.0
	Tholeme S. JOSEPH (PLATFÒM PITIT DESSALINES)	3	3.0
	Eddy Emmanuel ROMEUS (CANAAN)	2	2.0
	Jean Rony JEROME (LAPEH)	2	2.0
	Manis Joseph VALMIR (OPL)	2	2.0
	Josue Joseph LUCIAS (PLATEFORME RAPWOCHE)	1	1.0
	Lemercier Eugene PAUL (PONT)	1	1.0
	Tonguy Joseph ESTIMABLE (FUSION)	1	1.0
	Total	100	100.0

a. Département = Nord, Circonscription électorale = Port Margot

Tableau i Répartition des Sondés (Population de 18 ans et plus) selon leur intention de vote pour les Candidats à la DEPUTATION si les élections devraient avoir lieu aujourd'hui. BRIDES, Sondage du 27 au 31 juillet 2015[a]

		Effectifs	Pourcentage
Valide	Hugue CELESTIN (PLATFÒM LEVE KANPE)	31	30.7
	Doucet EUGENE (C.N.P.P.H)	22	21.8
	Esaie PROPHETE (OPL)	19	18.8
	Jean-Claude LACARTE (VERITE)	12	11.9
	Rose Carmelle MONCION (P.H.T.K)	10	9.9
	Wilnick PIERRE (PONT)	3	3.0
	Evoy THEODORE (MOCHRENHA)	2	2.0
	Michel LOUIS CHARLES (PRHA)	2	2.0
	Total	101	100.0

a. Département = Nord, Circonscription électorale = Quartier Morin

Département = Nord, Circonscription électorale = St. Raphael

Tableau i Répartition des Sondés (Population de 18 ans et plus) selon leur intention de vote pour les Candidats à la DEPUTATION si les élections devraient avoir lieu aujourd'hui. BRIDES, Sondage du 27 au 31 juillet 2015[a]

		Effectifs	Pourcentage
Valide	Jean Wilfrid BORGELLA (P.H.T.K)	28	27.5
	Bener SISSOIR (PLATFÒM PITIT DESSALINES)	25	24.5
	Achille JOSEPH (OPL)	21	20.6
	Odilon LAFRANCE (VERITE)	10	9.8
	Luther Robert ORVIL (PONT)	6	5.9
	Martin PIERRE (RENMEN AYITI)	4	3.9
	Henriot BELIZAIRE (ANSANM PATRIYOT POU LAVNI AYITI)	3	2.9
	Edoine JEAN FRANCOIS (FANMI LAVALAS)	1	1.0
	Modeline JEAN (FUSION)	1	1.0
	Total	99	97.1
Manquante	Indécis	2	2.0
	Refus de participer	1	1.0
	Total	3	2.9
Total		102	100.0

a. Département = Nord, Circonscription électorale = St. Raphael

Tableau i Répartition des Sondés (Population de 18 ans et plus) selon leur intention de vote pour les Candidats à la DEPUTATION si les élections devraient avoir lieu aujourd'hui. BRIDES, Sondage du 27 au 31 juillet 2015[a]

		Effectifs	Pourcentage
Valide	Gerald JEAN (VERITE)	43	43.0
	Miguel RICHARD (FUSION)	19	19.0
	Elience PETIT-FRÈRE (FANMI LAVALAS)	8	8.0
	Kedaly DENIS (KONTRAPEPLA)	6	6.0
	Eliodor JOSEPH (KONSYANS PATRIYOTIK)	3	3.0
	Wiltes LOUIS (PLATFÒM PITIT DESSALINES)	3	3.0
	Emile MOMPOINT (ANSANM PATRIYOT POU LAVNI AYITI)	2	2.0
	Wilderson PHILOSTIN (M.A.S)	2	2.0
	Odin SAINT RUSTE (KID)	1	1.0
	Total	87	87.0
Manquante	Indécis	13	13.0
Total		100	100.0

a. Département = Nord-Est, Circonscription électorale = Ferrier et Perches

Tableau i Répartition des Sondés (Population de 18 ans et plus) selon leur intention de vote pour les Candidats à la DEPUTATION si les élections devraient avoir lieu aujourd'hui. BRIDES, Sondage du 27 au 31 juillet 2015[a]

		Effectifs	Pourcentage
Valide	Miolin CHARLES-PIERRE (FANMI LAVALAS)	30	30.0
	David PIERRE (KONSYANS PATRIYOTIK)	14	14.0
	Jacquelin RUBES (KID)	14	14.0
	Louicius BRENORD (RENMEN AYITI)	7	7.0
	Rolin BENOIT (BOUCLIER)	6	6.0
	Amos Junior CHARLES (VERITE)	3	3.0
	Joseph Alfred MANIGAT (P.H.T.K)	2	2.0
	Phenol LAMOTHE (AAA)	2	2.0
	Andy BLAISE (FUSION)	1	1.0
	Guiteau PIERRE (PKN)	1	1.0
	Jocelyn Emile DORSAINT (MPH)	1	1.0
	Total	81	81.0
Manquante	Indécis	19	19.0
Total		100	100.0

a. Département = Nord-Est, Circonscription électorale = Fort Liberte

Tableau i Répartition des Sondés (Population de 18 ans et plus) selon leur intention de vote pour les Candidats à la DEPUTATION si les élections devraient avoir lieu aujourd'hui. BRIDES, Sondage du 27 au 31 juillet 2015[a]

		Effectifs	Pourcentage
Valide	Fils Aime Ignace SAINT FLEUR (BOUCLIER)	73	73.0
	Michel Jacques ST LOUIS (P.H.T.K)	15	15.0
	Erick ACCILUS (VERITE)	5	5.0
	Luzette CODIO (RESPE)	1	1.0
	Total	94	94.0
Manquante	Indécis	6	6.0
Total		100	100.0

a. Département = Nord-Est, Circonscription électorale = Mombin Crochu

Tableau i Répartition des Sondés (Population de 18 ans et plus) selon leur intention de vote pour les Candidats à la DEPUTATION si les élections devraient avoir lieu aujourd'hui. BRIDES, Sondage du 27 au 31 juillet 2015[a]

		Effectifs	Pourcentage
Valide	Willa ALPHONSE (P.H.T.K)	50	45.9
	Frist ADRIEN (KID)	20	18.3
	Clement PIERRE (VERITE)	17	15.6
	Gelanes ALFRED (KONSYANS PATRIYOTIK)	3	2.8
	Total	90	82.6
Manquante	Indécis	19	17.4
Total		109	100.0

a. Département = Nord-Est, Circonscription électorale = Mont-Organisé et Capotille

Tableau i Répartition des Sondés (Population de 18 ans et plus) selon leur intention de vote pour les Candidats à la DEPUTATION si les élections devraient avoir lieu aujourd'hui. BRIDES, Sondage du 27 au 31 juillet 2015[a]

		Effectifs	Pourcentage
Valide	Elisma FLORVIL (P.H.T.K)	38	39.2
	Jean-Wisner FIDÈLE (BOUCLIER)	16	16.5
	Joseph SAINTILMA (VERITE)	8	8.2
	Wideline PIERRE (ANSANM PATRIYOT POU LAVNI AYITI)	5	5.2
	Venel MONTILUS (KID)	4	4.1
	Marc Lange JEAN (PLATFÒM PITIT DESSALINES)	2	2.1
	St-Agneau PIERRE (PKN)	1	1.0
	Total	74	76.3
Manquante	Indécis	23	23.7
Total		97	100.0

a. Département = Nord-Est, Circonscription électorale = Ouanaminthe

Tableau i Répartition des Sondés (Population de 18 ans et plus) selon leur intention de vote pour les Candidats à la DEPUTATION si les élections devraient avoir lieu aujourd'hui. BRIDES, Sondage du 27 au 31 juillet 2015[a]

		Effectifs	Pourcentage
Valide	Philippe PARVILUS (P.H.T.K)	40	40.4
	Pierrogene DAVILMAR (INITE PATRIYOTIK)	40	40.4
	Samson MARSEILLE (VERITE)	6	6.1

	Franck GUSTAVE (AAA)	4	4.0
	Ferdinand CHERISTIN (OPL)	3	3.0
	Total	93	93.9
Manquante	Indécis	6	6.1
Total		99	100.0

a. Département = Nord-Est, Circonscription électorale = Sainte Suzane

Tableau i Répartition des Sondés (Population de 18 ans et plus) selon leur intention de vote pour les Candidats à la DEPUTATION si les élections devraient avoir lieu aujourd'hui. BRIDES, Sondage du 27 au 31 juillet 2015[a]

		Effectifs	Pourcentage
Valide	Hermane NELSON (KID)	20	19.8
	Rodeley PIERRE (MOPOD)	18	17.8
	Herold PIERRE (FRONTCIPH)	17	16.8
	Harry JEAN FRANÇOIS (BOUCLIER)	16	15.8
	Jovenel LOUIS (MONHA)	12	11.9
	Rysley ISRAEL (BLOC 20)	9	8.9
	Charlot CHARLES (C.N.P.P.H)	7	6.9
	Alix FELIX (PONT)	1	1.0
	Godely CALIXTE (LAPEH)	1	1.0
	Total	101	100.0

a. Département = Nord-Est, Circonscription électorale = Terrier Rouge

Tableau i Répartition des Sondés (Population de 18 ans et plus) selon leur intention de vote pour les Candidats à la DEPUTATION si les élections devraient avoir lieu aujourd'hui. BRIDES, Sondage du 27 au 31 juillet 2015[a]

		Effectifs	Pourcentage
Valide	Donal DORSAINVIL (VERITE)	37	35.2
	Wanique PIERRE (P.H.T.K)	21	20.0
	Jacky JACQUES (FANMI LAVALAS)	14	13.3
	Belijacques SAINT CLERIS (INITE PATRIYOTIK)	9	8.6
	Jean Claude FRANÇOIS (KONSYANS PATRIYOTIK)	9	8.6
	Edwight ROZEFORT (AAA)	8	7.6
	Maurice JEAN-GILLES (PLATFÒM PITIT DESSALINES)	5	4.8
	Jean Daniel CLEDOR (OPL)	2	1.9
	Total	105	100.0

a. Département = Nord-Est, Circonscription électorale = Trou-du-Nord et Caracol

Tableau i Répartition des Sondés (Population de 18 ans et plus) selon leur intention de vote pour les Candidats à la DEPUTATION si les élections devraient avoir lieu aujourd'hui. BRIDES, Sondage du 27 au 31 juillet 2015[a]

		Effectifs	Pourcentage
Valide	Jean Berthole BASTIEN (P.H.T.K)	46	45.1
	Ornecifort PHANOR (PLATFÒM PITIT DESSALINES)	22	21.6
	Phanese R LAGUERRE JEAN BAPTISTE (OPL)	9	8.8
	Anne Catherine ACCILUS (FUSION)	6	5.9
	Edlyn JN SIMON (VERITE)	4	3.9
	Joseph Celigny CELICOURT (PRHA)	2	2.0
	Amisson MASSENA (ANSANM PATRIYOT POU LAVNI AYITI)	1	1.0
	Total	90	88.2
Manquante	Indécis	12	11.8
Total		102	100.0

a. Département = Nord-Est, Circonscription électorale = Vallières et Carice

Tableau i Répartition des Sondés (Population de 18 ans et plus) selon leur intention de vote pour les Candidats à la DEPUTATION si les élections devraient avoir lieu aujourd'hui. BRIDES, Sondage du 27 au 31 juillet 2015[a]

		Effectifs	Pourcentage
Valide	Louis-Marie BONHOMME (PONT)	21	20.0
	Appolius RAPHAEL (FANMI LAVALAS)	17	16.2
	Inalio NOEL (MOSANO)	12	11.4
	Joas Velly JOSEPH (KID)	9	8.6
	Patricia PAUL (AAA)	8	7.6
	Jameson SAINT-HILAIRE (RENMEN AYITI)	2	1.9
	Total	69	65.7
Manquante	Indécis	23	21.9
	Refus de participer	13	12.4
	Total	36	34.3
Total		105	100.0

a. Département = Nord-Ouest, Circonscription électorale = Anse A Foleur

Tableau i Répartition des Sondés (Population de 18 ans et plus) selon leur intention de vote pour les Candidats à la DEPUTATION si les élections devraient avoir lieu aujourd'hui. BRIDES, Sondage du 27 au 31 juillet 2015[a]

		Effectifs	Pourcentage
Valide	Denis SAINT-FORT (P.H.T.K)	22	31.0
	Fedeline VIL (PONT)	11	15.5
	Hilaire Romual JOUBERT (ATERI)	6	8.5
	Karlos BLANC (FANMI LAVALAS)	6	8.5
	Garentcha LOUIS (PPFF)	4	5.6
	Jeir PIERRE (KID)	4	5.6
	Wilbens SYLVAIN (RENMEN AYITI)	3	4.2
	Jean Andre AURELIEN (PLATFÒM PITIT DESSALINES)	2	2.8
	Total	58	81.7
Manquante	Refus de participer	10	14.1
	Indécis	3	4.2
	Total	13	18.3
Total		71	100.0

a. Département = Nord-Ouest, Circonscription électorale = Bassin Bleu

Tableau i Répartition des Sondés (Population de 18 ans et plus) selon leur intention de vote pour les Candidats à la DEPUTATION si les élections devraient avoir lieu aujourd'hui. BRIDES, Sondage du 27 au 31 juillet 2015[a]

		Effectifs	Pourcentage
Valide	Gasby JACQUES (P.H.T.K)	23	23.5
	Marc-Kely ALERTE (C.N.P.P.H)	17	17.3
	Nonciles VALBRUN (VERITE)	15	15.3
	Enrico CELESTIN (KID)	12	12.2
	Joinet MERZIUS (UNIR-AYITI INI)	8	8.2
	Edwine BLAISE (PONT)	5	5.1
	Jusclaire DORGIL (OPL)	5	5.1
	Jean Michel MOISE (PF)	4	4.1
	Johny Missocias BASTIEN (LAPEH)	3	3.1
	Pierre Monique JOSEPH (AAA)	2	2.0
	Total	94	95.9
Manquante	Indécis	2	2.0
	Refus de participer	2	2.0
	Total	4	4.1
Total		98	100.0

a. Département = Nord-Ouest, Circonscription électorale = Bombardopolis et Baie de Henne

Tableau i Répartition des Sondés (Population de 18 ans et plus) selon leur intention de vote pour les Candidats à la DEPUTATION si les élections devraient avoir lieu aujourd'hui. BRIDES, Sondage du 27 au 31 juillet 2015[a]

		Effectifs	Pourcentage
Valide	Fils JOSEPH (OPL)	29	28.7
	Chanoine FERTIL (FANMI LAVALAS)	19	18.8
	Fedmond MAZARD (P.H.T.K)	16	15.8
	Théophile PIERRE (PONT)	4	4.0
	Pierre Martin TATOUTE (VERITE)	2	2.0
	Total	70	69.3
Manquante	Refus de participer	20	19.8
	Indécis	11	10.9
	Total	31	30.7
Total		101	100.0

a. Département = Nord-Ouest, Circonscription électorale = Chansolme

Tableau i Répartition des Sondés (Population de 18 ans et plus) selon leur intention de vote pour les Candidats à la DEPUTATION si les élections devraient avoir lieu aujourd'hui. BRIDES, Sondage du 27 au 31 juillet 2015[a]

		Effectifs	Pourcentage
Valide	Remy JULMISTE (OPL)	27	27.0
	Gerard THERAMENE (VERITE)	23	23.0
	Jean Marie YAVELINA (PONT)	11	11.0
	Wilner SAINTIL (P.H.T.K)	10	10.0
	Velonne ETIENNE (RANDEVOUS)	4	4.0
	Chama JEAN JACQUES (P.A.N.A.J.U.T.O)	3	3.0
	Elines DUMESLE (UNCRH)	3	3.0
	Glomy JOSEPH (MONHA)	2	2.0
	Jean-Wysner GENTILHOMME (MOSANO)	2	2.0
	Jodel HYPPIAS (RENMEN AYITI)	2	2.0
	Wigen LEVASSEUR (PPFF)	2	2.0
	Sylvain LOUISDOR (MOPAM)	1	1.0
	Total	90	90.0
Manquante	Indécis	5	5.0
	Refus de participer	5	5.0
	Total	10	10.0
Total		100	100.0

a. Département = Nord-Ouest, Circonscription électorale = Jean Rabel

Tableau i Répartition des Sondés (Population de 18 ans et plus) selon leur intention de vote pour les Candidats à la DEPUTATION si les élections devraient avoir lieu aujourd'hui. BRIDES, Sondage du 27 au 31 juillet 2015[a]

		Effectifs	Pourcentage
Valide	Jean ASTHENE (MOSANO)	61	61.6
	Rolin JOSEPH (FANMI LAVALAS)	9	9.1
	Acilus GROS-NEGRE (PONT)	6	6.1
	Patrick BRUTUS (RESPE)	4	4.0
	Serge-Bernex BECIUS (P.H.T.K)	4	4.0
	Lidnert JOSEPH (FUSION)	2	2.0
	Saint-Luc LOUISSAINT (RENMEN AYITI)	1	1.0
	Total	87	87.9
Manquante	Refus de participer	12	12.1
Total		99	100.0

a. Département = Nord-Ouest, Circonscription électorale = La Tortue

Tableau i Répartition des Sondés (Population de 18 ans et plus) selon leur intention de vote pour les Candidats à la DEPUTATION si les élections devraient avoir lieu aujourd'hui. BRIDES, Sondage du 27 au 31 juillet 2015[a]

		Effectifs	Pourcentage
Valide	Joseph Darnley PLANCHER (RESPE)	55	54.5
	Eloune DOREUS (OPL)	15	14.9
	Yves DUPRAS (VERITE)	9	8.9
	Ricot LOUISSAINT (REPAREN)	5	5.0
	Francisque GRADUEL (PONT)	2	2.0
	Wysler BEAUPLAN (UNCRH)	2	2.0
	Wesner LARRIEUX (LAPEH)	1	1.0
	Total	89	88.1
Manquante	Indécis	8	7.9
	Refus de participer	4	4.0
	Total	12	11.9
Total		101	100.0

a. Département = Nord-Ouest, Circonscription électorale = Mole Saint Nicolas

Tableau i Répartition des Sondés (Population de 18 ans et plus) selon leur intention de vote pour les Candidats à la DEPUTATION si les élections devraient avoir lieu aujourd'hui. BRIDES, Sondage du 27 au 31 juillet 2015[a]

		Effectifs	Pourcentage
Valide	Wilner AGENOR (MOSANO)	14	14.0
	Adieudon ALCEILLE (P.P.N)	9	9.0
	Daniel LORISTON (KID)	7	7.0
	Jean Mary FORESTAL (KONSYANS PATRIYOTIK)	7	7.0
	Tony Antonelly Claude FRANCOIS (P.H.T.K)	7	7.0
	Louystz Amyot FRANCOIS (BOUCLIER)	5	5.0
	Marie Maude FREDERICK (FUSION)	4	4.0
	Abel JEUNE (FANMI LAVALAS)	3	3.0
	Lesly CHARLES (UNCRH)	3	3.0
	Wisly LORFILS (PLATFÒM PITIT DESSALINES)	2	2.0
	Colastin LOUISSAINT (VERITE)	1	1.0
	Hegel JOSE (RENMEN AYITI)	1	1.0
	Inodet MERISIER (OPL)	1	1.0
	Leslie GELIN (PONT)	1	1.0
	Yve LOUIMA (P.A.N.A.J.U.T.O)	1	1.0
	Total	66	66.0
Manquante	Indécis	18	18.0
	Refus de participer	16	16.0
	Total	34	34.0
Total		100	100.0

a. Département = Nord-Ouest, Circonscription électorale = Port De Paix

Tableau i Répartition des Sondés (Population de 18 ans et plus) selon leur intention de vote pour les Candidats à la DEPUTATION si les élections devraient avoir lieu aujourd'hui. BRIDES, Sondage du 27 au 31 juillet 2015[a]

		Effectifs	Pourcentage
Valide	Freud MAURANCY (MOSANO)	16	16.3
	Dominique MAREUS (VERITE)	9	9.2
	Jacques GARÇON (KID)	8	8.2
	Jean Ronel FERTIL (PPG18)	8	8.2
	Gabart PASCAL (BOUCLIER)	7	7.1
	Saturne CHARLES (P.H.T.K)	6	6.1
	Kedna CAPRICE (FUSION)	4	4.1
	Claude Bruno CADET (MEKSEPA)	2	2.0
	Alcime Clovel RICHEMOND (PLATFÒM PITIT DESSALINES)	1	1.0
	Herode LOUIS (UNCRH)	1	1.0

	Napela SAINTIL (C.N.P.P.H)	1	1.0
	Saide JEAN-LOUIS (INITE PATRIYOTIK)	1	1.0
	Total	64	65.3
Manquante	Refus de participer	20	20.4
	Indécis	14	14.3
	Total	34	34.7
Total		98	100.0

a. Département = Nord-Ouest, Circonscription électorale = Saint Louis Du Nord

Tableau i Répartition des Sondés (Population de 18 ans et plus) selon leur intention de vote pour les Candidats à la DEPUTATION si les élections devraient avoir lieu aujourd'hui. BRIDES, Sondage du 27 au 31 juillet 2015[a]

		Effectifs	Pourcentage
Valide	Josue FORESTAL (PLATEFORME JISTIS)	19	18.8
	Simone Irilan Maxime JEAN (AAA)	12	11.9
	Marjorie LOISEAU (OPL)	9	8.9
	Florana HONORAT (FUN)	7	6.9
	Roger MILLIEN (FANMI LAVALAS)	7	6.9
	Rony TIMOTHEE (PLATFÒM PITIT DESSALINES)	6	5.9
	Ernst LAFLEUR (REKLAM)	3	3.0
	Guidel FRANÇOIS (NOUVELLE HAITI)	3	3.0
	Jean Edy GASTON (BLOC 20)	3	3.0
	Patrick JEAN PIERRE (PPRA)	3	3.0
	Alix LAGUERRE (PLATEFORME RAPWOCHE)	2	2.0
	Lucsonne JANVIER (BOUCLIER)	2	2.0
	Ralph SENECAL (RESPE)	2	2.0
	Antoine JOSEPH (ANSANM PATRIYOT POU LAVNI AYITI)	1	1.0
	Job GLORIUS (RENMEN AYITI)	1	1.0
	Johnson JOSEPH (KID)	1	1.0
	Luckner BELLEVUE (P.P.N)	1	1.0
	Patrick FORESTE (RCP)	1	1.0
	Pierre-Richard THELUSMA (RANDEVOUS)	1	1.0
	Rolny SAINT LOUIS (PONT)	1	1.0
	Ronald Antoine AUGUSTE (MOPAM)	1	1.0
	Sifrant MICHEL (FUSION)	1	1.0
	Total	87	86.1
Manquante	Indécis	14	13.9
Total		101	100.0

a. Département = Ouest, Circonscription électorale = 1ère circonscription de Port-au-Prince

Tableau i Répartition des Sondés (Population de 18 ans et plus) selon leur intention de vote pour les Candidats à la DEPUTATION si les élections devraient avoir lieu aujourd'hui. BRIDES, Sondage du 27 au 31 juillet 2015[a]

		Effectifs	Pourcentage
Valide	Jean Rene LOCHARD (P.H.T.K)	19	18.1
	Jean Robert LHERISSON (M.N.C)	10	9.5
	Fritznel BENOIT (FANMI LAVALAS)	8	7.6
	Abdonir OTARUS (ANSANM PATRIYOT POU LAVNI AYITI)	6	5.7
	Mario BEAUVOIR (PONT)	6	5.7
	Guerrier SAINT JUSTE (C.N.P.P.H)	5	4.8
	Adelcie JUSTE (RENMEN AYITI)	4	3.8
	Ronald ROMAIN (VERITE)	4	3.8
	Evens ISAAC (FUSION)	3	2.9
	Jn Joseph LOUICHER (CONCORDE)	3	2.9
	Pierre JUSTE (ENTREH)	3	2.9
	Danis JEROME (PLATFÒM PEYIZAN)	2	1.9
	Dicksent JEEN WELCH (UNCRH)	2	1.9
	Ketelet JEAN LOUIS (PLATFÒM PITIT DESSALINES)	2	1.9
	Michel METELLUS (PAC)	2	1.9
	James JACQUES (KONVIKSYON)	1	1.0
	Pierre Paul THESEE (M.A.S)	1	1.0
	Total	81	77.1
Manquante	Indécis	24	22.9
Total		105	100.0

a. Département = Ouest, Circonscription électorale = 2ème circonscription de Port-au-Prince

Tableau i Répartition des Sondés (Population de 18 ans et plus) selon leur intention de vote pour les Candidats à la DEPUTATION si les élections devraient avoir lieu aujourd'hui. BRIDES, Sondage du 27 au 31 juillet 2015[a]

		Effectifs	Pourcentage
Valide	Lyonel FAUSTIN (PLATFÒM PITIT DESSALINES)	9	9.2
	Felder THEOLIN (KONVIKSYON)	8	8.2
	Nesly ANTOINE (BOUCLIER)	8	8.2
	Jean Ronald THEAGENE (CONAPPH)	3	3.1
	Pierre Richard TELCIRA (LAPEH)	3	3.1
	Belizaire PRINTEMPS (FANMI LAVALAS)	2	2.0
	Henry Jude EDMOND (MEKSEPA)	2	2.0
	Paul Syril Moise BAROLETTE (KONA)	2	2.0
	Richardson CHARLES (P.E.N.H)	2	2.0

	Rigal FRANCOIS (ADRENA)	2	2.0
	Rodrigue JEAN MARIE (M.U.R)	2	2.0
	Beauvoir THEOCRATE (BLOC 20)	1	1.0
	Jean Nathan ARISTIL (ENTREH)	1	1.0
	Marie Myriame AUGUSTIN (KID)	1	1.0
	Michel Nodier NELSON (P.D.I)	1	1.0
	Michel ORGEAT (MOCHRENHA)	1	1.0
	Mzou Naya Belange JN BAPTISTE (PLATFÒM PEYIZAN)	1	1.0
	Pierre Eddshell LOUIS (FRONTCIPH)	1	1.0
	Riviere GUIRAND (RANDEVOUS)	1	1.0
	Sanon COLASTIN (TET ANSANM POUR LE SAUVETAGE HAITIE)	1	1.0
	Wilner JOSEPH (VERITE)	1	1.0
	Total	53	54.1
Manquante	Indécis	45	45.9
Total		98	100.0

a. Département = Ouest, Circonscription électorale = 3ème circonscription de Port-au-Prince

Tableau i Répartition des Sondés (Population de 18 ans et plus) selon leur intention de vote pour les Candidats à la DEPUTATION si les élections devraient avoir lieu aujourd'hui. BRIDES, Sondage du 27 au 31 juillet 2015[a]

		Effectifs	Pourcentage
Valide	Marie Ganette GALIOTTE (P.H.T.K)	27	27.0
	Micalerme PIERRE (RENMEN AYITI)	26	26.0
	Edmonson EDMOND (PLATFÒM PITIT DESSALINES)	8	8.0
	Redford LOUTE (FUN)	8	8.0
	Elonie Audain FLEURIMA (REKLAM)	7	7.0
	Rebens EDOUARD (PONT)	7	7.0
	Wilnique PIERRE (KONTRAPEPLA)	7	7.0
	Elder JOSEPH (VERITE)	4	4.0
	Jean Wilson DESBOUQUETS (ANSANM PATRIYOT POU LAVNI AYITI)	3	3.0
	Wilder MARCELIN (FANMI LAVALAS)	3	3.0
	Total	100	100.0

a. Département = Ouest, Circonscription électorale = Anse-A-Galet

Département = Ouest, Circonscription électorale = Arcahaie

Tableau i Répartition des Sondés (Population de 18 ans et plus) selon leur intention de vote pour les Candidats à la DEPUTATION si les élections devraient avoir lieu aujourd'hui. BRIDES, Sondage du 27 au 31 juillet 2015[a]

		Effectifs	Pourcentage
Valide	Joseph Lucien JURA (P.H.T.K)	23	22.8
	Pierre Fequiere JULIEN (CANAAN)	19	18.8
	Ireste JOSEPH (FANMI LAVALAS)	9	8.9
	Enguel DESIR (RENMEN AYITI)	8	7.9
	Jean Dany DUVERT (KID)	8	7.9
	Jean Mario FABRE (PPFF)	6	5.9
	Wilner RENE (VERITE)	6	5.9
	Dakolo DORMEVIL (KONSYANS PATRIYOTIK)	5	5.0
	Andre Watson SAINVIL (PLATFÒM PITIT DESSALINES)	4	4.0
	Jean Raymond DAZOULOUTE (OPL)	4	4.0
	Joseph Alexandre PIERRE (RESPE)	4	4.0
	Marc Elie NESTOR (UNIR-AYITI INI)	2	2.0
	Jean Jackson MICHEL (AAA)	1	1.0
	Pierre Maxo SAINVIL (MOPAM)	1	1.0
	Total	100	99.0
Manquante	Indécis	1	1.0
Total		101	100.0

a. Département = Ouest, Circonscription électorale = Arcahaie

Département = Ouest, Circonscription électorale = Cabaret

Tableau i Répartition des Sondés (Population de 18 ans et plus) selon leur intention de vote pour les Candidats à la DEPUTATION si les élections devraient avoir lieu aujourd'hui. BRIDES, Sondage du 27 au 31 juillet 2015[a]

		Effectifs	Pourcentage
Valide	Joseph Martial DEPAS (AAA)	20	19.6
	Joseph Manes LOUIS (FANMI LAVALAS)	16	15.7
	Joseph Duckens LOUISMA (M.A.S)	15	14.7
	Joseph Andris SANON (PONT)	11	10.8
	Jean Watson FRANCOIS (INITE PATRIYOTIK)	6	5.9
	Bonard GEORGES (FUSION)	5	4.9
	Judith Drouillard BENOIT (VERITE)	5	4.9
	Sebastien Thierry JEAN-BAPTISTE (ADRENA)	5	4.9
	Jean Rodrigue PAUL (OPL)	4	3.9
	Pierre Sadrac FENELUS (RENMEN AYITI)	4	3.9
	Pierre Saget AUGUSTIN (PKN)	4	3.9
	Jean Elius FORTILUS (PRHA)	3	2.9
	Total	98	96.1

Manquante	Indécis	4	3.9
Total		102	100.0

a. Département = Ouest, Circonscription électorale = Cabaret

Département = Ouest, Circonscription électorale = Carrefour

Tableau i Répartition des Sondés (Population de 18 ans et plus) selon leur intention de vote pour les Candidats à la DEPUTATION si les élections devraient avoir lieu aujourd'hui. BRIDES, Sondage du 27 au 31 juillet 2015[a]

		Effectifs	Pourcentage
Valide	Eddy JEROME (LAPEH)	19	18.3
	Harold DOMOND (KID)	15	14.4
	Elie BLAISE (P.H.T.K)	9	8.7
	Julysse JOLICOEUR (OPL)	7	6.7
	Jacques BEAUVIL (VERITE)	5	4.8
	Jean Claude LINDOR (UNCRH)	4	3.8
	Jean Robert JN PAUL (PRHA)	4	3.8
	Lucmanne DELILLE (C.N.P.P.H)	4	3.8
	Nadine ANILUS (FUSION)	3	2.9
	Perard ALFRED (FORCE DEMOCRATIQUE HAITIEN INTEGRE)	3	2.9
	Emmanuel ESTIME (PPG18)	2	1.9
	Jean Eveque TOUSSAINT (FURH)	2	1.9
	Jean VILSAINT (FUN)	2	1.9
	Jean Wilfrid DORVIL (PLATFÒM LEVE KANPE)	2	1.9
	Marie Francesca SIFRIN (PPFF)	2	1.9
	Alfred POLYCARPE (MUDHAH)	1	1.0
	Fredo ELIE (MOPANOU)	1	1.0
	Jean Robert TOUSSAINT (MOPAM)	1	1.0
	Moise NELFILS (PAC)	1	1.0
	Patrick VALENTIN (RENMEN AYITI)	1	1.0
	Robert GEDILLAUME (CONAPPH)	1	1.0
	Romage Fritzner MILLIEN (FANMI LAVALAS)	1	1.0
	Svendersly Georges Guinio JOSEPH (RCP)	1	1.0
	Total	91	87.5
Manquante	Indécis	13	12.5
Total		104	100.0

a. Département = Ouest, Circonscription électorale = Carrefour

Département = Ouest, Circonscription électorale = Cite Soleil

Tableau i Répartition des Sondés (Population de 18 ans et plus) selon leur intention de vote pour les Candidats à la DEPUTATION si les élections devraient avoir lieu aujourd'hui. BRIDES, Sondage du 27 au 31 juillet 2015[a]

		Effectifs	Pourcentage
Valide	Vladimir JEAN-LOUIS (P.H.T.K)	27	26.2
	Evens JEAN (VERITE)	9	8.7
	Louisma LOUISJUSTE (PLATFÒM PITIT DESSALINES)	9	8.7
	Berthony CLERMONT (PLATEFORME POLITIQUE SOLUTION)	8	7.8
	Dieunel MEDARD (KONSYANS PATRIYOTIK)	8	7.8
	Petterson LOUIS (FUN)	8	7.8
	Elisson PIERRE (FANMI LAVALAS)	7	6.8
	Almetis Junior SAINT-FLEUR (OPL)	6	5.8
	Dominique BAPTISTE (U.P.A.N)	4	3.9
	Erick GALEUS (BLOC 20)	3	2.9
	Lemaire PIERRE (RENMEN AYITI)	3	2.9
	Samuel DORISMA (KID)	3	2.9
	Jude FRANCOIS (PLATFÒM PEYIZAN)	2	1.9
	Jean Sainsoit CHOUDLOR (PPG18)	1	1.0
	Joseph Bithol PIERRE (M.U.R)	1	1.0
	Luckenson DALMAND (FUSION)	1	1.0
	Marie Germaine FEUILLE (ATERI)	1	1.0
	Nancy Jennifer ANDOU (ADEBHA)	1	1.0
	Total	102	99.0
Manquante	Indécis	1	1.0
Total		103	100.0

a. Département = Ouest, Circonscription électorale = Cite Soleil

Tableau i Répartition des Sondés (Population de 18 ans et plus) selon leur intention de vote pour les Candidats à la DEPUTATION si les élections devraient avoir lieu aujourd'hui. BRIDES, Sondage du 27 au 31 juillet 2015[a]

		Effectifs	Pourcentage
Valide	Alphonse MEDEUS (VERITE)	47	48.0
	Raymonde RIVAL (ANSANM PATRIYOT POU LAVNI AYITI)	18	18.4
	Sandra PAULEMON (PLATFÒM PITIT DESSALINES)	8	8.2
	Prener DEROSIER (MONHA)	7	7.1
	Lamarre BAPTISTE (P.H.T.K)	5	5.1
	Zacharie ALCINDOR (KID)	4	4.1
	Jackson MONPLAISIR (LAPEH)	2	2.0
	Total	91	92.9
Manquante	Indécis	7	7.1

Total	98	100.0

a. Département = Ouest, Circonscription électorale = Cornillon / Grd Bois

Tableau i Répartition des Sondés (Population de 18 ans et plus) selon leur intention de vote pour les Candidats à la DEPUTATION si les élections devraient avoir lieu aujourd'hui. BRIDES, Sondage du 27 au 31 juillet 2015[a]

		Effectifs	Pourcentage
Valide	Pierrre M.Kern Kerkem DIEUDONNE (LAPEH)	15	14.7
	Willer Jean JEAN (KID)	12	11.8
	Eric CABNER (VERITE)	10	9.8
	Jean CIDEL (PLATEFORME RAPWOCHE)	7	6.9
	Marie Sterline BASTIEN (P.H.T.K)	6	5.9
	Rose Andree Bony BIEN AIME (FANMI LAVALAS)	5	4.9
	Edler GUILLAUME (REKLAM)	4	3.9
	Elie ROMAIN (REPAREN)	4	3.9
	Guerby BLAISE (BLOC 20)	3	2.9
	Jean Emmanuel LOUIS (CONCORDE)	3	2.9
	Beatrice ANTOINE MAXIME (PDCH)	2	2.0
	Hugues CESAR (ATERI)	2	2.0
	Jean Gerald BRUTUS (ANSANM PATRIYOT POU LAVNI AYITI)	2	2.0
	Joseph Andre FANFAN (RENMEN AYITI)	2	2.0
	Maxime Occelin JEAN (PLATEFORME JISTIS)	2	2.0
	Presangloire DESHOMMES (UNDH)	2	2.0
	Carlo HILAIRE (UNIR-AYITI INI)	1	1.0
	Dominique REMY (FORCE DEMOCRATIQUE HAITIEN INTEGRE)	1	1.0
	Jean Henry THOMAS (PLATEFORME POLITIQUE PALMIS)	1	1.0
	Jean Jeacques SEIGNON (MOPOD)	1	1.0
	Jean Nelson PIERRE (KONTRAPEPLA)	1	1.0
	Jean Nizard LOHIER (FUSION)	1	1.0
	Jean Richard JEAN MARIE (FUN)	1	1.0
	Jean Theogene STINFIL (ADRENA)	1	1.0
	Kensley ALFRED (K.L.E)	1	1.0
	Pierre Fenel Jean MIRACLES (UNCRH)	1	1.0
	Ronal MYRVIL (PLATFÒM PITIT DESSALINES)	1	1.0
	Sony SAINT-JUSTE (OPL)	1	1.0
	Total	93	91.2
Manquante	Indécis	9	8.8
Total		102	100.0

a. Département = Ouest, Circonscription électorale = Croix-Des-Bouquets

Département = Ouest, Circonscription électorale = Delmas

Tableau i Répartition des Sondés (Population de 18 ans et plus) selon leur intention de vote pour les Candidats à la DEPUTATION si les élections devraient avoir lieu aujourd'hui. BRIDES, Sondage du 27 au 31 juillet 2015[a]

		Effectifs	Pourcentage
Valide	Gary BODEAU (BOUCLIER)	18	32.7
	Ernst JEUDY (RANDEVOUS)	11	20.0
	Jacquelin Junior CHARLOT (VERITE)	6	10.9
	Torchon INEL (PLATEFORME JISTIS)	3	5.5
	Fritz Gerald FILOSCIN (PLATFÒM PITIT DESSALINES)	2	3.6
	Ilotane Desima CENATUS (PPFF)	2	3.6
	Joel H. Jn C. Clifford BARON (OPL)	2	3.6
	Pecky CELESTIN (CONAPPH)	2	3.6
	Claudine Bernard JEAN (PLATEFORME POLITIQUE PALMIS)	1	1.8
	Faubert BELFORT (PPRA)	1	1.8
	Gabriel JOSEPH (MPH)	1	1.8
	Jean Ernest CLERGE (LAPEH)	1	1.8
	Jean Francois MARTIN (FANMI LAVALAS)	1	1.8
	Jean Renold ATUS (REPAREN)	1	1.8
	Jeff CALIX (UNIR-AYITI INI)	1	1.8
	Joel BUISSERETH (UNDH)	1	1.8
	Total	54	98.2
Manquante	Refus de participer	1	1.8
Total		55	100.0

a. Département = Ouest, Circonscription électorale = Delmas

Tableau i Répartition des Sondés (Population de 18 ans et plus) selon leur intention de vote pour les Candidats à la DEPUTATION si les élections devraient avoir lieu aujourd'hui. BRIDES, Sondage du 27 au 31 juillet 2015[a]

		Effectifs	Pourcentage
Valide	Jean Jorel VIL (RENMEN AYITI)	29	28.2
	Sony DAZEME (KID)	19	18.4
	Pierre Jude DESTINE (VERITE)	18	17.5
	Roland CHERY (UNCRH)	7	6.8
	Francois SANOZIER (OPL)	5	4.9
	Schiller ALEXANDRE (PLATFÒM PEYIZAN)	3	2.9
	Betty Vivianne JACQUES (P.H.T.K)	1	1.0
	Claude MERITUS (FANMI LAVALAS)	1	1.0

	Total	83	80.6
Manquante	Indécis	19	18.4
	Refus de participer	1	1.0
	Total	20	19.4
Total		103	100.0

a. Département = Ouest, Circonscription électorale = Fonds-Verrettes et Ganthier

Tableau i Répartition des Sondés (Population de 18 ans et plus) selon leur intention de vote pour les Candidats à la DEPUTATION si les élections devraient avoir lieu aujourd'hui. BRIDES, Sondage du 27 au 31 juillet 2015[a]

		Effectifs	Pourcentage
Valide	Jean Marcel LUMERANT (KID)	36	35.6
	Marie Benita EXUME (FUSION)	15	14.9
	Jean Philippe B. SASSINE (VERITE)	12	11.9
	Wouillio ZAMOR (PLATFÒM PEYIZAN)	10	9.9
	Rigaud XAVIER (FANMI LAVALAS)	7	6.9
	Jean Elie PIERRE (OPL)	6	5.9
	Carlebe AVRIL (PLATFÒM LEVE KANPE)	3	3.0
	Joseph Jude ST-CYR (BOUCLIER)	3	3.0
	Joseph Telemaque STERLING (PLATFÒM PITIT DESSALINES)	3	3.0
	Total	95	94.1
Manquante	Indécis	3	3.0
	Refus de participer	3	3.0
	Total	6	5.9
Total		101	100.0

a. Département = Ouest, Circonscription électorale = Grand-Goave

Département = Ouest, Circonscription électorale = Gressier

Tableau i Répartition des Sondés (Population de 18 ans et plus) selon leur intention de vote pour les Candidats à la DEPUTATION si les élections devraient avoir lieu aujourd'hui. BRIDES, Sondage du 27 au 31 juillet 2015[a]

		Effectifs	Pourcentage
Valide	Dorvil Jean SAINT LOUIS (FANMI LAVALAS)	21	20.2
	Joseph Antonio VERICAIN (P.H.T.K)	21	20.2
	Wesner CASSY (M.A.S)	15	14.4
	Jean Elie VAL (VERITE)	10	9.6
	Jean TINGUE (FUSION)	6	5.8
	Elie JEAN (FUN)	4	3.8

	Bertho CASSEUS (PRHA)	3	2.9
	Bazile Edna ANTOINE (PPFF)	2	1.9
	Billy JEAN (PONT)	2	1.9
	Jean Rock THELEMAQUE (CANAAN)	2	1.9
	Jean Ronald OSCAR (KID)	2	1.9
	Jores DEMOSTHENE (OPL)	2	1.9
	Marie Pauline DOLCE FORTUNE (LAPEH)	2	1.9
	Rosemond JEAN (BOUCLIER)	2	1.9
	Jean Edrick FLORESTAL (ENTREH)	1	1.0
	Joseph Gabriel MIRACLE (MOPOD)	1	1.0
	Pierre Richard GABRIEL (RESPE)	1	1.0
	Yves ALEXANDRE (PLATFÒM PEYIZAN)	1	1.0
	Total	98	94.2
Manquante	Indécis	5	4.8
	Refus de participer	1	1.0
	Total	6	5.8
Total		104	100.0

a. Département = Ouest, Circonscription électorale = Gressier

Département = Ouest, Circonscription électorale = Kenscoff

Tableau i Répartition des Sondés (Population de 18 ans et plus) selon leur intention de vote pour les Candidats à la DEPUTATION si les élections devraient avoir lieu aujourd'hui. BRIDES, Sondage du 27 au 31 juillet 2015[a]

		Effectifs	Pourcentage
Valide	Alfredo Junior ANTOINE (KID)	26	25.7
	Andre Gustave LOUIS (P.H.T.K)	7	6.9
	Emile Hibbert Eric JEAN JACQUES (LAPEH)	6	5.9
	Lesly FANFAN (VERITE)	6	5.9
	Nathalie MONDESIR (UNIR-AYITI INI)	4	4.0
	Jean Wilner JOSEPH (GREH)	3	3.0
	Dieuseul LAGUERRE (FUSION)	2	2.0
	Richard FRANCOIS (INITE PATRIYOTIK)	2	2.0
	Jean Cedric PORSENNA (PONT)	1	1.0
	Saint-Victor SAINT-HILAIRE (PLATFÒM PITIT DESSALINES)	1	1.0
	Total	58	57.4
Manquante	Indécis	43	42.6
Total		101	100.0

a. Département = Ouest, Circonscription électorale = Kenscoff

Département = Ouest, Circonscription électorale = Leogane

Tableau i Répartition des Sondés (Population de 18 ans et plus) selon leur intention de vote pour les Candidats à la DEPUTATION si les élections devraient avoir lieu aujourd'hui. BRIDES, Sondage du 27 au 31 juillet 2015[a]

		Effectifs	Pourcentage
Valide	Jean Wilson HIPPOLITE (P.H.T.K)	47	43.9
	Guston JEAN LOUIS (FANMI LAVALAS)	26	24.3
	Jean Baptiste Anthony DUMONT (RPH)	18	16.8
	Clementa DELICE (RENMEN AYITI)	5	4.7
	Marie Edwidge Semey DESANGES (FUSION)	3	2.8
	Wilky PIERRE (INITE PATRIYOTIK)	3	2.8
	Total	102	95.3
Manquante	Indécis	5	4.7
Total		107	100.0

a. Département = Ouest, Circonscription électorale = Leogane

Tableau i Répartition des Sondés (Population de 18 ans et plus) selon leur intention de vote pour les Candidats à la DEPUTATION si les élections devraient avoir lieu aujourd'hui. BRIDES, Sondage du 27 au 31 juillet 2015[a]

		Effectifs	Pourcentage
Valide	Jerry TARDIEU (VERITE)	23	20.5
	Stevenson JN BAPTISTE (MOCHRENHA)	12	10.7
	Acloque JACQUES LIONEL (PONT)	7	6.3
	Micheline LAPOINTE (PPG18)	7	6.3
	Anel JEAN (RESPE)	5	4.5
	Jean Claude MAISON (LIDE)	5	4.5
	Jean Israel PHINÉUS (FANMI LAVALAS)	4	3.6
	Magalie ST LOUIS (PLATFÒM PITIT DESSALINES)	4	3.6
	Nobert JEAN-GILLES (ASO)	4	3.6
	Richard HASPIL (FUSION)	4	3.6
	Helene Celan ALEXIS (RENMEN AYITI)	3	2.7
	Jacques VILSAINT (LAPEH)	3	2.7
	Guitho BARREAU (M.U.R)	2	1.8
	Jean Marie Dit Gerard VIAUD (M.A.S)	2	1.8
	Patrick SENATUS (OPL)	2	1.8
	Emilio BELVILLE (P.A.N.A.J.U.T.O)	1	.9
	Evens EXANTUS (PSUH)	1	.9
	Gerard Guy CELESTIN (PPFF)	1	.9
	Luckner GABRIEL (GREH)	1	.9
	Philistin ELUSTIN (MOPAM)	1	.9
	Raoulson C. KESSA (RANDEVOUS)	1	.9
	Reginald FLEURIME (REPAREN)	1	.9
	Rosny JACQUET (U.P.A.N)	1	.9

	Total	95	84.8
Manquante	Indécis	17	15.2
Total		112	100.0

a. Département = Ouest, Circonscription électorale = Petion-Ville

Tableau i Répartition des Sondés (Population de 18 ans et plus) selon leur intention de vote pour les Candidats à la DEPUTATION si les élections devraient avoir lieu aujourd'hui. BRIDES, Sondage du 27 au 31 juillet 2015[a]

		Effectifs	Pourcentage
Valide	Stevenson Jacques THIMOLEON (P.H.T.K)	51	50.0
	Nesly CRIBE (MOPOD)	8	7.8
	Emmanuel JULIEN (PLATFÒM PITIT DESSALINES)	7	6.9
	Elisee SINCERE (PLATFÒM PEYIZAN)	6	5.9
	Martial BENECHE (KONFYANS)	6	5.9
	Kebreau ZAMOR (OPL)	5	4.9
	Mackenzy INNOCENT (FANMI LAVALAS)	5	4.9
	Germain Fils ALEXANDRE (VERITE)	3	2.9
	Joseph Renald JOSSELIN (FUSION)	3	2.9
	Albert Camille ARCHANGE (RESPE)	2	2.0
	Getheau LINDOR (KID)	2	2.0
	Jean Marie Frederick BENECHE (RENMEN AYITI)	2	2.0
	Total	100	98.0
Manquante	Indécis	1	1.0
	Refus de participer	1	1.0
	Total	2	2.0
Total		102	100.0

a. Département = Ouest, Circonscription électorale = Petit-Goave

Tableau i Répartition des Sondés (Population de 18 ans et plus) selon leur intention de vote pour les Candidats à la DEPUTATION si les élections devraient avoir lieu aujourd'hui. BRIDES, Sondage du 27 au 31 juillet 2015[a]

		Effectifs	Pourcentage
Valide	Jones LAGRANDEUR (FUSION)	39	39.0
	Bosener JOSEPH (VERITE)	13	13.0
	Guito LEGER (FANMI LAVALAS)	9	9.0
	Jean Whestern LEBLANC (RENMEN AYITI)	9	9.0
	Dadou NICOLAS (KID)	7	7.0
	Feed SAINT-VICTOR (OPL)	7	7.0

	Jackie GUERRIER (INITE PATRIYOTIK)	7	7.0
	Ducarmel METESIER (PLATFÒM PITIT DESSALINES)	6	6.0
	Total	97	97.0
Manquante	Indécis	3	3.0
Total		100	100.0

a. Département = Ouest, Circonscription électorale = Pointe A Raquette

Département = Ouest, Circonscription électorale = Tabarre

Tableau i Répartition des Sondés (Population de 18 ans et plus) selon leur intention de vote pour les Candidats à la DEPUTATION si les élections devraient avoir lieu aujourd'hui. BRIDES, Sondage du 27 au 31 juillet 2015[a]

		Effectifs	Pourcentage
Valide	Caleb J. DESRAMEAUX (VERITE)	37	36.6
	Jean Ramfils GUILLAUME (PDCH)	11	10.9
	Abraham FORGES (M.R.A)	10	9.9
	Herby SANON (CANAAN)	8	7.9
	Regine JEAN LOUIS (PPFF)	7	6.9
	Harycidas AUGUSTE (LAPEH)	5	5.0
	John Fritz MOREAU (PPG18)	4	4.0
	Levelt CHARLES (PONT)	4	4.0
	Francisco JOVIN (RENMEN AYITI)	3	3.0
	Thelord FRANKLIN (P.H.T.K)	3	3.0
	Jean Claude FLEURISSAINT (PLATFÒM PEYIZAN)	2	2.0
	Jean Renaud CHEVALIER (RANDEVOUS)	2	2.0
	Yves PIERRE-LOUIS (FANMI LAVALAS)	2	2.0
	Jean FORMULE (PLATEFORME RAPWOCHE)	1	1.0
	Leroy Wood JOSEPH (FUSION)	1	1.0
	Wesley PIERRE (VEYE YO)	1	1.0
	Total	101	100.0

a. Département = Ouest, Circonscription électorale = Tabarre

Tableau i Répartition des Sondés (Population de 18 ans et plus) selon leur intention de vote pour les Candidats à la DEPUTATION si les élections devraient avoir lieu aujourd'hui. BRIDES, Sondage du 27 au 31 juillet 2015[a]

		Effectifs	Pourcentage
Valide	Price CYPRIEN (P.H.T.K)	29	28.7
	Alix JOSEPH (KONFYANS)	15	14.9

	Rosvel Noelus FENELUS (FANMI LAVALAS)	14	13.9
	Ducarmel NICOLAS (PPG18)	9	8.9
	Asca JEAN (PLATFÒM PITIT DESSALINES)	5	5.0
	Cheker ROMAIN (INITE PATRIYOTIK)	5	5.0
	Edzer EDME (CONCORDE)	5	5.0
	Dieuner JEAN (KID)	3	3.0
	Joel ST LOUISME (PLATEFORME RAPWOCHE)	3	3.0
	Chrisner ELIUS (CANAAN)	2	2.0
	Gesner MASSILLON (UNCRH)	2	2.0
	Ketlie HERARD (MOPOD)	2	2.0
	Wilkens OCCEUS (VERITE)	2	2.0
	Chrislie LUCA NAPOLEON (RENMEN AYITI)	1	1.0
	Roland CHARLES (OPL)	1	1.0
	Total	98	97.0
Manquante	Indécis	3	3.0
Total		101	100.0

a. Département = Ouest, Circonscription électorale = Thomazeau

Département = Sud, Circonscription électorale = Aquin

Tableau i Répartition des Sondés (Population de 18 ans et plus) selon leur intention de vote pour les Candidats à la DEPUTATION si les élections devraient avoir lieu aujourd'hui. BRIDES, Sondage du 27 au 31 juillet 2015[a]

		Effectifs	Pourcentage
Valide	Marie-Danielle COMEAU (KONTRAPEPLA)	39	38.2
	Antoine ANDRE (VERITE)	26	25.5
	Jean Garry MATHURIN (P.H.T.K)	8	7.8
	Jean Edny CASTOR (FANMI LAVALAS)	5	4.9
	Jean Robert EDOUARD (BOUCLIER)	5	4.9
	Jean-Robert BOSSE (OPL)	5	4.9
	Mario CHARLOTIN (MOPOD)	5	4.9
	Danise BOSSE (PPG18)	3	2.9
	Wadlin NORADIN (RESPE)	2	2.0
	Enock JEAN-LOUIS (PLATFÒM PITIT DESSALINES)	1	1.0
	Fritz Gerald LAUDE (UNCRH)	1	1.0
	Guillaume JOSEPH (RENMEN AYITI)	1	1.0
	Total	101	99.0
Manquante	Indécis	1	1.0
Total		102	100.0

a. Département = Sud, Circonscription électorale = Aquin

Tableau i Répartition des Sondés (Population de 18 ans et plus) selon leur intention de vote pour les Candidats à la DEPUTATION si les élections devraient avoir lieu aujourd'hui. BRIDES, Sondage du 27 au 31 juillet 2015[a]

		Effectifs	Pourcentage
Valide	Kenold CALVAIRE (FANMI LAVALAS)	41	40.2
	Ogline PIERRE (P.H.T.K)	28	27.5
	Jean Wilfrid LOVINCE (BOUCLIER)	25	24.5
	Bertin AUGUSTIN (VERITE)	4	3.9
	Lenonce CONSTANT (PRHA)	2	2.0
	Jean Alexis LOUIZAIRE (UNCRH)	1	1.0
	Total	101	99.0
Manquante	Indécis	1	1.0
Total		102	100.0

a. Département = Sud, Circonscription électorale = Camp-Perrin et Maniche

Département = Sud, Circonscription électorale = Cavaillon

Tableau i Répartition des Sondés (Population de 18 ans et plus) selon leur intention de vote pour les Candidats à la DEPUTATION si les élections devraient avoir lieu aujourd'hui. BRIDES, Sondage du 27 au 31 juillet 2015[a]

		Effectifs	Pourcentage
Valide	Jeams Stuart LAROSILIERE (PLATFÒM PITIT DESSALINES)	35	32.1
	Delinois DELIA (VERITE)	27	24.8
	Guito EDOUARD (FANMI LAVALAS)	12	11.0
	Sabine Renaude MARTELLY (P.H.T.K)	12	11.0
	Fanese Cima JOCELYN (PLATFÒM PEYIZAN)	7	6.4
	Wuinchel OLIVIER (LAPEH)	5	4.6
	Djymptz JOSEPH (RANDEVOUS)	3	2.8
	Milfort ETIENNE (KONSYANS PATRIYOTIK)	3	2.8
	Bertony RENOUS (FUSION)	1	.9
	Ernst Michel-Ange LAFOND (OPL)	1	.9
	Giraud JABOUIN (PPG18)	1	.9
	Total	107	98.2
Manquante	Indécis	2	1.8
Total		109	100.0

a. Département = Sud, Circonscription électorale = Cavaillon

Tableau i Répartition des Sondés (Population de 18 ans et plus) selon leur intention de vote pour les Candidats à la DEPUTATION si les élections devraient avoir lieu aujourd'hui. BRIDES, Sondage du 27 au 31 juillet 2015[a]

		Effectifs	Pourcentage
Valide	Yverick DELERME CYRIL (PONT)	16	16.0
	Wilson Thelimo LOUIS (PDCH)	12	12.0
	Soniel CELESTIN (PLATFÒM PEYIZAN)	10	10.0
	Jean Odinel VILIOM (VERITE)	7	7.0
	Clauvy ROBAS (OPL)	6	6.0
	Pierre Serge JOSEPH (INITE PATRIYOTIK)	6	6.0
	Miaud THYS (ANSANM PATRIYOT POU LAVNI AYITI)	5	5.0
	Anthony CYRION (KID)	4	4.0
	Max Antoine SIMON (P.H.T.K)	4	4.0
	Pierre Sergo ALPHONSE (PPFF)	4	4.0
	Pierre Gerard CADET (PLATFÒM PITIT DESSALINES)	3	3.0
	Jean Francois Ralph CONSTANT (RENMEN AYITI)	2	2.0
	Joseph Eugene YACINTHE (FUSION)	2	2.0
	Josue CLERMONT (KONSYANS PATRIYOTIK)	2	2.0
	Adline METELLUS (VEYE YO)	1	1.0
	Baussuet CHARLES (UNCRH)	1	1.0
	Frantz Arthur MAUVAIS (LAPEH)	1	1.0
	Jean Denis ELISMA (M.N.C)	1	1.0
	Jean Marie Lesly STACO (MIDH)	1	1.0
	Michelet PIERRE-LOUIS (CANAAN)	1	1.0
	Total	89	89.0
Manquante	Indécis	11	11.0
Total		100	100.0

a. Département = Sud, Circonscription électorale = Cayes et îles-a-vaches

Tableau i Répartition des Sondés (Population de 18 ans et plus) selon leur intention de vote pour les Candidats à la DEPUTATION si les élections devraient avoir lieu aujourd'hui. BRIDES, Sondage du 27 au 31 juillet 2015[a]

		Effectifs	Pourcentage
Valide	Jean Galvy CHARLES (P.H.T.K)	32	31.1
	Alix Denis HIBART (PONT)	28	27.2
	Rosewald MICHEL (RENMEN AYITI)	12	11.7
	Marcelin AUBOURG (INITE PATRIYOTIK)	8	7.8
	Jean Romelus LISMA (VERITE)	6	5.8
	Vanette PAJET (FANMI LAVALAS)	5	4.9
	Alex Jean RAPHAEL (KID)	4	3.9
	Cherilorme CHERIME (FURH)	1	1.0

	Jean M. Reynold BERJUSTE (PLATFÒM PITIT DESSALINES)	1	1.0
	Jephte JEAN-PIERRE (FUSION)	1	1.0
	Wagler POUPAS (RANDEVOUS)	1	1.0
	Total	99	96.1
Manquante	Indécis	4	3.9
Total		103	100.0

a. Département = Sud, Circonscription électorale = Chardonnières et Les Anglais

Département = Sud, Circonscription électorale = Coteaux

Tableau i Répartition des Sondés (Population de 18 ans et plus) selon leur intention de vote pour les Candidats à la DEPUTATION si les élections devraient avoir lieu aujourd'hui. BRIDES, Sondage du 27 au 31 juillet 2015[a]

		Effectifs	Pourcentage
Valide	Beonard DORISMOND (VERITE)	54	51.9
	Astrel DOLNE (P.H.T.K)	29	27.9
	Paulo DESIR (FANMI LAVALAS)	7	6.7
	Jacques ST JEAN (KID)	1	1.0
	Total	91	87.5
Manquante	Refus de participer	12	11.5
	Indécis	1	1.0
	Total	13	12.5
Total		104	100.0

a. Département = Sud, Circonscription électorale = Coteaux

Tableau i Répartition des Sondés (Population de 18 ans et plus) selon leur intention de vote pour les Candidats à la DEPUTATION si les élections devraient avoir lieu aujourd'hui. BRIDES, Sondage du 27 au 31 juillet 2015[a]

		Effectifs	Pourcentage
Valide	Julner LAINE (VERITE)	46	45.5
	Jean Glaude GILOMME (PPG18)	22	21.8
	Daniel LETANG (KID)	13	12.9
	Berthony Joseph MARSAN (OPL)	7	6.9
	Pierre Edward Fils GUERRIER (FANMI LAVALAS)	4	4.0
	Romain MONTINOR (RENMEN AYITI)	3	3.0
	John ELYSEE (PLATFÒM PITIT DESSALINES)	1	1.0
	Total	96	95.0
Manquante	Indécis	5	5.0
Total		101	100.0

a. Département = Sud, Circonscription électorale = Port-A-Piment

Département = Sud, Circonscription électorale = Port-Salut

Tableau i Répartition des Sondés (Population de 18 ans et plus) selon leur intention de vote pour les Candidats à la DEPUTATION si les élections devraient avoir lieu aujourd'hui. BRIDES, Sondage du 27 au 31 juillet 2015[a]

		Effectifs	Pourcentage
Valide	Bertrand SINAL (FANMI LAVALAS)	53	55.2
	Rene NAZAIRE (VERITE)	16	16.7
	Maxime SAINTIL (P.H.T.K)	9	9.4
	Jean Alex NANNUEL (FUSION)	4	4.2
	Joseph Nelson PIERRE LOUIS (KID)	4	4.2
	Total	86	89.6
Manquante	Refus de participer	9	9.4
	Indécis	1	1.0
	Total	10	10.4
Total		96	100.0

a. Département = Sud, Circonscription électorale = Port-Salut

Tableau i Répartition des Sondés (Population de 18 ans et plus) selon leur intention de vote pour les Candidats à la DEPUTATION si les élections devraient avoir lieu aujourd'hui. BRIDES, Sondage du 27 au 31 juillet 2015[a]

		Effectifs	Pourcentage
Valide	Paul Olivar RICHARD (VERITE)	55	55.0
	Pierre-Louis OSTIN (P.H.T.K)	22	22.0
	Jean Marie MULARD (FANMI LAVALAS)	4	4.0
	Total	81	81.0
Manquante	Refus de participer	14	14.0
	Indécis	5	5.0
	Total	19	19.0
Total		100	100.0

a. Département = Sud, Circonscription électorale = Roche-A-Bateau

Tableau i Répartition des Sondés (Population de 18 ans et plus) selon leur intention de vote pour les Candidats à la DEPUTATION si les élections devraient avoir lieu aujourd'hui. BRIDES, Sondage du 27 au 31 juillet 2015[a]

		Effectifs	Pourcentage
Valide	Joseph Benoit LAGUERRE (P.H.T.K)	35	33.3
	Jean Roland BOISROND (UNCRH)	28	26.7
	Serge PIERRE-LOUIS (KID)	24	22.9
	Jean Claude BERNARD (OPL)	3	2.9
	Marie Venise JEAN CLAUDE (PPG18)	3	2.9
	Jean Duce ESPERANCE (FANMI LAVALAS)	1	1.0
	Joseph Georges ASTREMON (PLATFÒM PITIT DESSALINES)	1	1.0
	Louis Daniel PLACIDE (PLATFÒM PEYIZAN)	1	1.0
	Yves Joseph JEAN (FUSION)	1	1.0
	Total	97	92.4
Manquante	Indécis	8	7.6
Total		105	100.0

a. Département = Sud, Circonscription électorale = St. Jean Du Sud et Arniquet

Tableau i Répartition des Sondés (Population de 18 ans et plus) selon leur intention de vote pour les Candidats à la DEPUTATION si les élections devraient avoir lieu aujourd'hui. BRIDES, Sondage du 27 au 31 juillet 2015[a]

		Effectifs	Pourcentage
Valide	Gandhy DORFEUILLE (P.H.T.K)	40	40.8
	Daniel ALTIDOR (CANAAN)	14	14.3
	Jean Samuel ALTIMO (RENMEN AYITI)	12	12.2
	Felix-Jean MERVIUS (FUSION)	11	11.2
	Louis Yvon DUVIVIER (PPFF)	5	5.1
	Gerald EXELLENT (KID)	4	4.1
	Wilfrid CYRILL (RANDEVOUS)	3	3.1
	Christma DORFEUILLE (BOUCLIER)	2	2.0
	Laveaux JEAN BAPTISTE (M.A.S)	2	2.0
	Lisage GEORGES (ATERI)	2	2.0
	Francois LOUIS (FUN)	1	1.0
	Jeannot SANON (FANMI LAVALAS)	1	1.0
	Total	97	99.0
Manquante	Indécis	1	1.0
Total		98	100.0

a. Département = Sud, Circonscription électorale = St. Louis Du Sud

Tableau i Répartition des Sondés (Population de 18 ans et plus) selon leur intention de vote pour les Candidats à la DEPUTATION si les élections devraient avoir lieu aujourd'hui. BRIDES, Sondage du 27 au 31 juillet 2015[a]

		Effectifs	Pourcentage
Valide	Jean Philippe BELISAIRE (P.H.T.K)	46	43.8
	Louinor SAINTIMA (VERITE)	31	29.5
	Jean Orcel LEONE (KID)	9	8.6
	Renaud Eddy FELISSAINT (LAPEH)	8	7.6
	Evens CHERISME (VEYE YO)	7	6.7
	Erlain GERMAIN (C.N.P.P.H)	1	1.0
	Total	102	97.1
Manquante	Indécis	3	2.9
Total		105	100.0

a. Département = Sud, Circonscription électorale = Tiburon et quartier de la Cohâne

Département = Sud, Circonscription électorale = Torbeck

Tableau i Répartition des Sondés (Population de 18 ans et plus) selon leur intention de vote pour les Candidats à la DEPUTATION si les élections devraient avoir lieu aujourd'hui. BRIDES, Sondage du 27 au 31 juillet 2015[a]

		Effectifs	Pourcentage
Valide	Pierre Lima DENIS (RESPE)	26	27.4
	Guy Gerard GEORGES (FANMI LAVALAS)	12	12.6
	Patrice MATHIEU (PLATEFORME RAPWOCHE)	11	11.6
	Guy-Marie CHERY (PLATFÒM PITIT DESSALINES)	9	9.5
	Frede DUCLAIRE (ANSANM PATRIYOT POU LAVNI AYITI)	7	7.4
	Herve CHARLES (P.H.T.K)	6	6.3
	Jean Mertens DIMANCHE (KID)	6	6.3
	Nadege PIERRE LOUIS (VERITE)	5	5.3
	Jean Pierrot FRIMER (PPFF)	2	2.1
	Joseph Alain JEAN FRANCOIS (K.L.E)	2	2.1
	Alann MENTOR (M.A.S)	1	1.1
	Geordany PIERRE (NOUVELLE HAITI)	1	1.1
	Marc Jenner ST PAUL (PAH)	1	1.1
	Rose Juna JEAN PIERRE (PLATFÒM PEYIZAN)	1	1.1
	Total	90	94.7
Manquante	Indécis	5	5.3
Total		95	100.0

a. Département = Sud, Circonscription électorale = Torbeck

Tableau i Répartition des Sondés (Population de 18 ans et plus) selon leur intention de vote pour les Candidats à la DEPUTATION si les élections devraient avoir lieu aujourd'hui. BRIDES, Sondage du 27 au 31 juillet 2015[a]

		Effectifs	Pourcentage
Valide	Patrick ROBASSON (P.H.T.K)	26	57.8
	Onell MARCELIN (VERITE)	15	33.3
	Bel-Ange PIERRE (FUSION)	2	4.4
	Pierre Clamane ANDRIS (FANMI LAVALAS)	2	4.4
	Total	45	100.0

a. Département = Sud-est, Circonscription électorale = Anse-A-Pitre

Département = Sud-est, Circonscription électorale = Bainet

Tableau i Répartition des Sondés (Population de 18 ans et plus) selon leur intention de vote pour les Candidats à la DEPUTATION si les élections devraient avoir lieu aujourd'hui. BRIDES, Sondage du 27 au 31 juillet 2015[a]

		Effectifs	Pourcentage
Valide	Malherbe FRANCOIS (P.H.T.K)	34	34.0
	Sony CABE (KID)	27	27.0
	Karl LAPLANTE (RENMEN AYITI)	9	9.0
	Nelan SYLVAINCE (FUSION)	4	4.0
	Jean Sagaille MARCELIN (OPL)	3	3.0
	Osner LEXIS (BOUCLIER)	3	3.0
	Marie Elizabethe MILORD (PONT)	2	2.0
	Jean Joseph METELUS (PLATFÒM PITIT DESSALINES)	1	1.0
	Jean Robert PANIER (ANSANM PATRIYOT POU LAVNI AYITI)	1	1.0
	Total	84	84.0
Manquante	Indécis	16	16.0
Total		100	100.0

a. Département = Sud-est, Circonscription électorale = Bainet

Tableau i Répartition des Sondés (Population de 18 ans et plus) selon leur intention de vote pour les Candidats à la DEPUTATION si les élections devraient avoir lieu aujourd'hui. BRIDES, Sondage du 27 au 31 juillet 2015[a]

		Effectifs	Pourcentage
Valide	Rossini JEAN-PIERRE (P.H.T.K)	41	39.8

	Clebert BALTAZAR (OPL)	22	21.4
	Marius PASCAL (VERITE)	11	10.7
	Unick THIBAUD (RENMEN AYITI)	6	5.8
	Vilma MATHIEU (AAA)	6	5.8
	Gerard BENOIT (PLATFÒM PITIT DESSALINES)	4	3.9
	Jean Ronel SISTANIS (FUSION)	3	2.9
	Diomeka ALCINFILS (CONCORDE)	2	1.9
	Jean Calmar FIGARO (FANMI LAVALAS)	2	1.9
	Jean Wilson LOUIS-MEME (M.A.S)	1	1.0
	Total	98	95.1
Manquante	Indécis	5	4.9
Total		103	100.0

a. Département = Sud-est, Circonscription électorale = Belle Anse

Tableau i Répartition des Sondés (Population de 18 ans et plus) selon leur intention de vote pour les Candidats à la DEPUTATION si les élections devraient avoir lieu aujourd'hui. BRIDES, Sondage du 27 au 31 juillet 2015[a]

		Effectifs	Pourcentage
Valide	Jean Benissoit MERCREDY (LAPEH)	27	25.2
	Kenol CHARLES (P.H.T.K)	21	19.6
	Jean Delouis FELIX (VERITE)	17	15.9
	Pierre Andre CESAR (RENMEN AYITI)	11	10.3
	Pierre Roosvelt DUBREUZE (OPL)	11	10.3
	Wilda PYRAM (PLATFÒM PITIT DESSALINES)	4	3.7
	Fernand JOSEPH (ANSANM PATRIYOT POU LAVNI AYITI)	2	1.9
	Jean Hernès FILS (FANMI LAVALAS)	1	.9
	Total	94	87.9
Manquante	Indécis	13	12.1
Total		107	100.0

a. Département = Sud-est, Circonscription électorale = Cayes-Jacmel

Tableau i Répartition des Sondés (Population de 18 ans et plus) selon leur intention de vote pour les Candidats à la DEPUTATION si les élections devraient avoir lieu aujourd'hui. BRIDES, Sondage du 27 au 31 juillet 2015[a]

		Effectifs	Pourcentage
Valide	Lesly GUIRAND (P.H.T.K)	57	57.0
	Joseph Gontran LOUIS (VERITE)	16	16.0

	Roudy DEVIL (OPL)	13	13.0
	Franck ETIENNE (PONT)	4	4.0
	Sandro VERGEON (RENMEN AYITI)	2	2.0
	Rosemond ORLEANS (FUSION)	1	1.0
	Total	93	93.0
Manquante	Indécis	7	7.0
Total		100	100.0

a. Département = Sud-est, Circonscription électorale = Cote-De-Fer

Tableau i Répartition des Sondés (Population de 18 ans et plus) selon leur intention de vote pour les Candidats à la DEPUTATION si les élections devraient avoir lieu aujourd'hui. BRIDES, Sondage du 27 au 31 juillet 2015[a]

		Effectifs	Pourcentage
Valide	Jean Onel CHARLES (OPL)	36	34.6
	Eddy ANTOINE (VERITE)	25	24.0
	Nazon GAETAN (FUSION)	7	6.7
	Paul Hermann VIL (P.H.T.K)	6	5.8
	Therry RABEL (FANMI LAVALAS)	5	4.8
	Dejulien BOUZI (KID)	2	1.9
	Yves Arold LAFLEUR (PLATFÒM PITIT DESSALINES)	2	1.9
	Hygeins JEAN BATARD (ANSANM PATRIYOT POU LAVNI AYITI)	1	1.0
	Total	84	80.8
Manquante	Indécis	17	16.3
	Refus de participer	3	2.9
	Total	20	19.2
Total		104	100.0

a. Département = Sud-est, Circonscription électorale = Grand Gosier

Département = Sud-est, Circonscription électorale = Jacmel

Tableau i Répartition des Sondés (Population de 18 ans et plus) selon leur intention de vote pour les Candidats à la DEPUTATION si les élections devraient avoir lieu aujourd'hui. BRIDES, Sondage du 27 au 31 juillet 2015[a]

		Effectifs	Pourcentage
Valide	Pierre Jacques Junior KHAWLY (P.H.T.K)	56	53.3
	Patrick DOMOND (KID)	19	18.1
	Ilfrance BADIO (RENMEN AYITI)	5	4.8
	Ketel JEAN-PHILIPPE (OPL)	5	4.8
	Germy Emmanuel Muschi JEAN BAPTISTE (AKAO)	3	2.9
	Louiner JEAN MARY (FANMI LAVALAS)	2	1.9

	Andre Wilner LAURENT (VERITE)	1	1.0
	Claude DAVID (ANSANM PATRIYOT POU LAVNI AYITI)	1	1.0
	Total	92	87.6
Manquante	Indécis	13	12.4
Total		105	100.0

a. Département = Sud-est, Circonscription électorale = Jacmel

Tableau i Répartition des Sondés (Population de 18 ans et plus) selon leur intention de vote pour les Candidats à la DEPUTATION si les élections devraient avoir lieu aujourd'hui. BRIDES, Sondage du 27 au 31 juillet 2015[a]

		Effectifs	Pourcentage
Valide	Nestor AMBROISE (BOUCLIER)	26	25.2
	Ruffine LABBE (VERITE)	24	23.3
	Yvrance JOSEPH (ANSANM PATRIYOT POU LAVNI AYITI)	19	18.4
	Jean Edzer VALENTIN (P.H.T.K)	6	5.8
	Justa GABRIEL (PONT)	4	3.9
	Ernst COMPERE (RENMEN AYITI)	3	2.9
	Franck LAUTURE (OPL)	3	2.9
	Jean Baptiste AFFRICOT (KID)	2	1.9
	Michel ZEPHIR (ATERI)	1	1.0
	Total	88	85.4
Manquante	Indécis	15	14.6
Total		103	100.0

a. Département = Sud-est, Circonscription électorale = La Vallee De Jacmel

Département = Sud-est, Circonscription électorale = Marigot

Tableau i Répartition des Sondés (Population de 18 ans et plus) selon leur intention de vote pour les Candidats à la DEPUTATION si les élections devraient avoir lieu aujourd'hui. BRIDES, Sondage du 27 au 31 juillet 2015[a]

		Effectifs	Pourcentage
Valide	Dieudonne LHERISSON (P.H.T.K)	46	45.1
	Rosenie GUSTAVE (FANMI LAVALAS)	18	17.6
	Getho SEVERE (VERITE)	12	11.8
	Deus DERONNETH (PONT)	11	10.8
	Frantzo PIERRE (ENTREH)	2	2.0
	Phareo MICHEL (PPRA)	2	2.0
	Yolande Jean Baptiste PASCAL (ANSANM PATRIYOT POU LAVNI AYITI)	2	2.0
	Frantz MOISE (ADRENA)	1	1.0

	Gethene POUSTIN (OPL)	1	1.0
	Jeudy SILMERITE (FUSION)	1	1.0
	Julio MARECHAL (M.A.S)	1	1.0
	Total	97	95.1
Manquante	Indécis	5	4.9
Total		102	100.0

a. Département = Sud-est, Circonscription électorale = Marigot

Département = Sud-est, Circonscription électorale = Thiotte

Tableau i Répartition des Sondés (Population de 18 ans et plus) selon leur intention de vote pour les Candidats à la DEPUTATION si les élections devraient avoir lieu aujourd'hui. BRIDES, Sondage du 27 au 31 juillet 2015[a]

		Effectifs	Pourcentage
Valide	Harmel CAZEAU (OPL)	32	55.2
	Vikerson GARNIER (FANMI LAVALAS)	11	19.0
	Jean Camille DESMARATTES (P.H.T.K)	9	15.5
	deput1624	2	3.4
	Jean Robert JEAN (PLATFÒM PITIT DESSALINES)	2	3.4
	Johny Deeb BATRONY (LAPEH)	2	3.4
	Total	58	100.0

a. Département = Sud-est, Circonscription électorale = Thiotte